



Официальное издание
Комитета по тарифам
Санкт-Петербурга

Специальный выпуск
№ 02'2024
от 20.12.2024

Журнал зарегистрирован
Управлением Федеральной
службы по надзору в сфере связи,
информационных технологий
и массовых коммуникаций
по Санкт-Петербургу
и Ленинградской области
(Свидетельство
ПИ № ТУ 78-00675 от 27.08.2010).

Учредитель:
Комитет по тарифам
Санкт-Петербурга
www.tarifspb.ru

Редакция:
Санкт-Петербургское
государственное
бюджетное учреждение
«Центр тарифно-экспертного
обеспечения»
www.vestnik-kt.ru

Главный редактор:
Д. А. Гулай
Редакционная коллегия:
А. Г. Малухин
Г. Г. Сафаров
С. В. Бузуев
Д. А. Герасимов
В. В. Колбин

Обложка:
Mikhail Vasilyev, Unsplash

Адрес редакции:
191023, Санкт-Петербург,
ул. Садовая, д. 14/52, лит. А.
Тел.: 8 (812) 576-41-72
Факс: 8 (812) 576-21-60
vestnik@rek.gov.spb.ru
www.cteo.ru

Журнал «Вестник Комитета по тарифам Санкт-Петербурга» – это актуальная информация о принимаемых решениях в области государственного регулирования тарифов (цен), своевременное централизованное осуществление печатного раскрытия информации ресурсоснабжающими организациями Санкт-Петербурга, информирование общественности, производителей и потребителей топливно-энергетических ресурсов о проводимой тарифной политике, о проблемах и основных направлениях энергетической отрасли и жилищно-коммунального хозяйства как в регионе, так и в целом по стране.

МАТЕРИАЛЫ КОМИТЕТА

Комитет по тарифам выявил завышение цен на антидепрессанты	11
Комитет по тарифам принял участие в совещании по консолидации электросетевых активов	11
9 декабря – Международный день противодействия коррупции	12
Комитет по тарифам утвердил инвестиционные программы регулируемых организаций	12
Команда Комитета по тарифам – лидер в быстрых шахматах	13
Информация об утвержденных Комитетом по тарифам Санкт-Петербурга в 2024 году долгосрочных инвестиционных программах и изменениях, внесенных в утвержденные инвестиционные программы организаций, осуществляющих регулируемую деятельность в сферах теплоснабжения, водоснабжения, водоотведения и обращения с твердыми бытовыми отходами на территории Санкт-Петербурга	14

СТАНДАРТЫ РАСКРЫТИЯ ИНФОРМАЦИИ. ТЕПЛОСНАБЖЕНИЕ

АО «ИНТЕР РАО – Электрогенерация» (филиал «Северо-Западная ТЭЦ им. А.Г. Бориса») (распоряжение Комитета по тарифам Санкт-Петербурга от 20.12.2024 № 292-р)	18
ООО «ТЕПЛОЭНЕРГО» (распоряжения Комитета по тарифам Санкт-Петербурга от 20.12.2024 №№ 304, 326, 327)	20

СТАНДАРТЫ РАСКРЫТИЯ ИНФОРМАЦИИ. ВОДОСНАБЖЕНИЕ И ВОДООТВЕДЕНИЕ

АО «ЭКОПРОМ» (распоряжение Комитета по тарифам Санкт-Петербурга от 20.12.2024 № 290)....	39
ООО «СК-СИГМА»	44
ООО «ЭКОЛ» (распоряжение Комитета по тарифам Санкт-Петербурга от 20.12.2024 № 289)....	45

НОРМАТИВНЫЕ ПРАВОВЫЕ АКТЫ

Распоряжение Комитета по тарифам Санкт-Петербурга от 18.12.2024 № 221-р «О внесении изменений в распоряжение Комитета по тарифам Санкт-Петербурга от 16.11.2022 № 138-р».....	53
Распоряжение Комитета по тарифам Санкт-Петербурга от 18.12.2024 № 223-р «О внесении изменения в распоряжение Комитета по тарифам Санкт-Петербурга от 24.11.2023 № 170-р».....	58
Распоряжение Комитета по тарифам Санкт-Петербурга от 18.12.2024 № 224-р «О внесении изменений в распоряжение Комитета по тарифам Санкт-Петербурга от 27.11.2023 № 186-р».....	60
Распоряжение Комитета по тарифам Санкт-Петербурга от 18.12.2024 № 225-р «О внесении изменения в распоряжение Комитета по тарифам Санкт-Петербурга от 27.11.2023 № 188-р».....	66
Распоряжение Комитета по тарифам Санкт-Петербурга от 18.12.2024 № 226-р «О внесении изменений в распоряжение Комитета по тарифам Санкт-Петербурга от 13.11.2023 № 133-р».....	68
Распоряжение Комитета по тарифам Санкт-Петербурга от 18.12.2024 № 227-р «О внесении изменения в распоряжение Комитета по тарифам Санкт-Петербурга от 22.11.2023 № 165-р».....	73
Распоряжение Комитета по тарифам Санкт-Петербурга от 18.12.2024 № 228-р «О внесении изменений в распоряжение Комитета по тарифам Санкт-Петербурга от 22.11.2023 № 166-р».....	75
Распоряжение Комитета по тарифам Санкт-Петербурга от 18.12.2024 № 229-р «О внесении изменений в распоряжение Комитета по тарифам Санкт-Петербурга от 08.11.2023 № 123-р».....	79
Распоряжение Комитета по тарифам Санкт-Петербурга от 18.12.2024 № 230-р «Об установлении розничных цен на природный газ, реализуемый обществом с ограниченной ответственностью «Газпром	

По вопросам размещения информации обращайтесь в СПб ГБУ «Центр тарифно-экспертного обеспечения»:

191023, Санкт-Петербург,
ул. Садовая, д. 14/52, лит. А.
Тел.: 8 (812) 576-41-72,
Гулай Дмитрий Анатольевич

Подписано в печать 20.12.2024.

Формат 60x90/8.

Бумага мелованная.

Печать офсетная.

Печ. л. 50.0. Тираж 150 экз.

Распространяется бесплатно.

Отпечатано
в ООО «Экслибрис Принт»,
195271, г. Санкт-Петербург,
ул. Замшина, д. 31, лит. А,
пом. 3Н, ком. 3
Тел.: 8 (812) 334-85-15

ВЕСТНИК
КОМИТЕТА ПО ТАРИФАМ
САНКТ-ПЕТЕРБУРГА

межрегионгаз Санкт-Петербург» населению на территории Санкт-Петербурга, на 2025 год».....	82
Распоряжение Комитета по тарифам Санкт-Петербурга от 18.12.2024 № 231-р «О внесении изменений в распоряжение Комитета по тарифам Санкт-Петербурга от 13.11.2023 № 131-р».....	84
Распоряжение Комитета по тарифам Санкт-Петербурга от 18.12.2024 № 232-р «Об установлении тарифов на питьевую воду и водоотведение муниципального унитарного предприятия «Управление жилищно-коммунальным хозяйством муниципального образования Виллозское сельское поселение» на территории Санкт-Петербурга на 2025-2027 годы»	89
Распоряжение Комитета по тарифам Санкт-Петербурга от 18.12.2024 № 233-р «О внесении изменений в распоряжение Комитета по тарифам Санкт-Петербурга от 11.12.2020 № 225-р».....	96
Распоряжение Комитета по тарифам Санкт-Петербурга от 18.12.2024 № 234-р «О внесении изменений в распоряжение Комитета по тарифам Санкт-Петербурга от 20.11.2023 № 157-р».....	102
Распоряжение Комитета по тарифам Санкт-Петербурга от 18.12.2024 № 235-р «О внесении изменений в распоряжение Комитета по тарифам Санкт-Петербурга от 16.11.2022 № 154-р».....	105
Распоряжение Комитета по тарифам Санкт-Петербурга от 18.12.2024 № 236-р «О внесении изменений в распоряжение Комитета по тарифам Санкт-Петербурга от 15.11.2023 № 143-р».....	110
Распоряжение Комитета по тарифам Санкт-Петербурга от 18.12.2024 № 237-р «О внесении изменений в распоряжение Комитета по тарифам Санкт-Петербурга от 15.11.2023 № 139-р».....	113
Распоряжение Комитета по тарифам Санкт-Петербурга от 18.12.2024 № 238-р «О внесении изменений в распоряжение Комитета по тарифам Санкт-Петербурга от 24.11.2023 № 169-р».....	117
Распоряжение Комитета по тарифам Санкт-Петербурга от 18.12.2024 № 239-р «О внесении изменения в распоряжение Комитета по тарифам Санкт-Петербурга от 17.11.2023 № 153-р».....	120
Распоряжение Комитета по тарифам Санкт-Петербурга от 18.12.2024 № 240-р «О внесении изменений в распоряжение Комитета по тарифам Санкт-Петербурга от 13.11.2023 № 135-р».....	122

Распоряжение Комитета по тарифам Санкт-Петербурга от 18.12.2024 № 241-р «О внесении изменений в распоряжение Комитета по тарифам Санкт-Петербурга от 24.11.2023 № 172-р».....	126
Распоряжение Комитета по тарифам Санкт-Петербурга от 18.12.2024 № 242-р «О внесении изменения в распоряжение Комитета по тарифам Санкт-Петербурга от 16.11.2022 № 126-р».....	129
Распоряжение Комитета по тарифам Санкт-Петербурга от 18.12.2024 № 243-р «О внесении изменений в распоряжение Комитета по тарифам Санкт-Петербурга от 20.11.2023 № 158-р».....	131
Распоряжение Комитета по тарифам Санкт-Петербурга от 18.12.2024 № 244-р «О внесении изменений в распоряжение Комитета по тарифам Санкт-Петербурга от 16.11.2022 № 140-р».....	134
Распоряжение Комитета по тарифам Санкт-Петербурга от 18.12.2024 № 245-р «О внесении изменений в распоряжение Комитета по тарифам Санкт-Петербурга от 20.11.2023 № 155-р».....	139
Распоряжение Комитета по тарифам Санкт-Петербурга от 18.12.2024 № 246-р «О внесении изменений в распоряжение Комитета по тарифам Санкт-Петербурга от 20.11.2023 № 156-р».....	143
Распоряжение Комитета по тарифам Санкт-Петербурга от 18.12.2024 № 247-р «О внесении изменения в распоряжение Комитета по тарифам Санкт-Петербурга от 17.11.2023 № 146-р».....	147
Распоряжение Комитета по тарифам Санкт-Петербурга от 18.12.2024 № 248-р «О внесении изменений в распоряжение Комитета по тарифам Санкт-Петербурга от 08.11.2023 № 122-р».....	149
Распоряжение Комитета по тарифам Санкт-Петербурга от 18.12.2024 № 249-р «О внесении изменений в распоряжение Комитета по тарифам Санкт-Петербурга от 08.12.2021 № 180-р».....	152
Распоряжение Комитета по тарифам Санкт-Петербурга от 18.12.2024 № 250-р «Об установлении розничных цен на сжиженный газ, реализуемый акционерным обществом «Ленгаз-Эксплуатация» населению для бытовых нужд, на территории Санкт-Петербурга на 2025 год».....	155
Распоряжение Комитета по тарифам Санкт-Петербурга от 18.12.2024 № 251-р «О внесении изменений в распоряжение Комитета по тарифам Санкт-Петербурга от 10.11.2021 № 103-р».....	158

Распоряжение Комитета по тарифам Санкт-Петербурга от 18.12.2024 № 252-р «О внесении изменений в распоряжение Комитета по тарифам Санкт-Петербурга от 13.11.2023 № 134-р».....	163
Распоряжение Комитета по тарифам Санкт-Петербурга от 18.12.2024 № 253-р «О внесении изменений в распоряжение Комитета по тарифам Санкт-Петербурга от 10.12.2021 № 184-р».....	167
Распоряжение Комитета по тарифам Санкт-Петербурга от 18.12.2024 № 254-р «О внесении изменений в распоряжение Комитета по тарифам Санкт-Петербурга от 08.12.2023 № 234-р».....	170
Распоряжение Комитета по тарифам Санкт-Петербурга от 18.12.2024 № 255-р «О внесении изменений в распоряжение Комитета по тарифам Санкт-Петербурга от 08.12.2023 № 239-р».....	178
Распоряжение Комитета по тарифам Санкт-Петербурга от 18.12.2024 № 256-р «О внесении изменений в распоряжение Комитета по тарифам Санкт-Петербурга от 20.11.2023 № 159-р».....	183
Распоряжение Комитета по тарифам Санкт-Петербурга от 18.12.2024 № 257-р «Об установлении тарифов на тепловую энергию, поставляемую обществом с ограниченной ответственностью «Северо-Западная управляющая компания» потребителям, расположенным на территории Санкт-Петербурга, на 2025-2029 годы»...	186
Распоряжение Комитета по тарифам Санкт-Петербурга от 18.12.2024 № 258-р «О внесении изменения в распоряжение Комитета по тарифам Санкт-Петербурга от 22.11.2023 № 167-р».....	191
Распоряжение Комитета по тарифам Санкт-Петербурга от 18.12.2024 № 259-р «О внесении изменения в распоряжение Комитета по тарифам Санкт-Петербурга от 15.11.2023 № 144-р».....	193
Распоряжение Комитета по тарифам Санкт-Петербурга от 18.12.2024 № 260-р «Об установлении цен на твердое топливо, реализуемое гражданам, управляющим организациям, товариществам собственников жилья, жилищным, жилищно-строительным или иным специализированным потребительским кооперативам, созданным в целях удовлетворения потребностей граждан в жилье, на территории Санкт-Петербурга на 2025 год»	195
Распоряжение Комитета по тарифам Санкт-Петербурга от 18.12.2024 № 261-р «О внесении изменений в распоряжение Комитета по тарифам Санкт-Петербурга от 15.11.2023 № 141-р».....	197

Распоряжение Комитета по тарифам Санкт-Петербурга от 18.12.2024 № 262-р «О внесении изменений в распоряжение Комитета по тарифам Санкт-Петербурга от 29.11.2023 № 190-р».....	203
Распоряжение Комитета по тарифам Санкт-Петербурга от 18.12.2024 № 263-р «О внесении изменения в распоряжение Комитета по тарифам Санкт-Петербурга от 01.12.2023 № 204-р».....	206
Распоряжение Комитета по тарифам Санкт-Петербурга от 18.12.2024 № 264-р «О внесении изменений в распоряжение Комитета по тарифам Санкт-Петербурга от 14.12.2020 № 237-р».....	208
Распоряжение Комитета по тарифам Санкт-Петербурга от 18.12.2024 № 265-р «О внесении изменений в распоряжение Комитета по тарифам Санкт-Петербурга от 16.11.2022 № 157-р».....	213
Распоряжение Комитета по тарифам Санкт-Петербурга от 18.12.2024 № 266-р «О внесении изменений в распоряжение Комитета по тарифам Санкт-Петербурга от 13.11.2023 № 137-р».....	216
Распоряжение Комитета по тарифам Санкт-Петербурга от 18.12.2024 № 267-р «О внесении изменений в распоряжение Комитета по тарифам Санкт-Петербурга от 17.11.2022 № 163-р».....	221
Распоряжение Комитета по тарифам Санкт-Петербурга от 18.12.2024 № 269-р «О внесении изменений в распоряжение Комитета по тарифам Санкт-Петербурга от 27.11.2023 № 187-р».....	226
Распоряжение Комитета по тарифам Санкт-Петербурга от 20.12.2024 № 271-р «Об установлении тарифов в сфере теплоснабжения общества с ограниченной ответственностью «Специализированный застройщик «Александровский квартал» на территории Санкт-Петербурга на 2025-2027 годы».....	233
Распоряжение Комитета по тарифам Санкт-Петербурга от 20.12.2024 № 272-р «Об установлении тарифов на тепловую энергию, поставляемую федеральным государственным унитарным предприятием «Крыловский государственный научный центр» потребителям, расположенным на территории Санкт-Петербурга, на 2025 год».....	239
Распоряжение Комитета по тарифам Санкт-Петербурга от 20.12.2024 № 273-р «Об установлении тарифов на тепловую энергию, поставляемую обществом с ограниченной ответственностью «Мыза Парголово» потребителям, расположенным на территории Санкт-Петербурга, на 2025 год».....	242

Распоряжение Комитета по тарифам Санкт-Петербурга от 20.12.2024 № 276-р «О внесении изменений в распоряжение Комитета по тарифам Санкт-Петербурга от 20.12.2023 № 262-р».....	244
Распоряжение Комитета по тарифам Санкт-Петербурга от 20.12.2024 № 277-р «О внесении изменений в распоряжение Комитета по тарифам Санкт-Петербурга от 20.12.2023 № 263-р».....	252
Распоряжение Комитета по тарифам Санкт-Петербурга от 20.12.2024 № 278-р «О внесении изменений в распоряжение Комитета по тарифам Санкт-Петербурга от 28.11.2022 № 207-р».....	260
Распоряжение Комитета по тарифам Санкт-Петербурга от 20.12.2024 № 279-р «О внесении изменений в распоряжение Комитета по тарифам Санкт-Петербурга от 27.10.2023 № 100-р».....	265
Распоряжение Комитета по тарифам Санкт-Петербурга от 20.12.2024 № 280-р «О внесении изменения в распоряжение Комитета по тарифам Санкт-Петербурга от 01.12.2023 № 202-р».....	269
Распоряжение Комитета по тарифам Санкт-Петербурга от 20.12.2024 № 281-р «О внесении изменений в распоряжение Комитета по тарифам Санкт-Петербурга от 18.12.2020 № 271-р».....	271
Распоряжение Комитета по тарифам Санкт-Петербурга от 20.12.2024 № 282-р «Об установлении тарифов на тепловую энергию, поставляемую муниципальным унитарным предприятием «Управление жилищно-коммунальным хозяйством муниципального образования Виллозское сельское поселение» потребителям, расположенным на территории Санкт-Петербурга, на 2025-2027 годы»	277
Распоряжение Комитета по тарифам Санкт-Петербурга от 20.12.2024 № 283-р «Об установлении тарифов на горячую воду (горячее водоснабжение), поставляемую муниципальным унитарным предприятием «Управление жилищно-коммунальным хозяйством муниципального образования Виллозское сельское поселение» в закрытой системе горячего водоснабжения потребителям, расположенным на территории Санкт-Петербурга, на 2025-2027 годы»	282
Распоряжение Комитета по тарифам Санкт-Петербурга от 20.12.2024 № 284-р «О внесении изменений в распоряжение Комитета по тарифам Санкт-Петербурга от 18.12.2020 № 260-р».....	288
Распоряжение Комитета по тарифам Санкт-Петербурга от 20.12.2024 № 285-р «О внесении изменений	

в распоряжение Комитета по тарифам Санкт-Петербурга от 16.11.2022 № 137-р».....	292
Распоряжение Комитета по тарифам Санкт-Петербурга от 20.12.2024 № 286-р «О внесении изменений в распоряжение Комитета по тарифам Санкт-Петербурга от 13.11.2023 № 136-р».....	297
Распоряжение Комитета по тарифам Санкт-Петербурга от 20.12.2024 № 287-р «О внесении изменений в распоряжение Комитета по тарифам Санкт-Петербурга от 18.12.2020 № 263-р».....	302
Распоряжение Комитета по тарифам Санкт-Петербурга от 20.12.2024 № 288-р «О внесении изменений в распоряжение Комитета по тарифам Санкт-Петербурга от 18.12.2020 № 264-р».....	310
Распоряжение Комитета по тарифам Санкт-Петербурга от 20.12.2024 № 291-р «О внесении изменений в распоряжение Комитета по тарифам Санкт-Петербурга от 04.12.2023 № 215-р».....	315
Распоряжение Комитета по тарифам Санкт-Петербурга от 20.12.2024 № 293-р «О внесении изменений в распоряжение Комитета по тарифам Санкт-Петербурга от 15.11.2021 № 113-р».....	319
Распоряжение Комитета по тарифам Санкт-Петербурга от 20.12.2024 № 294-р «О внесении изменения в распоряжение Комитета по тарифам Санкт-Петербурга от 14.12.2020 № 234-р».....	322
Распоряжение Комитета по тарифам Санкт-Петербурга от 20.12.2024 № 295-р «О внесении изменений в распоряжение Комитета по тарифам Санкт-Петербурга от 21.11.2022 № 194-р».....	324
Распоряжение Комитета по тарифам Санкт-Петербурга от 20.12.2024 № 296-р «О внесении изменений в распоряжение Комитета по тарифам Санкт-Петербурга от 04.12.2023 № 211-р».....	327
Распоряжение Комитета по тарифам Санкт-Петербурга от 20.12.2024 № 297-р «О внесении изменений в распоряжение Комитета по тарифам Санкт-Петербурга от 04.12.2023 № 212-р».....	331
Распоряжение Комитета по тарифам Санкт-Петербурга от 20.12.2024 № 300-р «Об установлении размера платы за содержание жилого помещения на территории Санкт-Петербурга на 2025 год»	336
Распоряжение Комитета по тарифам Санкт-Петербурга от 20.12.2024 № 305-р «Об установлении платы за подключение (технологическое присоединение)	

к системе теплоснабжения акционерного общества «Теплосеть Санкт-Петербурга» при наличии технической возможности подключения (технологического присоединения) на территории Санкт-Петербурга на 2025 год»	346
Распоряжение Комитета по тарифам Санкт-Петербурга от 20.12.2024 № 306-р «Об установлении платы за подключение (технологическое присоединение) к системе теплоснабжения государственного унитарного предприятия «Топливо-энергетический комплекс Санкт-Петербурга» при наличии технической возможности подключения (технологического присоединения) на территории Санкт-Петербурга на 2025 год».....	349
Распоряжение Комитета по тарифам Санкт-Петербурга от 20.12.2024 № 307-р «Об установлении платы за подключение (технологическое присоединение) к системе теплоснабжения общества с ограниченной ответственностью «Петербургтеплоэнерго» при наличии технической возможности подключения (технологического присоединения) на территории Санкт-Петербурга на 2025 год»	352
Распоряжение Комитета по тарифам Санкт-Петербурга от 20.12.2024 № 308-р «Об установлении тарифов на подключение (технологическое присоединение) к централизованным системам холодного водоснабжения и водоотведения государственного унитарного предприятия «Водоканал Санкт-Петербурга» на территории Санкт-Петербурга на 2025 год».....	355
Распоряжение Комитета по тарифам Санкт-Петербурга от 20.12.2024 № 309-р «О внесении изменений в распоряжение Комитета по тарифам Санкт-Петербурга от 16.11.2022 № 161-р».....	360
Распоряжение Комитета по тарифам Санкт-Петербурга от 20.12.2024 № 310-р «О внесении изменений в распоряжение Комитета по тарифам Санкт-Петербурга от 16.11.2022 № 162-р».....	363
Распоряжение Комитета по тарифам Санкт-Петербурга от 20.12.2024 № 311-р «О внесении изменений в распоряжение Комитета по тарифам Санкт-Петербурга от 08.12.2023 № 238-р».....	367
Распоряжение Комитета по тарифам Санкт-Петербурга от 20.12.2024 № 312-р «Об установлении тарифов на тепловую энергию, поставляемую обществом с ограниченной ответственностью «Управляющая компания «АСК» потребителям, расположенным на территории Санкт-Петербурга, на 2025 год».....	371

Распоряжение Комитета по тарифам Санкт-Петербурга от 20.12.2024 № 313-р «О внесении изменения в распоряжение Комитета по тарифам Санкт-Петербурга от 04.12.2023 № 209-р».....	373
Распоряжение Комитета по тарифам Санкт-Петербурга от 20.12.2024 № 314-р «О внесении изменения в распоряжение Комитета по тарифам Санкт-Петербурга от 16.11.2022 № 122-р».....	375
Распоряжение Комитета по тарифам Санкт-Петербурга от 20.12.2024 № 315-р «О внесении изменений в распоряжение Комитета по тарифам Санкт-Петербурга от 16.11.2022 № 136-р».....	377
Распоряжение Комитета по тарифам Санкт-Петербурга от 20.12.2024 № 316-р «О внесении изменений в распоряжение Комитета по тарифам Санкт-Петербурга от 24.11.2021 № 137-р».....	382
Распоряжение Комитета по тарифам Санкт-Петербурга от 20.12.2024 № 317-р «О внесении изменений в распоряжение Комитета по тарифам Санкт-Петербурга от 24.11.2023 № 173-р».....	387
Распоряжение Комитета по тарифам Санкт-Петербурга от 20.12.2024 № 318-р «Об установлении тарифов на водоотведение общества с ограниченной ответственностью «СК-СИГМА» на территории Санкт-Петербурга на 2025 год»	391
Распоряжение Комитета по тарифам Санкт-Петербурга от 20.12.2024 № 319-р «О внесении изменений в распоряжение Комитета по тарифам Санкт-Петербурга от 08.12.2023 № 237-р».....	395



МАТЕРИАЛЫ КОМИТЕТА

Комитет по тарифам выявил завышение цен на антидепрессанты

Комитет по тарифам Санкт-Петербурга провел мониторинг соответствия отпускных цен на жизненно необходимые и важнейшие лекарственные препараты (ЖНВЛП) порядку ценообразования.

В рамках наблюдения было выявлено, что одна из аптек завышает предельную надбавку на цену лекарств от тревожных расстройств и депрессии, а именно на препараты с торговым наименованием «Пароксетин» и «Флуоксетин». Комитет по тарифам объявил организации предостережение с предложением принять меры по устранению нарушений.

Помимо стоимости антидепрессантов тарифное ведомство проанализировало цены

на противовоспалительные и противоревматические препараты и анальгетики – завышений по этим направлениям не выявлено.

Комитет по тарифам осуществляет надзор только в отношении стоимости ЖНВЛП, перечень которых ежегодно утверждает Правительство Российской Федерации. Для регулирования предельно допустимых цен на такие препараты тарифное ведомство ежегодно определяет предельный размер надбавок к отпускным ценам, установленным производителями. Отклонение от установленных пределов в большую сторону не допускается.

Комитет по тарифам принял участие в совещании по консолидации электросетевых активов

Совещание по теме «Консолидация электросетевых активов: промежуточные итоги и вопросы правоприменения» прошло в режиме видео-конференц-связи в рамках специальной секции Экспертного совета при Комитете Государственной Думы Федерального Собрания Российской Федерации по энергетике. Комитет по тарифам Санкт-Петербурга представляла заместитель председателя Елена Золина.

Участники мероприятия обсудили промежуточные итоги консолидации электросетевого комплекса и механизм его развития. В частности, рассмотрели возможность запрета консолидации через механизм создания дочерних и зависимых обществ, необходимость дорегулирования механизма определения системообразующих территориальных сетевых организаций (СТСО), корректировку действующего законодательства и другие вопросы.

По мнению специалистов, одним из механизмов дальнейшей консолидации может являться увеличение (ужесточение) критериев отнесения территориальных сетевых организаций (ТСО) к системообразующим.

Необходимо отметить, что, по информации Федеральной антимонопольной службы, идет снижение количества ТСО и на 2025 год такой статус присвоен 652 организациям. 350 энергетических компаний лишились своего статуса по итогам анализа фактических показателей уровня их надежности и качества поставляемых товаров и оказываемых услуг.

В Санкт-Петербурге также произошло укрупнение ТСО, и на следующий год такой статус был присвоен 7 электросетевым хозяйствам (ранее таких организаций было 11). СТСО города определено ПАО «Россети Ленэнерго».

9 декабря – Международный день противодействия коррупции

Борьба с коррупцией – это не только применение правовых мер, направленных на преследование за совершение правонарушений, но и превентивная работа по повышению уровня правосознания граждан, популяризация антикоррупционных стандартов поведения, образования и воспитания.

Комитет по тарифам Санкт-Петербурга в своей работе уделяет большое внимание правовому воспитанию как основному элементу противодействия коррупции. 6 декабря в стенах тарифного ведомства прошла тематическая онлайн-викторина, результаты которой показали высокий уровень знания антикоррупционного законодательства среди специалистов сферы тарифного регулирования.

Кроме того, 9 декабря, в Международный день противодействия коррупции, ведущий специалист Отдела нормативно-правовой и судебной работы Комитета по тарифам Дарья Скоскина выступила на тематическом семинаре-совещании в Корпоративном университете Санкт-Петербурга и рассказала о коррупционных рисках в тарифном ведомстве.

Коррупция – это реальная угроза для экономики, правопорядка и социальной справедливости, но каждый из нас может внести свой вклад в борьбу с ней. Комитет по тарифам призывает петербуржцев быть бдительными, сообщать о фактах правонарушений, требовать прозрачности и подотчетности.

ВЗЯТКИ

НЕ

ГЛАДКИ

Специальная линия **«Нет коррупции!»**:
zakon.gov.spb.ru/hot_line
576 77 65

СТ. 290 УК РФ
«ПОЛУЧЕНИЕ ВЗЯТКИ» – ДО 15 ЛЕТ ЛИШЕНИЯ СВОБОДЫ

СТ. 291 УК РФ
«ДАЧА ВЗЯТКИ» – ДО 12 ЛЕТ ЛИШЕНИЯ СВОБОДЫ



Комитет по тарифам утвердил инвестиционные программы регулируемых организаций

Ежегодно Комитет по тарифам Санкт-Петербурга проводит анализ проектов инвестиционных программ регулируемых организаций, по результатам которого принимает решение об их утверждении с учетом реализации мероприятий за счет тарифных источников.

Так, на 2025 год в Санкт-Петербурге утверждена 21 инвестиционная программа, из которых в сфере теплоснабжения 13 программ, в сфере электроэнергетики – 6, в сфере водоснабжения и водоотведения – 1, в сфере обращения с твердыми коммунальными отходами – 1.

4 инвестиционные программы в сфере теплоснабжения начнут действовать с 2025 года впервые, по остальным действующим проектам Комитетом по тарифам утверждены необходимые корректировки.

Плановые расходы регулируемых организаций на реализацию всех программ в 2025 году составят более 120 миллиардов рублей, что на 27% больше, чем было запланировано на 2024 год.

Команда Комитета по тарифам – лидер в быстрых шахматах

На базе Спортивной школы по шахматам и шашкам прошли соревнования первой части зимней серии спортивно-оздоровительных мероприятий для сотрудников исполнительных органов государственной власти Санкт-Петербурга.

Команда Комитета по тарифам показала свое мастерство и завоевала первое место в общекомандном зачете по быстрым шахматам. Благодаря лидерству Ярослава Белоусова в мужском зачете и пятому месту Марии Клепининой в женском, команда тарифного ведомства смогла обойти 13 команд других комитетов, инспекций Правительства и Законодательного Собрания Санкт-Петербурга.

Кроме того, днем ранее, Комитета по тарифам, как победитель первого этапа соревнований лиги корпоративного спорта дивизиона «Органы государственной власти Санкт-Петербурга» по керлингу, соревновался с командами со всех дивизионов в финале. В этот раз победить не удалось, но специалисты сферы тарифного регулирования не расстраиваются и верят, что все победы еще впереди.

Инвестиционные программы определяют перспективные планы развития организаций: строительство, техническое перевооружение, реконструкцию, модернизацию, в том числе цифровой инфраструктуры организаций, и являются неотъемлемой частью развития системы коммунального и энергетического комплексов.



Информация об утвержденных Комитетом по тарифам Санкт-Петербурга в 2024 году долгосрочных инвестиционных программах и изменениях, внесенных в утвержденные инвестиционные программы организаций, осуществляющих регулируемую деятельность в сферах теплоснабжения, водоснабжения, водоотведения и обращения с твердыми бытовыми отходами на территории Санкт-Петербурга

В 2024 году Комитетом по тарифам Санкт-Петербурга в рамках полномочий, определенных Положением «О Комитете по тарифам Санкт-Петербурга», утвержденным постановлением Правительства Санкт-Петербурга от 13.09.2005 № 1346, утверждены новые долгосрочные инвестиционные программы и изменения, внесенные в ранее утвержденные инвестиционные программы организаций, осуществляющих регулируемую деятельность в сферах теплоснабжения, водоснабжения, водоотведения и обращения с твердыми бытовыми отходами на территории Санкт-Петербурга:

№ п/п	Наименование организации	Реквизиты решения об утверждении
1	ООО «Теплоснабжающая сетевая компания»	Распоряжение Комитета по тарифам Санкт-Петербурга от 30.10.2024 № 156-р «Об утверждении изменений, вносимых в инвестиционную программу общества с ограниченной ответственностью «Теплоснабжающая сетевая компания», утвержденную распоряжением Комитета по тарифам Санкт-Петербурга от 13.10.2023 № 79-р»
2	АО «Невский экологический оператор»	Распоряжение Комитета по тарифам Санкт-Петербурга от 30.10.2024 № 157-р «Об утверждении инвестиционной программы акционерного общества «Невский экологический оператор» на 2025-2029 годы и изменений, вносимых в инвестиционную программу акционерного общества «Невский экологический оператор», утвержденную распоряжением Комитета по тарифам Санкт-Петербурга от 30.06.2022 № 33-р, с изменениями, внесенными распоряжением Комитета по тарифам Санкт-Петербурга от 04.12.2023 № 216-р»
3	ООО «ТЕПЛОЭНЕРГО»	Распоряжение Комитета по тарифам Санкт-Петербурга от 30.10.2024 № 158-р «Об утверждении инвестиционной программы общества с ограниченной ответственностью «ТЕПЛОЭНЕРГО» на 2025-2029 годы и изменений, вносимых в инвестиционную программу общества с ограниченной ответственностью «ТЕПЛОЭНЕРГО», утвержденную распоряжением Комитета по тарифам Санкт-Петербурга от 30.10.2019 № 129-р, с изменениями, внесенными распоряжением Комитета по тарифам Санкт-Петербурга от 03.11.2023 № 118-р»
4	ООО «СВЕТЛАНА-Эстейт»	Распоряжение Комитета по тарифам Санкт-Петербурга от 30.10.2024 № 159-р «Об утверждении инвестиционной программы общества с ограниченной ответственностью «СВЕТЛАНА-Эстейт» на 2025-2028 годы»
5	АО «Интер РАО - Электрогенерация» (филиал «Северо-Западная ТЭЦ им. А. Г. Бориса»)	Распоряжение Комитета по тарифам Санкт-Петербурга от 30.10.2024 № 160-р «Об утверждении инвестиционной программы Филиала «Северо-Западная ТЭЦ им. А. Г. Бориса» АО «Интер РАО – Электрогенерация» на 2025-2027 годы»
6	ООО «Ориент Бридж»	Распоряжение Комитета по тарифам Санкт-Петербурга от 30.10.2024 № 161-р «Об утверждении инвестиционной программы общества с ограниченной ответственностью «Ориент Бридж» на 2025-2029 годы»

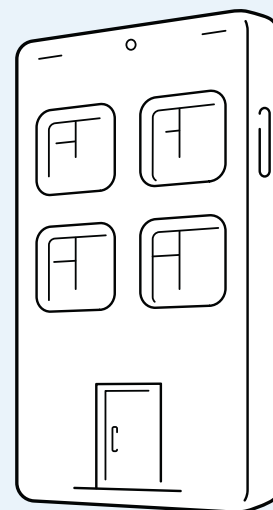
№ п/п	Наименование организации	Реквизиты решения об утверждении
7	ГУП «Водоканал Санкт-Петербурга»	Распоряжение Комитета по тарифам Санкт-Петербурга от 20.11.2024 № 174-р «Об утверждении изменений, вносимых в инвестиционную программу государственного унитарного предприятия «Водоканал Санкт-Петербурга», утвержденную распоряжением Комитета по тарифам Санкт-Петербурга от 30.10.2020 № 121-р, с изменениями, внесенными распоряжением Комитета по тарифам Санкт-Петербурга от 20.11.2023 № 161-р»
8	ООО «ГК «БУХОВО-ЭНЕРГО»	Распоряжение Комитета по тарифам Санкт-Петербурга от 20.11.2024 № 175-р «Об утверждении изменений, вносимых в инвестиционную программу общества с ограниченной ответственностью «ГЕНЕРИРУЮЩАЯ КОМПАНИЯ «БУХОВОЭНЕРГО», утвержденную распоряжением Комитета по тарифам Санкт-Петербурга от 29.10.2021 № 83-р, с изменениями, внесенными распоряжением Комитета по тарифам Санкт-Петербурга от 18.11.2022 № 173-р»
9	ГУП «ТЭК СПб»	Распоряжение Комитета по тарифам Санкт-Петербурга от 20.11.2024 № 176-р «Об утверждении изменений, вносимых в инвестиционную программу государственного унитарного предприятия «Топливо-энергетический комплекс Санкт-Петербурга», утвержденную распоряжением Комитета по тарифам Санкт-Петербурга от 30.10.2023 № 105-р»
10	ПАО «ТГК-1» филиал «Невский»	Распоряжение Комитета по тарифам Санкт-Петербурга от 20.11.2024 № 177-р «Об утверждении изменений, вносимых в инвестиционную программу публичного акционерного общества «Территориальная генерирующая компания № 1» филиал «Невский», утвержденную распоряжением Комитета по тарифам Санкт-Петербурга от 30.10.2023 № 108-р»
11	АО «Теплосеть Санкт-Петербурга»	Распоряжение Комитета по тарифам Санкт-Петербурга от 20.11.2024 № 178-р «Об утверждении изменений, вносимых в инвестиционную программу акционерного общества «Теплосеть Санкт-Петербурга», утвержденную распоряжением Комитета по тарифам Санкт-Петербурга от 30.10.2023 № 107-р»
12	ООО «Петербургтепло-энерго»	Распоряжение Комитета по тарифам Санкт-Петербурга от 20.11.2024 № 179-р «Об утверждении изменений, вносимых в инвестиционную программу общества с ограниченной ответственностью «Петербургтеплоэнерго», утвержденную распоряжением Комитета по тарифам Санкт-Петербурга от 30.10.2023 № 106-р»
13	АО «ГСР ТЭЦ»	Распоряжение Комитета по тарифам Санкт-Петербурга от 20.11.2024 № 180-р «Об утверждении изменений, вносимых в инвестиционную программу акционерного общества «ГСР ТЭЦ», утвержденную распоряжением Комитета по тарифам Санкт-Петербурга от 30.10.2023 № 110-р»
14	ООО «Инновационная теплоэнергетика»	Распоряжение Комитета по тарифам Санкт-Петербурга от 20.11.2024 № 181-р «Об утверждении инвестиционной программы общества с ограниченной ответственностью «Инновационная теплоэнергетика» на 2025-2027 годы»
15	АО «Юго-Западная ТЭЦ»	Распоряжение Комитета по тарифам Санкт-Петербурга от 20.11.2024 № 185-р «Об утверждении изменений, вносимых в инвестиционную программу акционерного общества «Юго-Западная ТЭЦ» на 2024-2028 годы, утвержденную распоряжением Комитета по тарифам Санкт-Петербурга от 30.10.2023 № 104-р»

На основании Стандартов раскрытия информации в сфере водоснабжения и водоотведения, утвержденных постановлением Правительства Российской Федерации от 26.01.2023 № 108, Стандартов раскрытия информации в области обращения с твердыми коммунальными отходами, утвержденных постановлением Правительства Российской Федерации от 26.01.2023 № 109, и Стандартов раскрытия информации теплоснабжающими организациями, теплосетевыми организациями и органами регулирования тарифов в сфере теплоснабжения, утвержденных постановлением Правительства Российской Федерации от 26.01.2023 № 110, а также Порядка официального опубликования правовых актов Губернатора Санкт-Петербурга, Правительства Санкт-Петербурга, иных исполнительных органов государственной власти Санкт-Петербурга, утвержденного постановлением Правительства Санкт-Петербурга от 29.06.2011 № 865, новые долгосрочные инвестиционные программы и изменения, внесенные в ранее утвержденные инвестиционные программы опубликованы на официальном сайте Комитета по тарифам Санкт-Петербурга в разделе «Инвестиционные программы» по ссылке: www.gov.spb.ru/gov/otrasl/energ_kom/ip/utverzhdennye-investicionnye-programmy/



Решение всех вопросов ЖКХ в одном приложении

- Отправляйте показания и следите за расходами в одном окне
- Подавайте заявки в управляющую организацию и получайте оперативные ответы
- Просматривайте и оплачивайте счета за коммунальные услуги
- Участвуйте в юридически значимых общедомовых собраниях онлайн
- Получайте новости от управляющей организации
- Контролируйте график капитального ремонта и отчетность управляющей организации
- Проверяйте, все ли услуги оказывает управляющая организация



Установите приложение «Госуслуги.Дом»



Загрузите в App Store

Скачайте в Google Play

Откройте в AppGallery

Скачайте в RuStore

ЕДИНОВРЕМЕННАЯ ВЫПЛАТА

2 100 000

ЕЖЕМЕСЯЧНО ОТ

210 000

В ЗОНЕ СПЕЦИАЛЬНОЙ
ВОЕННОЙ ОПЕРАЦИИ

У ГОРОДА-ГЕРОЯ —
СВОИ ГЕРОИ

GOV.SPb.RU/CONTRACT

СЛУЖБА ПО КОНТРАКТУ В ВООРУЖЕННЫХ СИЛАХ

☎ 117

ФОТОМАТЕРИАЛ: КОНСТАНТИН ЛАЗАРЕВ



СТАНДАРТЫ РАСКРЫТИЯ ИНФОРМАЦИИ. ТЕПЛОСНАБЖЕНИЕ



ПРАВИТЕЛЬСТВО САНКТ-ПЕТЕРБУРГА КОМИТЕТ ПО ТАРИФАМ САНКТ-ПЕТЕРБУРГА РАСПОРЯЖЕНИЕ

20.12.2024

№ 292-р

О внесении изменения в распоряжение Комитета по тарифам Санкт-Петербурга от 21.11.2022 № 192-р

В соответствии с Федеральным законом от 27.07.2010 № 190-ФЗ «О теплоснабжении», постановлением Правительства Российской Федерации от 22.10.2012 № 1075 «О ценообразовании в сфере теплоснабжения», приказом ФСТ России от 13.06.2013 № 760-э «Об утверждении Методических указаний по расчету регулируемых цен (тарифов) в сфере теплоснабжения», приказом ФСТ России от 07.06.2013 № 163 «Об утверждении Регламента открытия дел об установлении регулируемых цен (тарифов) и отмене регулирования тарифов в сфере теплоснабжения», постановлением Правительства Санкт-Петербурга от 13.09.2005 № 1346 «О Комитете по тарифам Санкт-Петербурга» и на основании протокола заседания правления Комитета по тарифам Санкт-Петербурга от 20.12.2024 № 319:

1. Внести изменение в распоряжение Комитета по тарифам Санкт-Петербурга от 21.11.2022 № 192-р «Об установлении тарифов в сфере теплоснабжения акционерного общества «ИНТЕР РАО – Электрогенерация» (филиал «Северо-Западная ТЭЦ им. А.Г.Бориса») на территории Санкт-Петербурга на 2023–2027 годы», изложив приложение 1 к распоряжению в редакции согласно приложению к настоящему распоряжению.

Распоряжение вступает в силу с 01.01.2025, но не ранее дня его официального опубликования.

Председатель Комитета



А.Г.Малухин

Приложение
к распоряжению
Комитета по тарифам
Санкт-Петербурга
от 20.12.2024 № 292-р

**Тарифы на тепловую энергию, поставляемую
акционерным обществом «ИНТЕР РАО – Электрогенерация»
(филиал «Северо-Западная ТЭЦ им. А.Г. Бориса») на коллекторах источников
тепловой энергии потребителям, расположенным на территории Санкт-Петербурга,
на 2023-2027 годы**

№ пп	Вид тарифа	Год	Вода	Отборный пар давлением				Острый и редуцированный пар
				от 1,2 до 2,5 кг/см ²	от 2,5 до 7,0 кг/см ²	от 7,0 до 13,0 кг/см ²	свыше 13,0 кг/см ²	
1	2	3	4	5	6	7	8	9
1.1.	одноставочный, руб./Гкал	2023 год	786,23	—	—	—	—	—
1.2.		1 полугодие 2024 года	786,23	—	—	—	—	—
1.3.		2 полугодие 2024 года	831,08	—	—	—	—	—
1.4.		1 полугодие 2025 года	831,08	—	—	—	—	—
1.5.		2 полугодие 2025 года	963,74	—	—	—	—	—
1.6.		1 полугодие 2026 года	868,67	—	—	—	—	—
1.7.		2 полугодие 2026 года	964,76	—	—	—	—	—
1.8.		1 полугодие 2027 года	928,84	—	—	—	—	—
1.9.		2 полугодие 2027 года	928,84	—	—	—	—	—
2.	Население (тарифы указаны с учетом НДС)							
2.1.	одноставочный, руб./Гкал	2023 год	—	—	—	—	—	—
2.2.		1 полугодие 2024 года	—	—	—	—	—	—
2.3.		2 полугодие 2024 года	—	—	—	—	—	—
2.4.		1 полугодие 2025 года	—	—	—	—	—	—
2.5.		2 полугодие 2025 года	—	—	—	—	—	—
2.6.		1 полугодие 2026 года	—	—	—	—	—	—
2.7.		2 полугодие 2026 года	—	—	—	—	—	—
2.8.		1 полугодие 2027 года	—	—	—	—	—	—
2.9.		2 полугодие 2027 года	—	—	—	—	—	—

Примечания:

- В тарифы не включен НДС.
- 2023 год: с 1 января по 31 декабря; 1 полугодие: с 1 января по 30 июня; 2 полугодие: с 1 июля по 31 декабря.
- Величина расходов на топливо, отнесенных на 1 Гкал тепловой энергии, отпускаемой в виде воды и пара от источника тепловой энергии акционерного общества «ИНТЕР РАО – Электрогенерация» (филиал «Северо-Западная ТЭЦ им. А.Г. Бориса»), составляет в 2023 году – 673,37 руб./Гкал, в 2024 году – 704,69 руб./Гкал, в 2025 году – 805,68 руб./Гкал, в 2026 году – 793,81 руб./Гкал, в 2027 году – 849,38 руб./Гкал.



ПРАВИТЕЛЬСТВО САНКТ-ПЕТЕРБУРГА
КОМИТЕТ ПО ТАРИФАМ САНКТ-ПЕТЕРБУРГА

РАСПОРЯЖЕНИЕ

20.12.2024

№ 304-р

Об установлении платы за подключение (технологическое присоединение) к системе теплоснабжения общества с ограниченной ответственностью «ТЕПЛОЭНЕРГО» при наличии технической возможности подключения (технологического присоединения) на территории Санкт-Петербурга на 2025 год

В соответствии с Федеральным законом от 27.07.2010 № 190-ФЗ «О теплоснабжении», постановлением Правительства Российской Федерации от 22.10.2012 № 1075 «О ценообразовании в сфере теплоснабжения», постановлением Правительства Российской Федерации от 30.11.2021 № 2115 «Об утверждении Правил подключения (технологического присоединения) к системам теплоснабжения, включая правила недискриминационного доступа к услугам по подключению (технологическому присоединению) к системам теплоснабжения, Правил недискриминационного доступа к услугам по передаче тепловой энергии, теплоносителя, а также об изменении и признании утратившими силу некоторых актов Правительства Российской Федерации и отдельных положений некоторых актов Правительства Российской Федерации», приказом ФСТ России от 07.06.2013 № 163 «Об утверждении Регламента открытия дел об установлении регулируемых цен (тарифов) и отмене регулирования тарифов в сфере теплоснабжения», приказом ФСТ России от 13.06.2013 № 760-э «Об утверждении Методических указаний по расчету регулируемых цен (тарифов) в сфере теплоснабжения», постановлением Правительства Санкт-Петербурга от 13.09.2005 № 1346 «О Комитете по тарифам Санкт-Петербурга» и на основании протокола заседания правления Комитета по тарифам Санкт-Петербурга от 20.12.2024 № 331:

1. Установить плату за подключение (технологическое присоединение) к системе теплоснабжения общества с ограниченной ответственностью «ТЕПЛОЭНЕРГО» объектов заявителей при наличии технической возможности подключения (технологического присоединения) на территории Санкт-Петербурга на 2025 год с дифференциацией по типам прокладки и диапазонам диаметров тепловых сетей согласно приложению к настоящему распоряжению.

2. Плата за подключение (технологическое присоединение) к системе теплоснабжения общества с ограниченной ответственностью «ТЕПЛОЭНЕРГО» при наличии технической возможности подключения (технологического присоединения) на территории Санкт-Петербурга на 2025 год, установленная в пункте 1 настоящего распоряжения, действует с 01.01.2025 по 31.12.2025.

3. Признать утратившим силу с 01.01.2025 распоряжение Комитета по тарифам Санкт-Петербурга от 18.12.2023 № 252-р «Об установлении платы за подключение (технологическое присоединение) к системе теплоснабжения общества с ограниченной ответственностью «ТЕПЛОЭНЕРГО» на территории Санкт-Петербурга на 2024 год при наличии технической возможности подключения (технологического присоединения)».

4. Распоряжение вступает в силу с 01.01.2025, но не ранее дня его официального опубликования.

Председатель Комитета



А.Г.Малухин

Приложение
к распоряжению Комитета
по тарифам Санкт-Петербурга
от 20.12.2024 № 304-р

**Плата за подключение (технологическое присоединение) к системе теплоснабжения
общества с ограниченной ответственностью «ТЕПЛОЭНЕРГО»
объектов заявителей при наличии технической возможности подключения
(технологического присоединения) на территории Санкт-Петербурга на 2025 год**

№ п/п	Наименование	Размер платы, тыс. руб./Гкал/ч
1.	Расходы на проведение мероприятий по подключению объектов заявителей (П1)	67,92
2.	Расходы на создание (реконструкцию) тепловых сетей (П2.1), в том числе:	
2.1	Надземная (наземная) прокладка, в том числе:	
2.1.1	до 250 мм	845,27
2.2	Подземная прокладка, в том числе:	
2.2.1	канальная прокладка:	
2.2.1.1	до 250 мм	3 419,59
2.2.1.2	251 - 400 мм	3 969,06
2.2.1.3	401 - 550 мм	2 042,81
2.2.2	бесканальная прокладка:	
2.2.2.1	до 250 мм	3 779,90
2.2.2.2	251 - 400 мм	4 748,13
2.2.2.3	401 - 550 мм	3 213,45
3.	Налог на прибыль (Н)	3 389,76

Примечания:

1. В состав расходов на проведение мероприятий по подключению (технологическому присоединению) объектов заявителей включены расходы общества с ограниченной ответственностью «ТЕПЛОЭНЕРГО» на проведение мероприятий по подключению (технологическому присоединению) объектов заявителей, предусмотренных пунктом 48 Правил подключения (технологического присоединения) к системам теплоснабжения, включая правила недискриминационного доступа к услугам по подключению (технологическому присоединению) к системам теплоснабжения, утверждённых постановлением Правительства Российской Федерации от 30.11.2021 № 2115.

2. В состав расходов на создание (реконструкцию) тепловых сетей включены расходы на создание (реконструкцию) тепловых сетей (за исключением создания (реконструкции) тепловых пунктов) соответствующих диапазонов диаметров и типа прокладки тепловых сетей от существующих тепловых сетей или источников тепловой энергии общества с ограниченной ответственностью «ТЕПЛОЭНЕРГО» до границы земельного участка заявителя, на котором располагается подключаемый объект, а в случае подключения (технологического присоединения) многоквартирного дома – до границы сетей инженерно-технического обеспечения дома.

3. Плата за подключение (технологическое присоединение) к системе теплоснабжения общества с ограниченной ответственностью «ТЕПЛОЭНЕРГО» не включает налог на добавленную стоимость.



ПРАВИТЕЛЬСТВО САНКТ-ПЕТЕРБУРГА
КОМИТЕТ ПО ТАРИФАМ САНКТ-ПЕТЕРБУРГА
РАСПОРЯЖЕНИЕ

20.12.2024

№ 326-р

**Об установлении тарифов в сфере теплоснабжения
ОБЩЕСТВА С ОГРАНИЧЕННОЙ ОТВЕТСТВЕННОСТЬЮ
«ТЕПЛОЭНЕРГО» на территории Санкт-Петербурга
на 2025-2029 годы**

В соответствии с Федеральным законом от 27.07.2010 № 190-ФЗ «О теплоснабжении», постановлением Правительства Российской Федерации от 22.10.2012 № 1075 «О ценообразовании в сфере теплоснабжения», приказом ФСТ России от 13.06.2013 № 760-э «Об утверждении Методических указаний по расчету регулируемых цен (тарифов) в сфере теплоснабжения», приказом ФСТ России от 07.06.2013 № 163 «Об утверждении Регламента открытия дел об установлении регулируемых цен (тарифов) и отмене регулирования тарифов в сфере теплоснабжения», постановлением Правительства Санкт-Петербурга от 13.09.2005 № 1346 «О Комитете по тарифам Санкт-Петербурга» и на основании протокола заседания правления Комитета по тарифам Санкт-Петербурга от 20.12.2024 № 353:

1. Установить тарифы в сфере теплоснабжения ОБЩЕСТВА С ОГРАНИЧЕННОЙ ОТВЕТСТВЕННОСТЬЮ «ТЕПЛОЭНЕРГО» на территории Санкт-Петербурга на 2025–2029 годы согласно приложениям 1–6 к настоящему распоряжению.

2. Установить долгосрочные параметры регулирования тарифов в сфере теплоснабжения ОБЩЕСТВА С ОГРАНИЧЕННОЙ ОТВЕТСТВЕННОСТЬЮ «ТЕПЛОЭНЕРГО» на территории Санкт-Петербурга на 2025–2029 годы согласно приложению 7 к настоящему распоряжению.

3. Тарифы, установленные в пункте 1 настоящего распоряжения, действуют с 01.01.2025 по 31.12.2029.

4. Признать утратившими силу с 01.01.2025:

4.1. Распоряжение Комитета по тарифам Санкт-Петербурга от 20.12.2019 № 238-р «Об установлении тарифов в сфере теплоснабжения ОБЩЕСТВА С ОГРАНИЧЕННОЙ ОТВЕТСТВЕННОСТЬЮ «ТЕПЛОЭНЕРГО» на территории Санкт-Петербурга на 2020–2024 годы».

4.2. Распоряжение Комитета по тарифам Санкт-Петербурга от 18.12.2020 № 269-р «О внесении изменений в распоряжение Комитета по тарифам Санкт-Петербурга от 20.12.2019 № 238-р».

4.3. Распоряжение Комитета по тарифам Санкт-Петербурга от 20.12.2021 № 219-р «О внесении изменений в распоряжение Комитета по тарифам Санкт-Петербурга от 20.12.2019 № 238-р».

4.4. Распоряжение Комитета по тарифам Санкт-Петербурга от 31.08.2022 № 62-р «О внесении изменения в распоряжение Комитета по тарифам Санкт-Петербурга от 20.12.2019 № 238-р».

4.5. Распоряжение Комитета по тарифам Санкт-Петербурга от 18.11.2022 № 181-р «О внесении изменений в распоряжение Комитета по тарифам Санкт-Петербурга от 20.12.2019 № 238-р».

4.6. Распоряжение Комитета по тарифам Санкт-Петербурга от 06.12.2023 № 220-р «О внесении изменений в распоряжение Комитета по тарифам Санкт-Петербурга от 20.12.2019 № 238-р».

4.7. Пункт 2 распоряжения Комитета по тарифам Санкт-Петербурга от 27.06.2024 № 94-р «О внесении изменений в некоторые распоряжения Комитета по тарифам Санкт-Петербурга».

5. Распоряжение вступает в силу с 01.01.2025, но не ранее дня его официального опубликования.

Председатель Комитета



А.Г.Малухин

Приложение 1
к распоряжению
Комитета по тарифам
Санкт-Петербурга
от 20.12.2024 № 326-р

**Тарифы на тепловую энергию, поставляемую
ОБЩЕСТВОМ С ОГРАНИЧЕННОЙ ОТВЕТСТВЕННОСТЬЮ «ТЕПЛОЭНЕРГО»
потребителям, расположенным на территории Санкт-Петербурга, на 2025-2029 годы**

№ пп	Вид тарифа	Год	Вода	Отборный пар давлением				Острый и редуцированный пар
				от 1,2 до 2,5 кг/см ²	от 2,5 до 7,0 кг/см ²	от 7,0 до 13,0 кг/см ²	свыше 13,0 кг/см ²	
1	2	3	4	5	6	7	8	9
1.	Для потребителей, в случае отсутствия дифференциации тарифов по схеме подключения							
1.1.	одноставочный, руб./Гкал	1 полугодие 2025 года	2 952,39	—	—	—	—	—
1.2.		2 полугодие 2025 года	3 233,57	—	—	—	—	—
1.3.		1 полугодие 2026 года	3 233,57	—	—	—	—	—
1.4.		2 полугодие 2026 года	3 481,55	—	—	—	—	—
1.5.		1 полугодие 2027 года	3 369,18	—	—	—	—	—
1.6.		2 полугодие 2027 года	3 369,18	—	—	—	—	—
1.7.		1 полугодие 2028 года	3 369,18	—	—	—	—	—
1.8.		2 полугодие 2028 года	3 451,02	—	—	—	—	—
1.9.		1 полугодие 2029 года	3 410,24	—	—	—	—	—
1.10.		2 полугодие 2029 года	3 410,24	—	—	—	—	—
2.	Население (тарифы указаны с учетом НДС) <1>							
2.1.	одноставочный, руб./Гкал	1 полугодие 2025 года	3 550,99	—	—	—	—	—
2.2.		2 полугодие 2025 года	3 888,73	—	—	—	—	—
2.3.		1 полугодие 2026 года	3 888,73	—	—	—	—	—
2.4.		2 полугодие 2026 года	4 186,64	—	—	—	—	—
2.5.		1 полугодие 2027 года	4 051,82	—	—	—	—	—
2.6.		2 полугодие 2027 года	4 052,15	—	—	—	—	—
2.7.		1 полугодие 2028 года	4 052,15	—	—	—	—	—
2.8.		2 полугодие 2028 года	4 150,72	—	—	—	—	—
2.9.		1 полугодие 2029 года	4 101,82	—	—	—	—	—
2.10.		2 полугодие 2029 года	4 102,16	—	—	—	—	—

Примечания:

1. Выделяется в целях реализации пункта 6 статьи 168 Налогового кодекса Российской Федерации (часть вторая).
2. В тарифы (за исключением тарифов для населения) не включен НДС.
3. 1 полугодие: с 1 января по 30 июня; 2 полугодие: с 1 июля по 31 декабря.

Приложение 2
к распоряжению
Комитета по тарифам
Санкт-Петербурга
от 20.12.2024 № 326-р

**Тарифы на тепловую энергию, поставляемую
ОБЩЕСТВОМ С ОГРАНИЧЕННОЙ ОТВЕТСТВЕННОСТЬЮ «ТЕПЛОЭНЕРГО»
на коллекторах источников тепловой энергии потребителям, расположенным
на территории Санкт-Петербурга, на 2025-2029 годы**

№ пп	Вид тарифа	Год	Вода	Отборный пар давлением				Острый и редуцированный пар
				от 1,2 до 2,5 кг/см ²	от 2,5 до 7,0 кг/см ²	от 7,0 до 13,0 кг/см ²	свыше 13,0 кг/см ²	
1	2	3	4	5	6	7	8	9
1.1.	одноставочный, руб./Гкал	1 полугодие 2025 года	2 124,23	—	—	—	—	—
1.2.		2 полугодие 2025 года	2 331,68	—	—	—	—	—
1.3.		1 полугодие 2026 года	2 331,68	—	—	—	—	—
1.4.		2 полугодие 2026 года	2 334,15	—	—	—	—	—
1.5.		1 полугодие 2027 года	2 334,15	—	—	—	—	—
1.6.		2 полугодие 2027 года	2 493,97	—	—	—	—	—
1.7.		1 полугодие 2028 года	2 493,97	—	—	—	—	—
1.8.		2 полугодие 2028 года	2 508,26	—	—	—	—	—
1.9.		1 полугодие 2029 года	2 508,26	—	—	—	—	—
1.10.		2 полугодие 2029 года	2 617,57	—	—	—	—	—
2.	Население (тарифы указаны с учетом НДС)							
2.1.	одноставочный, руб./Гкал	1 полугодие 2025 года	—	—	—	—	—	—
2.2.		2 полугодие 2025 года	—	—	—	—	—	—
2.3.		1 полугодие 2026 года	—	—	—	—	—	—
2.4.		2 полугодие 2026 года	—	—	—	—	—	—
2.5.		1 полугодие 2027 года	—	—	—	—	—	—
2.6.		2 полугодие 2027 года	—	—	—	—	—	—
2.7.		1 полугодие 2028 года	—	—	—	—	—	—
2.8.		2 полугодие 2028 года	—	—	—	—	—	—
2.9.		1 полугодие 2029 года	—	—	—	—	—	—
2.10.		2 полугодие 2029 года	—	—	—	—	—	—

Примечания:

- В тарифы не включен НДС.
- 1 полугодие: с 1 января по 30 июня; 2 полугодие: с 1 июля по 31 декабря.
- Величина расходов на топливо, отнесенных на 1 Гкал тепловой энергии, отпускаемой в виде воды от источника тепловой энергии ОБЩЕСТВА С ОГРАНИЧЕННОЙ ОТВЕТСТВЕННОСТЬЮ «ТЕПЛОЭНЕРГО», составляет в 2025 году – 1 105,45 руб./Гкал, в 2026 году – 1 246,16 руб./Гкал, в 2027 году – 1 302,84 руб./Гкал, в 2028 году – 1 360,37 руб./Гкал, в 2029 году – 1 420,89 руб./Гкал.

Приложение 3
к распоряжению
Комитета по тарифам
Санкт-Петербурга
от 20.12.2024 № 326-р

**Тарифы на теплоноситель, поставляемый
ОБЩЕСТВОМ С ОГРАНИЧЕННОЙ ОТВЕТСТВЕННОСТЬЮ «ТЕПЛОЭНЕРГО»
потребителям, расположенным на территории Санкт-Петербурга, на 2025-2029 годы**

№ пп	Наименование потребителей	Вид тарифа	Год	Вид теплоносителя	
				вода	пар
1	2	3	4	5	6
Тариф на теплоноситель, поставляемый потребителям					
1.	Прочие потребители	Одноставочный, руб./м ³	1 полугодие 2025 года	45,96	—
			2 полугодие 2025 года	54,69	—
			1 полугодие 2026 года	54,69	—
			2 полугодие 2026 года	56,79	—
			1 полугодие 2027 года	56,79	—
			2 полугодие 2027 года	58,80	—
			1 полугодие 2028 года	58,80	—
			2 полугодие 2028 года	61,15	—
			1 полугодие 2029 года	59,71	—
			2 полугодие 2029 года	59,71	—
2.	Население (тарифы указаны с учетом НДС)	Одноставочный, руб./м ³	1 полугодие 2025 года	—	—
			2 полугодие 2025 года	—	—
			1 полугодие 2026 года	—	—
			2 полугодие 2026 года	—	—
			1 полугодие 2027 года	—	—
			2 полугодие 2027 года	—	—
			1 полугодие 2028 года	—	—
			2 полугодие 2028 года	—	—
			1 полугодие 2029 года	—	—
			2 полугодие 2029 года	—	—

Примечания:

1. В тарифы не включен НДС.
2. 1 полугодие: с 1 января по 30 июня; 2 полугодие: с 1 июля по 31 декабря.

Приложение 4
к распоряжению
Комитета по тарифам
Санкт-Петербурга
от 20.12.2024 № 326-р

**Тарифы на услуги по передаче тепловой энергии, теплоносителя по тепловым сетям
ОБЩЕСТВА С ОГРАНИЧЕННОЙ ОТВЕТСТВЕННОСТЬЮ «ТЕПЛОЭНЕРГО»
на территории Санкт-Петербурга на 2025-2029 годы**

№ пп	Наименование потребителей	Год	Вид теплоносителя	
			Вода	Пар
1	2	3	4	5
1.	Для потребителей, в случае отсутствия дифференциации тарифов по схеме подключения			
1.1.	одноставочный, руб./Гкал	1 полугодие 2025 года	602,47	—
1.2.		2 полугодие 2025 года	602,47	—
1.3.		1 полугодие 2026 года	545,26	—
1.4.		2 полугодие 2026 года	545,26	—
1.5.		1 полугодие 2027 года	530,73	—
1.6.		2 полугодие 2027 года	530,73	—
1.7.		1 полугодие 2028 года	492,34	—
1.8.		2 полугодие 2028 года	492,34	—
1.9.		1 полугодие 2029 года	492,34	—
1.10.		2 полугодие 2029 года	495,40	—

Примечания:

- В тарифы не включен НДС.
- 1 полугодие: с 1 января по 30 июня; 2 полугодие: с 1 июля по 31 декабря.

Приложение 5
к распоряжению
Комитета по тарифам
Санкт-Петербурга
от 20.12.2024 № 326-р

**Тарифы на горячую воду (горячее водоснабжение), поставляемую
ОБЩЕСТВОМ С ОГРАНИЧЕННОЙ ОТВЕТСТВЕННОСТЬЮ «ТЕПЛОЭНЕРГО»
в открытых системах теплоснабжения потребителям,
расположенным на территории Санкт-Петербурга, на 2025-2029 годы**

№ п/п	Наименование потребителей	Год	Средневзвешенный тариф на тепловую энергию, руб./Гкал	Компонент на теплоноситель, руб./м ³	Компонент на тепловую энергию		
					Одноставочный, руб./Гкал	Двухставочный	
						Ставка за мощность, тыс. руб./Гкал/час в мес.	Ставка за тепловую энергию, руб./Гкал
1	2	3	4	5	6	7	8
1.	Прочие потребители	1 полугодие 2025 года	—	45,96	2 952,39	—	—
		2 полугодие 2025 года	—	54,69	3 233,57	—	—
		1 полугодие 2026 года	—	54,69	3 233,57	—	—
		2 полугодие 2026 года	—	56,79	3 481,55	—	—
		1 полугодие 2027 года	—	56,79	3 369,18	—	—
		2 полугодие 2027 года	—	58,80	3 369,18	—	—
		1 полугодие 2028 года	—	58,80	3 369,18	—	—
		2 полугодие 2028 года	—	61,15	3 451,02	—	—
		1 полугодие 2029 года	—	59,71	3 410,24	—	—
2 полугодие 2029 года	—	59,71	3 410,24	—	—		
2.	Население (тариф указан с учетом НДС) <1>	1 полугодие 2025 года	3 550,99	—	—	—	—
		2 полугодие 2025 года	3 888,73	—	—	—	—
		1 полугодие 2026 года	3 888,73	—	—	—	—
		2 полугодие 2026 года	4 186,64	—	—	—	—
		1 полугодие 2027 года	4 051,82	—	—	—	—
		2 полугодие 2027 года	4 052,15	—	—	—	—
		1 полугодие 2028 года	4 052,15	—	—	—	—
		2 полугодие 2028 года	4 150,72	—	—	—	—
		1 полугодие 2029 года	4 101,82	—	—	—	—
2 полугодие 2029 года	4 102,16	—	—	—	—		

Примечания:

1. Выделяется в целях реализации пункта 6 статьи 168 Налогового кодекса Российской Федерации (часть вторая).
2. В тарифы (за исключением тарифов для населения) не включен НДС.
3. 1 полугодие: с 1 января по 30 июня; 2 полугодие: с 1 июля по 31 декабря.
4. Тарифы на теплоноситель установлены Приложением 3 к настоящему распоряжению.

Приложение 6
к распоряжению
Комитета по тарифам
Санкт-Петербурга
от 20.12.2024 № 326-р

**Льготные тарифы на тепловую энергию, поставляемую
ОБЩЕСТВОМ С ОГРАНИЧЕННОЙ ОТВЕТСТВЕННОСТЬЮ «ТЕПЛОЭНЕРГО»
потребителям, расположенным на территории Санкт-Петербурга, на 2025 год**

№ пп	Наименование потребителей	Период 2025 года	Вода	Отборный пар давлением				Острый и редуци- рованный пар
				от 1,2 до 2,5 кг/см ²	от 2,5 до 7,0 кг/см ²	от 7,0 до 13,0 кг/см ²	свыше 13,0 кг/см ²	
1	2	3	4	5	6	7	8	9
1.	Льготная группа потребителей (тарифы указаны с учетом НДС) <1>							
1.1.	одноставочный, руб./Гкал	1 полугодие	2 111,40	—	—	—	—	—
1.2.		2 полугодие	2 425,79	—	—	—	—	—

Примечания:

1. Выделяется в целях реализации пункта 6 статьи 168 Налогового кодекса Российской Федерации (часть вторая).
2. 1 полугодие: с 01.01.2025 по 30.06.2025, 2 полугодие: с 01.07.2025 по 31.12.2025.
3. Тарифы распространяются на категории (группы) потребителей, определенные Законом Санкт-Петербурга от 23.03.2016 № 111-17 «О льготных тарифах на тепловую энергию (мощность) на территории Санкт-Петербурга».

Приложение 7
к распоряжению
Комитета по тарифам
Санкт-Петербурга
от 20.12.2024 № 326-р

**Долгосрочные параметры регулирования тарифов, устанавливаемые на 2025-2029 годы
для формирования долгосрочных тарифов в сфере теплоснабжения
ОБЩЕСТВА С ОГРАНИЧЕННОЙ ОТВЕТСТВЕННОСТЬЮ «ТЕПЛОЭНЕРГО»
на территории Санкт-Петербурга с использованием метода индексации установленных тарифов**

№ п/п	Наименование регулируемого вида деятельности организации	Год	Базовый уровень операционных расходов	Индекс эффективности операционных расходов	Показатели энергосбережения и энергетической эффективности				Динамика изменения расходов на топливо
					Удельный расход условного топлива на производство единицы тепловой энергии, отпускаемой с коллекторов источников тепловой энергии	Отношение величины технологических потерь тепловой энергии, теплоносителя к материальной характеристике тепловой сети	Величина технологических потерь при передаче тепловой энергии		
1	2	3	4	5	6	7	8	9	
1.	Поставка тепловой энергии (мощности) потребителям	2025 год	1 028 272,86	1,00	155,00	1,46	6,97	-	
		2026 год			155,00	1,46	6,97		
		2027 год			155,00	1,46	6,97		
		2028 год			155,00	1,46	6,97		
		2029 год			155,00	1,46	6,97		
			тыс.руб.	%	кг у.т./Гкал	Гкал/кв.м	%		



ПРАВИТЕЛЬСТВО САНКТ-ПЕТЕРБУРГА
КОМИТЕТ ПО ТАРИФАМ САНКТ-ПЕТЕРБУРГА

РАСПОРЯЖЕНИЕ

20.12.2024

№ 327-р

**Об установлении тарифов на горячую воду (горячее водоснабжение),
поставляемую ОБЩЕСТВОМ С ОГРАНИЧЕННОЙ ОТВЕТСТВЕННОСТЬЮ
«ТЕПЛОЭНЕРГО» в закрытой системе горячего водоснабжения потребителям,
расположенным на территории Санкт-Петербурга,
на 2025-2029 годы**

В соответствии с Федеральным законом от 07.12.2011 № 416-ФЗ «О водоснабжении и водоотведении», постановлением Правительства Российской Федерации от 13.05.2013 № 406 «О государственном регулировании тарифов в сфере водоснабжения и водоотведения», постановлением Правительства Российской Федерации от 29.07.2013 № 641 «Об инвестиционных и производственных программах организаций, осуществляющих деятельность в сфере водоснабжения и водоотведения», приказом ФСТ России от 27.12.2013 № 1746-э «Об утверждении Методических указаний по расчёту регулируемых тарифов в сфере водоснабжения и водоотведения», приказом ФСТ России от 16.07.2014 № 1154-э «Об утверждении Регламента установления регулируемых тарифов в сфере водоснабжения и водоотведения», постановлением Правительства Санкт-Петербурга от 13.09.2005 № 1346 «О Комитете по тарифам Санкт-Петербурга» и на основании протокола заседания правления Комитета по тарифам Санкт-Петербурга от 20.12.2024 № 354:

1. Утвердить производственную программу ОБЩЕСТВА С ОГРАНИЧЕННОЙ ОТВЕТСТВЕННОСТЬЮ «ТЕПЛОЭНЕРГО» в сфере горячего водоснабжения с использованием закрытой системы горячего водоснабжения на территории Санкт-Петербурга на 2025–2029 годы согласно приложению 1 к настоящему распоряжению.

2. Установить долгосрочные параметры регулирования тарифов ОБЩЕСТВА С ОГРАНИЧЕННОЙ ОТВЕТСТВЕННОСТЬЮ «ТЕПЛОЭНЕРГО» в сфере горячего водоснабжения с использованием закрытой системы горячего водоснабжения на территории Санкт-Петербурга на 2025–2029 годы согласно приложению 2 к настоящему распоряжению.

3. Установить тарифы на горячую воду (горячее водоснабжение), поставляемую ОБЩЕСТВОМ С ОГРАНИЧЕННОЙ ОТВЕТСТВЕННОСТЬЮ «ТЕПЛОЭНЕРГО» в закрытой системе горячего водоснабжения потребителям, расположенным на территории Санкт-Петербурга, на 2025–2029 годы согласно приложениям 3 и 4 к настоящему распоряжению.

4. Тарифы, установленные в пункте 3 настоящего распоряжения, действуют с 01.01.2025 по 31.12.2029.

5. Признать утратившими силу с 01.01.2025:

5.1. Распоряжение Комитета по тарифам Санкт-Петербурга от 20.12.2019 № 239-р «Об установлении тарифов на горячую воду (горячее водоснабжение), поставляемую ОБЩЕСТВОМ С ОГРАНИЧЕННОЙ ОТВЕТСТВЕННОСТЬЮ «ТЕПЛОЭНЕРГО» в закрытой системе горячего водоснабжения потребителям, расположенным на территории Санкт-Петербурга, на 2020–2024 годы».

5.2. Распоряжение Комитета по тарифам Санкт-Петербурга от 18.12.2020 № 270-р «О внесении изменений в распоряжение Комитета по тарифам Санкт-Петербурга от 20.12.2019 № 239-р».

5.3. Распоряжение Комитета по тарифам Санкт-Петербурга от 20.12.2021 № 220-р «О внесении изменений в распоряжение Комитета по тарифам Санкт-Петербурга от 20.12.2019 № 239-р».

5.4. Распоряжение Комитета по тарифам Санкт-Петербурга от 18.11.2022 № 182-р «О внесении изменений в распоряжение Комитета по тарифам Санкт-Петербурга от 20.12.2019 № 239-р».

5.5. Распоряжение Комитета по тарифам Санкт-Петербурга от 06.12.2023 № 221-р «О внесении изменений в распоряжение Комитета по тарифам Санкт-Петербурга от 20.12.2019 № 239-р».

5.6. Пункт 1 распоряжения Комитета по тарифам Санкт-Петербурга от 27.06.2024 № 95-р «О внесении изменений в некоторые распоряжения Комитета по тарифам Санкт-Петербурга».

6. Распоряжение вступает в силу с 01.01.2025, но не ранее дня его официального опубликования.

Председатель Комитета

А.Г.Малухин



Приложение 1
к распоряжению
Комитета по тарифам
Санкт-Петербурга
от 20.12.2024 № 327-р

**Производственная программа
ОБЩЕСТВА С ОГРАНИЧЕННОЙ ОТВЕТСТВЕННОСТЬЮ «ТЕПЛОЭНЕРГО»
в сфере горячего водоснабжения с использованием закрытой системы горячего
водоснабжения на территории Санкт-Петербурга на период
с 01.01.2025 до 31.12.2029**

Раздел 1. Паспорт производственной программы

Наименование организации	ОБЩЕСТВО С ОГРАНИЧЕННОЙ ОТВЕТСТВЕННОСТЬЮ «ТЕПЛОЭНЕРГО»
Юридический адрес, почтовый адрес организации	199155, Санкт-Петербург, пер. Декабристов, д.20, лит.А, пом. 4-Н
Наименование уполномоченного органа, утвердившего производственную программу	Комитет по тарифам Санкт-Петербурга
Юридический адрес, почтовый адрес уполномоченного органа, утвердившего производственную программу	191023, Санкт-Петербург, ул. Садовая, д. 14/52, литера А

Раздел 2. Перечень плановых мероприятий по ремонту объектов централизованной системы водоснабжения

№ п/п	Наименование мероприятия	Срок реализации мероприятия, месяцев	Финансовые потребности на реализацию мероприятия, тыс.руб.	Ожидаемый годовой эффект		
				Наименование показателей	тыс. руб.	%
1.	Ремонт	-	-	-	-	-

Раздел 3. Перечень плановых мероприятий, направленных на улучшение качества питьевой воды

№ п/п	Наименование мероприятия	Срок реализации мероприятия, месяцев	Финансовые потребности на реализацию мероприятия, тыс.руб.	Ожидаемый годовой эффект		
				Наименование показателей	тыс. руб.	%
1.	-	-	-	-	-	-

**Раздел 4. Перечень плановых мероприятий по энергосбережению и повышению энергетической эффективности водоснабжения
(в том числе снижению потерь воды при транспортировке)**

№ п/п	Наименование мероприятия	Срок реализации мероприятия, месяцев	Финансовые потребности на реализацию мероприятия, тыс.руб.	Ожидаемый годовой эффект		
				Наименование показателей	тыс. руб.	%
1.	-	-	-	-	-	-

Раздел 5. Планируемый объем подачи воды

№ п/п	Показатели производственной деятельности	Величина показателя на период регулирования, тыс. куб.м.				
		2025 год	2026 год	2027 год	2028 год	2029 год
1.	Отпуск теплоносителя потребителям на горячее водоснабжение в закрытой системе горячего водоснабжения	75,86	75,86	75,86	75,86	75,86
1.1.	бюджетным потребителям	0,00	0,00	0,00	0,00	0,00
1.2.	населению (исполнителям коммунальных услуг)	73,15	73,15	73,15	73,15	73,15
1.3.	прочим потребителям	2,72	2,72	2,72	2,72	2,72

Раздел 6. Объем финансовых потребностей, необходимых для реализации производственной программы

№ п/п	Статьи расходов	Величина показателя на период регулирования, тыс.руб.				
		2025 год	2026 год	2027 год	2028 год	2029 год
1.	Производственные расходы - всего, в том числе:	2 501,99	2 769,15	2 879,72	2 994,92	3 114,76
1.1.	Расходы на приобретаемую холодную воду	2 501,99	2 769,15	2 879,72	2 994,92	3 114,76
	ИТОГО объем финансовых потребностей на реализацию производственной программы	2 501,99	2 769,15	2 879,72	2 994,92	3 114,76

Раздел 7. График реализации мероприятий производственной программы

№ п/п	Наименование мероприятия	Дата начала реализации мероприятий	Дата окончания реализации мероприятий
1.	Бесперебойное горячее водоснабжение с использованием закрытой системы водоснабжения	01.01.2025	31.12.2029

Раздел 8. Показатели надежности, качества, энергетической эффективности объектов централизованных систем холодного водоснабжения

Показатели качества горячей воды

№ п/п	Наименование показателей	Величина показателя на период регулирования				
		2025 год	2026 год	2027 год	2028 год	2029 год
1.	Доля проб горячей воды в тепловой сети или в сети горячего водоснабжения, не соответствующих установленным требованиям по температуре, в общем объеме проб, отобранных по результатам производственного контроля качества горячей воды, %	0,00	0,00	0,00	0,00	0,00
2.	Доля проб горячей воды в тепловой сети или в сети горячего водоснабжения, не соответствующих установленным требованиям (за исключением температуры), в общем объеме проб, отобранных по результатам производственного контроля качества горячей воды, %	0,00	0,00	0,00	0,00	0,00

Показатели надежности и бесперебойности горячего водоснабжения

№ п/п	Наименование показателей	Величина показателя на период регулирования				
		2025 год	2026 год	2027 год	2028 год	2029 год
1.	Количество перерывов в подаче воды, зафиксированных в местах исполнения обязательств организацией, осуществляющей горячее водоснабжение, по подаче горячей воды, возникших в результате аварий, повреждений и иных технологических нарушений на объектах централизованной системы горячего водоснабжения, принадлежащих организации, осуществляющей горячее водоснабжение, в расчете на протяженность водопроводной сети, ед./км в год	0,00	0,00	0,00	0,00	0,00

Показатели энергетической эффективности использования ресурсов

№ п/п	Наименование показателей	Величина показателя на период регулирования				
		2025 год	2026 год	2027 год	2028 год	2029 год
1.	Доля потерь воды в централизованных системах горячего водоснабжения при транспортировке в общем объеме воды, поданной в водопроводную сеть, %	4,64	4,64	4,64	4,64	4,64
2.	Удельное количество тепловой энергии, расходуемой на подогрев горячей воды, Гкал/куб. м	0,06	0,06	0,06	0,06	0,06

Раздел 9. Расчет эффективности производственной программы

№ п/п	Показатели производственной программы	Планируемое значение показателя по итогам реализации производственной программы в 2025 году	Планируемое значение показателя по итогам реализации производственной программы в 2026 году	Планируемое значение показателя по итогам реализации производственной программы в 2027 году	Планируемое значение показателя по итогам реализации производственной программы в 2028 году	Планируемое значение показателя по итогам реализации производственной программы в 2029 году
1.	Показатели надежности, качества, энергетической эффективности:					
1.1.	Показатели качества горячей воды					
	Доля проб горячей воды в тепловой сети или в сети горячего водоснабжения, не соответствующих установленным требованиям по температуре, в общем объеме проб, отобранных по результатам производственного контроля качества горячей воды, %	0,00	0,00	0,00	0,00	0,00
	Доля проб горячей воды в тепловой сети или в сети горячего водоснабжения, не соответствующих установленным требованиям (за исключением температуры), в общем объеме проб, отобранных по результатам производственного контроля качества горячей воды, %	0,00	0,00	0,00	0,00	0,00
1.2.	Показатели надежности и бесперебойности горячего водоснабжения					
	Количество перерывов в подаче воды, зафиксированных в местах исполнения обязательств организацией, осуществляющей горячее водоснабжение, по подаче горячей воды, возникших в результате аварий, повреждений и иных технологических нарушений на объектах централизованной системы горячего водоснабжения, принадлежащих организации, осуществляющей горячее водоснабжение, в расчете на протяженность водопроводной сети, ед./км в год	0,00	0,00	0,00	0,00	0,00
1.3.	Показатели энергетической эффективности использования ресурсов					
	Доля потерь воды в централизованных системах горячего водоснабжения при транспортировке в общем объеме воды, поданной в водопроводную сеть, %	4,64	4,64	4,64	4,64	4,64
	Удельное количество тепловой энергии, расходуемой на подогрев горячей воды, Гкал/куб. м	0,06	0,06	0,06	0,06	0,06
2.	Расходы на реализацию производственной программы, тыс. руб.	2 501,99	2 769,15	2 879,72	2 994,92	3 114,76

Раздел 10. Отчет об исполнении производственной программы за истекший период регулирования

№ п/п	Показатели эффективности производственной программы	Ед. изм.	Утвержденное значение показателя на истекший период регулирования	Фактическое значение показателя за истекший период регулирования
1.	Расходы на реализацию производственной программы	тыс.руб.	1 706,43	2 198,47

Раздел 11. Мероприятия, направленные на повышение качества обслуживания абонентов

№ п/п	Наименование мероприятия	Период проведения мероприятия
1.	-	-

Приложение 2
к распоряжению
Комитета по тарифам
Санкт-Петербурга
от 20.12.2024 № 327-р

Долгосрочные параметры регулирования тарифов, устанавливаемые на долгосрочный период регулирования, для формирования тарифов на горячую воду (горячее водоснабжение), поставляемую ОБЩЕСТВОМ С ОГРАНИЧЕННОЙ ОТВЕТСТВЕННОСТЬЮ «ТЕПЛОЭНЕРГО» в закрытой системе горячего водоснабжения потребителям, расположенным на территории Санкт-Петербурга, на 2025-2029 годы с использованием метода индексации установленных тарифов

№ п/п	Наименование регулируемого вида деятельности организации	Год	Базовый уровень операционных расходов тыс.руб.	Индекс эффективности операционных расходов %	Показатели энергосбережения и энергетической эффективности	
					Уровень потерь воды %	Удельный расход электрической энергии кВтч/куб. м
1	2	3	4	5	6	7
1.	Горячее водоснабжение с использованием закрытой системы горячего водоснабжения	2025 год	-	1%	4,64	-
		2026 год	-	1%	4,64	-
		2027 год	-	1%	4,64	-
		2028 год	-	1%	4,64	-
		2029 год	-	1%	4,64	-

Приложение 3
к распоряжению
Комитета по тарифам
Санкт-Петербурга
от 20.12.2024 № 327-р

**Тарифы на горячую воду (горячее водоснабжение), поставляемую
ОБЩЕСТВОМ С ОГРАНИЧЕННОЙ ОТВЕТСТВЕННОСТЬЮ «ТЕПЛОЭНЕРГО»
в закрытой системе горячего водоснабжения потребителям, расположенным
на территории Санкт-Петербурга, на 2025-2029 годы**

№ п/п	Наименование потребителей	Год	Средневзвешенный тариф на тепловую энергию, руб./Гкал	Компонент на холодную воду, руб./м ³	Компонент на тепловую энергию		
					Одно- ставочный, руб./Гкал	Двухставочный	
						Ставка за мощность, тыс. руб./Гкал/ час в мес.	Ставка за тепловую энергию, руб./Гкал
1	2	3	4	5	6	7	8
1.	Прочие потребители	1 полугодие 2025 года	—	42,68	2 952,39	—	—
		2 полугодие 2025 года	—	50,79	3 233,57	—	—
		1 полугодие 2026 года	—	50,79	3 233,57	—	—
		2 полугодие 2026 года	—	52,82	3 481,55	—	—
		1 полугодие 2027 года	—	52,82	3 369,18	—	—
		2 полугодие 2027 года	—	54,93	3 369,18	—	—
		1 полугодие 2028 года	—	54,93	3 369,18	—	—
		2 полугодие 2028 года	—	57,13	3 451,02	—	—
		1 полугодие 2029 года	—	57,13	3 410,24	—	—
		2 полугодие 2029 года	—	59,43	3 410,24	—	—
2.	Население (тарифы указаны с учетом НДС) <1>	1 полугодие 2025 года	3 550,99	—	—	—	—
		2 полугодие 2025 года	3 888,73	—	—	—	—
		1 полугодие 2026 года	3 888,73	—	—	—	—
		2 полугодие 2026 года	4 186,64	—	—	—	—
		1 полугодие 2027 года	4 051,82	—	—	—	—
		2 полугодие 2027 года	4 052,15	—	—	—	—
		1 полугодие 2028 года	4 052,15	—	—	—	—
		2 полугодие 2028 года	4 150,72	—	—	—	—
		1 полугодие 2029 года	4 101,82	—	—	—	—
		2 полугодие 2029 года	4 102,16	—	—	—	—

Примечания:

1. Выделяется в целях реализации пункта 6 статьи 168 Налогового кодекса Российской Федерации (часть вторая).
2. В тарифы (за исключением тарифов для населения) не включен НДС.
3. 1 полугодие: с 1 января по 30 июня; 2 полугодие: с 1 июля по 31 декабря.


Приложение 4
к распоряжению
Комитета по тарифам
Санкт-Петербурга
от 20.12.2024 № 327-р

**Льготные тарифы на тепловую энергию, поставляемую
ОБЩЕСТВОМ С ОГРАНИЧЕННОЙ ОТВЕТСТВЕННОСТЬЮ «ТЕПЛОЭНЕРГО»
потребителям, расположенным на территории Санкт-Петербурга, на 2025 год**

№ пп	Наименование потребителей	Период 2025 года	Вода	Отборный пар давлением				Острый и реду- цирован- ный пар
				от 1,2 до 2,5 кг/см ²	от 2,5 до 7,0 кг/см ²	от 7,0 до 13,0 кг/см ²	свыше 13,0 кг/см ²	
1	2	3	4	5	6	7	8	9
1.	Льготная группа потребителей (тарифы указаны с учетом НДС) <1>							
1.1.	одноставочный, руб./Гкал	1 полугодие	2 111,40	—	—	—	—	—
1.2.		2 полугодие	2 425,79	—	—	—	—	—

Примечания:

- Выделяется в целях реализации пункта 6 статьи 168 Налогового кодекса Российской Федерации (часть вторая).
- 1 полугодие: с 01.01.2025 по 30.06.2025, 2 полугодие: с 01.07.2025 по 31.12.2025.
- Тарифы распространяются на категории (группы) потребителей, определенные Законом Санкт-Петербурга от 23.03.2016 № 111-17 «О льготных тарифах на тепловую энергию (мощность) на территории Санкт-Петербурга».



СТАНДАРТЫ РАСКРЫТИЯ ИНФОРМАЦИИ. ВОДОСНАБЖЕНИЕ И ВОДООТВЕДЕНИЕ



ПРАВИТЕЛЬСТВО САНКТ-ПЕТЕРБУРГА КОМИТЕТ ПО ТАРИФАМ САНКТ-ПЕТЕРБУРГА

РАСПОРЯЖЕНИЕ

20.12.2024

№ 290-р

О внесении изменений в распоряжение Комитета по тарифам Санкт-Петербурга от 16.11.2022 № 152-р

В соответствии с Федеральным законом от 07.12.2011 № 416-ФЗ «О водоснабжении и водоотведении», постановлением Правительства Российской Федерации от 13.05.2013 № 406 «О государственном регулировании тарифов в сфере водоснабжения и водоотведения», постановлением Правительства Российской Федерации от 29.07.2013 № 641 «Об инвестиционных и производственных программах организаций, осуществляющих деятельность в сфере водоснабжения и водоотведения», приказом ФСТ России от 27.12.2013 № 1746-э «Об утверждении Методических указаний по расчету регулируемых тарифов в сфере водоснабжения и водоотведения», приказом ФСТ России от 16.07.2014 № 1154-э «Об утверждении Регламента установления регулируемых тарифов в сфере водоснабжения и водоотведения», постановлением Правительства Санкт-Петербурга от 13.09.2005 № 1346 «О Комитете по тарифам Санкт-Петербурга» и на основании протокола заседания правления Комитета по тарифам Санкт-Петербурга от 20.12.2024 № 317:

1. Внести изменения в распоряжение Комитета по тарифам Санкт-Петербурга от 16.11.2022 № 152-р «Об установлении тарифов на водоотведение акционерного общества «ЭКОПРОМ» на территории Санкт-Петербурга на 2023–2027 годы», изложив приложения 1 и 3 к распоряжению в редакции согласно приложениям 1 и 2 к настоящему распоряжению.

2. Распоряжение вступает в силу с 01.01.2025, но не ранее дня его официального опубликования.

Председатель Комитета



А.Г.Малухин

Приложение 1
к распоряжению
Комитета по тарифам
Санкт-Петербурга
от 20.12.2024 № 290-р

**Производственная программа
акционерного общества «ЭКОПРОМ»
в сфере водоотведения на территории Санкт-Петербурга
на период с 01.01.2023 до 31.12.2027**

Раздел 1. Паспорт производственной программы

Наименование организации	Акционерное общество «ЭКОПРОМ»
Юридический адрес, почтовый адрес организации	192289, Санкт-Петербург, Грузовой проезд, д. 13, а/я 22
Наименование уполномоченного органа, утвердившего производственную программу	Комитет по тарифам Санкт-Петербурга
Юридический адрес, почтовый адрес уполномоченного органа, утвердившего производственную программу	191023, Санкт-Петербург, ул. Садовая, д. 14/52, литера А

Раздел 2. Перечень плановых мероприятий по ремонту объектов централизованной системы водоснабжения и (или) водоотведения

№ п/п	Наименование мероприятия	Срок реализации мероприятия, месяцев	Финансовые потребности на реализацию мероприятия, тыс.руб.	Ожидаемый годовой эффект		
				Наименование показателей	тыс. руб.	%
1.	Выполнение капитального и текущего ремонта основных средств в 2023 году	12	5 782,37	-	-	-
2.	Выполнение капитального и текущего ремонта основных средств в 2024 году	12	6 136,72	-	-	-
3.	Выполнение капитального и текущего ремонта основных средств в 2025 году	12	6 427,73	-	-	-
4.	Выполнение капитального и текущего ремонта основных средств в 2026 году	12	6 353,67	-	-	-
5.	Выполнение капитального и текущего ремонта основных средств в 2027 году	12	6 541,74	-	-	-
Итого:			30 985,51			

Раздел 3. Перечень плановых мероприятий, направленных на улучшение качества питьевой воды и (или) качества очистки сточных вод

№ п/п	Наименование мероприятия	Срок реализации мероприятия, месяцев	Финансовые потребности на реализацию мероприятия, тыс.руб.	Ожидаемый годовой эффект		
				Наименование показателей	тыс. руб.	%
1.	-	-	-	-	-	-

Раздел 4. Перечень плановых мероприятий по энергосбережению и повышению энергетической эффективности водоснабжения (в том числе снижению потерь воды при транспортировке) и (или) водоотведения

№ п/п	Наименование мероприятия	Срок реализации мероприятия, месяцев	Финансовые потребности на реализацию мероприятия, тыс.руб.	Ожидаемый годовой эффект		
				Наименование показателей	тыс. руб.	%
1.	-	-	-	-	-	-

Раздел 5. Планируемый объем подачи воды и (или) объем принимаемых сточных вод

№ п/п	Показатели производственной деятельности	Величина показателя на период регулирования, тыс. куб.м.				
		2023 год	2024 год	2025 год	2026 год	2027 год
1.	Принято сточных вод - всего, в том числе:	980,00	980,00	980,00	980,00	980,00
1.1.	от бюджетных потребителей	980,00	980,00	200,71	980,00	980,00
1.2.	от прочих потребителей			779,29		

Раздел 6. Объем финансовых потребностей, необходимых для реализации производственной программы

№ п/п	Статьи расходов	Величина показателя на период регулирования, тыс.руб.				
		Водоотведение				
		2023 год	2024 год	2025 год	2026 год	2027 год
1.	Текущие расходы организации	48 014,58	49 759,49	53 455,45	51 141,46	51 661,98
1.1.	Операционные расходы организации	27 587,09	29 277,62	30 665,96	30 312,71	31 209,97
1.1.1.	Производственные расходы	14 974,98	15 892,63	16 646,27	16 454,51	16 941,57
1.1.2.	Ремонтные расходы	5 782,37	6 136,72	6 427,73	6 353,67	6 541,74
1.1.3.	Административные расходы	6 829,74	7 248,27	7 591,96	7 504,53	7 726,66
1.2.	Расходы на электрическую энергию	240,23	253,68	278,54	270,23	281,04
1.3.	Неподконтрольные расходы	20 187,26	20 228,19	22 510,95	20 558,52	20 170,97
1.3.1.	Расходы на оплату товаров (услуг, работ), приобретаемых у других организаций	16 560,00	17 280,00	19 710,00	18 268,20	18 999,00
1.3.2.	Налоги и сборы	3 627,26	2 948,19	2 800,95	2 290,32	1 171,97
2.	Амортизация	2 688,41	3 533,43	2 781,58	2 656,72	2 649,09
3.	Нормативная прибыль	11 598,82	9 701,71	9 580,29	4 363,69	0,00
4.	Корректировка НВВ	-415,95	2 164,77	2 783,27	0,00	0,00
5.	Корректировка НВВ в целях сглаживания (не более 12% от НВВ)	-5 977,64	-6 291,66	-3 267,60	6 963,83	6 501,27
	ИТОГО объем финансовых потребностей на реализацию производственной программы	55 908,22	58 867,74	65 332,99	65 125,70	60 812,34

Раздел 7. График реализации мероприятий производственной программы

№ п/п	Наименование мероприятия	Дата начала реализации мероприятий	Дата окончания реализации мероприятий
1.	Оказание услуг в сфере водоснабжения и водоотведения	01.01.2023	31.12.2027

Раздел 8. Показатели надежности, качества, энергетической эффективности объектов централизованных систем горячего водоснабжения, холодного водоснабжения и (или) водоотведения

Показатели качества питьевой воды

№ п/п	Наименование показателей	Величина показателя на период регулирования				
		2023 год	2024 год	2025 год	2026 год	2027 год
1.	Доля проб питьевой воды, подаваемой с источников водоснабжения, водопроводных станций или иных объектов централизованной системы водоснабжения в распределительную водопроводную сеть, не соответствующих установленным требованиям, в общем объеме проб, отобранных по результатам производственного контроля качества питьевой воды, %	-	-	-	-	-
2.	Доля проб питьевой воды в распределительной водопроводной сети, не соответствующих установленным требованиям, в общем объеме проб, отобранных по результатам производственного контроля качества питьевой воды, %	-	-	-	-	-

Показатели качества горячей воды

№ п/п	Наименование показателей	Величина показателя на период регулирования				
		2023 год	2024 год	2025 год	2026 год	2027 год
1.	Доля проб горячей воды в тепловой сети или в сети горячего водоснабжения, не соответствующих установленным требованиям по температуре, в общем объеме проб, отобранных по результатам производственного контроля качества горячей воды, %	-	-	-	-	-
2.	Доля проб горячей воды в тепловой сети или в сети горячего водоснабжения, не соответствующих установленным требованиям (за исключением температуры), в общем объеме проб, отобранных по результатам производственного контроля качества горячей воды, %	-	-	-	-	-

Показатели надежности и бесперебойности холодного водоснабжения

№ п/п	Наименование показателей	Величина показателя на период регулирования				
		2023 год	2024 год	2025 год	2026 год	2027 год
1.	Количество перерывов в подаче воды, зафиксированных в местах исполнения обязательств организацией, осуществляющей холодное водоснабжение, по подаче холодной воды, возникших в результате аварий, повреждений и иных технологических нарушений на объектах централизованной системы холодного водоснабжения, принадлежащих организации, осуществляющей холодное водоснабжение, в расчете на протяженность водопроводной сети в год, ед./км	-	-	-	-	-

Показатели надежности и бесперебойности горячего водоснабжения

№ п/п	Наименование показателей	Величина показателя на период регулирования				
		2023 год	2024 год	2025 год	2026 год	2027 год
1.	Количество перерывов в подаче воды, зафиксированных в местах исполнения обязательств организацией, осуществляющей горячее водоснабжение, по подаче горячей воды, возникших в результате аварий, повреждений и иных технологических нарушений на объектах централизованной системы горячего водоснабжения, принадлежащих организации, осуществляющей горячее водоснабжение, в расчете на протяженность водопроводной сети в год, ед./км	-	-	-	-	-

Показатели надежности и бесперебойности водоотведения

№ п/п	Наименование показателей	Величина показателя на период регулирования				
		2023 год	2024 год	2025 год	2026 год	2027 год
1.	Удельное количество аварий и засоров в расчете на протяженность канализационной сети в год, ед./км	0,07	0,07	0,07	0,07	0,07
а)	централизованной комбинированной системы водоотведения	-	-	-	-	-
б)	централизованной ливневой системы водоотведения	0,07	0,07	0,07	0,07	0,07

Показатели качества очистки сточных вод

№ п/п	Наименование показателей	Величина показателя на период регулирования				
		2023 год	2024 год	2025 год	2026 год	2027 год
1.	Доля сточных вод, не подвергающихся очистке, в общем объеме сточных вод, сбрасываемых в централизованные общесплавные или бытовые системы водоотведения, %	100,00	100,00	100,00	100,00	100,00
а)	хозяйственно-бытовые сточные воды	100,00	100,00	100,00	100,00	100,00
б)	поверхностные сточные воды	-	-	-	-	-
2.	Доля поверхностных сточных вод, не подвергающихся очистке, в общем объеме поверхностных сточных вод, принимаемых в централизованную ливневую систему водоотведения, %	-	-	-	-	-
3.	Доля проб сточных вод, не соответствующих установленным нормативам допустимых сбросов, лимитам на сбросы, рассчитанных для централизованной общесплавной (бытовой) системы водоотведения, %	60,50	60,00	59,20	59,00	58,75
4.	Доля проб сточных вод, не соответствующих установленным нормативам допустимых сбросов, лимитам на сбросы, рассчитанных для централизованной ливневой системы водоотведения, %	93,00	92,55	92,20	91,50	91,00

Показатели энергетической эффективности использования ресурсов

№ п/п	Наименование показателей	Величина показателя на период регулирования				
		2023 год	2024 год	2025 год	2026 год	2027 год
1.	Доля потерь воды в централизованных системах водоснабжения при транспортировке в общем объеме воды, поданной в водопроводную сеть, %	-	-	-	-	-
2.	Доля потерь воды в централизованных системах горячего водоснабжения при транспортировке в общем объеме воды, поданной в водопроводную сеть, %	-	-	-	-	-
3.	Удельное количество тепловой энергии, расходуемое на подогрев горячей воды, Гкал/куб.м	-	-	-	-	-
4.	Удельный расход электрической энергии, потребляемой в технологическом процессе подготовки питьевой воды, на единицу объема воды, отпускаемой в сеть, кВт*ч/куб. м	-	-	-	-	-
5.	Удельный расход электрической энергии, потребляемой в технологическом процессе транспортировки питьевой воды, на единицу объема транспортируемой воды, кВт*ч/куб. м	-	-	-	-	-
6.	Удельный расход электрической энергии, потребляемой в технологическом процессе очистки сточных вод, на единицу объема очищаемых сточных вод, кВт*ч/куб. м	-	-	-	-	-
7.	Удельный расход электрической энергии, потребляемой в технологическом процессе транспортировки сточных вод, на единицу объема транспортируемых сточных вод, кВт*ч/куб. м	0,05	0,05	0,05	0,05	0,05

Раздел 9. Расчет эффективности производственной программы

№ п/п	Показатели производственной программы	Значение показателя в базовом периоде	Планируемое значение показателя по итогам реализации производственной программы в 2023 году	Планируемое значение показателя по итогам реализации производственной программы в 2024 году	Планируемое значение показателя по итогам реализации производственной программы в 2025 году	Планируемое значение показателя по итогам реализации производственной программы в 2026 году	Планируемое значение показателя по итогам реализации производственной программы в 2027 году
1.	Показатели качества водоснабжения:						
1.1.	Показатели качества питьевой воды						
1.1.1.	Доля проб питьевой воды, подаваемой с источников водоснабжения, водопроводных станций или иных объектов централизованной системы водоснабжения в распределительную водопроводную сеть, не соответствующих установленным требованиям, в общем объеме проб, отобранных по результатам производственного контроля качества питьевой воды, %	-	-	-	-	-	-
1.1.2.	Доля проб питьевой воды в распределительной водопроводной сети, не соответствующих установленным требованиям, в общем объеме проб, отобранных по результатам производственного контроля качества питьевой воды, %	-	-	-	-	-	-
1.2.	Показатели качества горячей воды						
1.2.1.	Доля проб горячей воды в тепловой сети или в сети горячего водоснабжения, не соответствующих установленным требованиям по температуре, в общем объеме проб, отобранных по результатам производственного контроля качества горячей воды, %	-	-	-	-	-	-
1.2.2.	Доля проб горячей воды в тепловой сети или в сети горячего водоснабжения, не соответствующих установленным требованиям (за исключением температуры), в общем объеме проб, отобранных по результатам производственного контроля качества горячей воды, %	-	-	-	-	-	-
2.	Показатели надежности и бесперебойности водоснабжения и водоотведения:						
2.1.	Показатели надежности и бесперебойности холодного водоснабжения						
2.1.1.	Количество перерывов в подаче воды, зафиксированных в местах исполнения обязательств организацией, осуществляющей холодное водоснабжение, по подаче холодной воды, возникших в результате аварий, повреждений и иных технологических нарушений на объектах централизованной системы холодного водоснабжения, принадлежащих организации, осуществляющей холодное водоснабжение, в расчете на протяженность водопроводной сети в год, ед./км	-	-	-	-	-	-
2.2.	Показатели надежности и бесперебойности горячего водоснабжения						
2.2.1.	Количество перерывов в подаче воды, зафиксированных в местах исполнения обязательств организацией, осуществляющей горячее водоснабжение, по подаче горячей воды, возникших в результате аварий, повреждений и иных технологических нарушений на объектах централизованной системы горячего водоснабжения, принадлежащих организации, осуществляющей горячее водоснабжение, в расчете на протяженность водопроводной сети в год, ед./км	-	-	-	-	-	-
2.3.	Показатели надежности и бесперебойности водоотведения						
2.3.1.	Удельное количество аварий и засоров в расчете на протяженность канализационной сети в год, ед./км	-	0,07	0,07	0,07	0,07	0,07
а)	централизованной комбинированной системы водоотведения	-	-	-	-	-	-
б)	централизованной ливневой системы водоотведения	-	0,07	0,07	0,07	0,07	0,07
3.	Показатели качества очистки сточных вод						
3.1.	Доля сточных вод, не подвергающихся очистке, в общем объеме сточных вод, сбрасываемых в централизованные общесплавные или бытовые системы водоотведения, %	-	100,00	100,00	100,00	100,00	100,00
а)	хозяйственно-бытовые сточные воды	-	100,00	100,00	100,00	100,00	100,00
б)	поверхностные сточные воды	-	-	-	-	-	-
3.2.	Доля поверхностных сточных вод, не подвергающихся очистке, в общем объеме поверхностных сточных вод, принимаемых в централизованную ливневую систему водоотведения, %	-	-	-	-	-	-
3.3.	Доля проб сточных вод, не соответствующих установленным нормативам допустимых сбросов, лимитам на сбросы, рассчитанных для централизованной общесплавной (бытовой) системы водоотведения, %	-	60,50	60,00	59,20	59,00	58,75
3.4.	Доля проб сточных вод, не соответствующих установленным нормативам допустимых сбросов, лимитам на сбросы, рассчитанных для централизованной ливневой системы водоотведения, %	-	93,00	92,55	92,20	91,50	91,00
4.	Показатели эффективности использования ресурсов						
4.1.	Доля потерь воды в централизованных системах водоснабжения при транспортировке в общем объеме воды, поданной в водопроводную сеть, %	-	-	-	-	-	-
4.2.	Доля потерь воды в централизованных системах горячего водоснабжения при транспортировке в общем объеме воды, поданной в водопроводную сеть, %	-	-	-	-	-	-
4.3.	Удельное количество тепловой энергии, расходуемое на подогрев горячей воды, Гкал/куб.м	-	-	-	-	-	-
4.4.	Удельный расход электрической энергии, потребляемой в технологическом процессе подготовки питьевой воды, на единицу объема воды, отпускаемой в сеть, кВт*ч/куб. м	-	-	-	-	-	-
4.5.	Удельный расход электрической энергии, потребляемой в технологическом процессе транспортировки питьевой воды, на единицу объема транспортируемой воды, кВт*ч/куб. м	-	-	-	-	-	-
4.6.	Удельный расход электрической энергии, потребляемой в технологическом процессе очистки сточных вод, на единицу объема очищаемых сточных вод, кВт*ч/куб. м	-	-	-	-	-	-
4.7.	Удельный расход электрической энергии, потребляемой в технологическом процессе транспортировки сточных вод, на единицу объема транспортируемых сточных вод, кВт*ч/куб. м	-	0,05	0,05	0,05	0,05	0,05
2.	Расходы на реализацию производственной программы, тыс. руб.	55 908,22	55 908,22	58 867,74	65 332,99	65 125,70	60 812,34

Раздел 10. Отчет об исполнении производственной программы за истекший период регулирования

№ п/п	Показатели эффективности производственной программы	Ед. изм.	Утвержденное значение показателя за истекший период регулирования	Фактическое значение показателя за истекший период регулирования
1.	Расходы на реализацию производственной программы	тыс.руб.	55 908,22	68 786,53

Раздел 11. Мероприятия, направленные на повышение качества обслуживания абонентов

№ п/п	Наименование мероприятия	Период проведения мероприятия
1.	-	-

Приложение 2
к распоряжению
Комитета по тарифам
Санкт-Петербурга
от 20.12.2024 № 290-р

Тарифы на водоотведение акционерного общества «ЭКОПРОМ» на территории Санкт-Петербурга на 2023-2027 годы

№ п/п	Тарифы	Ед.изм.	на 2023 год	на 2024 год (с календарной разбивкой)		на 2025 год (с календарной разбивкой)		на 2026 год (с календарной разбивкой)		на 2027 год (с календарной разбивкой)	
				с 01.01.2024 по 30.06.2024	с 01.07.2024 по 31.12.2024	с 01.01.2024 по 30.06.2024	с 01.07.2024 по 31.12.2024	с 01.01.2024 по 30.06.2024	с 01.07.2024 по 31.12.2024	с 01.01.2024 по 30.06.2024	с 01.07.2024 по 31.12.2024
1	2	3	4	5	6	7	8	9	10	11	12
1.	Тарифы на водоотведение										
1.1.	Исполнители коммунальных услуг (без учета НДС)	руб./куб.м.	-	-	-	-	-	-	-	-	-
1.2.	Население (с учетом НДС)<*>	руб./куб.м.	-	-	-	-	-	-	-	-	-
1.3.	Прочие потребители (без учета НДС)	руб./куб.м.	57,05	63,09	63,09	70,24	66,45	66,46	62,05	62,06	

Примечание:

<*> Выделяется в целях реализации пункта 6 статьи 168 Налогового кодекса Российской Федерации (часть вторая).

Приложение 2
к распоряжению
Комитета по тарифам
Санкт-Петербурга
от 20.12.2024 № 318-р

**Тарифы в сфере водоотведения
общества с ограниченной ответственностью «СК-СИГМА»*
на территории Санкт-Петербурга на 2025 год**

№ п/п	Тарифы	Ед. изм.	на 2025 год (с календарной разбивкой)	
			с 01.01.2025 по 30.06.2025	с 01.07.2025 по 31.12.2025
1.	Тарифы на водоотведение			
1.1.	Исполнители коммунальных услуг	руб./куб. м	36,33	38,05
1.2.	Население	руб./куб. м	36,33	38,05
1.3.	Прочие потребители	руб./куб. м	36,33	38,05

* Примечание: организация применяет упрощенную систему налогообложения в соответствии со статьей 346.11 главы 26.2 части II Налогового Кодекса Российской Федерации.



ПРАВИТЕЛЬСТВО САНКТ-ПЕТЕРБУРГА
КОМИТЕТ ПО ТАРИФАМ САНКТ-ПЕТЕРБУРГА

РАСПОРЯЖЕНИЕ

20.12.2024

№ 289-р

**Об установлении тарифов в сфере водоснабжения и водоотведения
общества с ограниченной ответственностью «ЭКОЛ» на территории
Санкт-Петербурга на 2025-2027 годы**

В соответствии с Федеральным законом от 07.12.2011 № 416-ФЗ «О водоснабжении и водоотведении», постановлением Правительства Российской Федерации от 13.05.2013 № 406 «О государственном регулировании тарифов в сфере водоснабжения и водоотведения», постановлением Правительства Российской Федерации от 29.07.2013 № 641 «Об инвестиционных и производственных программах организаций, осуществляющих деятельность в сфере водоснабжения и водоотведения», приказом ФСТ России от 27.12.2013 № 1746-э «Об утверждении Методических указаний по расчету регулируемых тарифов в сфере водоснабжения и водоотведения», приказом ФСТ России от 16.07.2014 № 1154-э «Об утверждении Регламента установления регулируемых тарифов в сфере водоснабжения и водоотведения», постановлением Правительства Санкт-Петербурга от 13.09.2005 № 1346 «О Комитете по тарифам Санкт-Петербурга» и на основании протокола заседания правления Комитета по тарифам Санкт-Петербурга от 20.12.2024 № 316:

1. Утвердить производственную программу общества с ограниченной ответственностью «ЭКОЛ» в сфере водоснабжения и водоотведения на территории Санкт-Петербурга на 2025–2027 годы согласно приложению 1 к настоящему распоряжению.

2. Установить долгосрочные параметры регулирования тарифов в сфере водоснабжения и водоотведения общества с ограниченной ответственностью «ЭКОЛ» на территории Санкт-Петербурга на 2025–2027 годы согласно приложению 2 к настоящему распоряжению.

3. Установить тарифы в сфере водоснабжения и водоотведения общества с ограниченной ответственностью «ЭКОЛ» на территории Санкт-Петербурга на 2025–2027 годы согласно приложению 3 к настоящему распоряжению.

4. Тарифы, установленные в пункте 3 настоящего распоряжения, действуют с 01.01.2025 по 31.12.2027.

5. Признать утратившим силу с 01.01.2025 распоряжение Комитета по тарифам Санкт-Петербурга от 13.11.2023 № 132-р «Об установлении тарифов в сфере водоснабжения и водоотведения общества с ограниченной ответственностью «ЭКОЛ» на территории Санкт-Петербурга на 2024 год».

6. Распоряжение вступает в силу с 01.01.2025, но не ранее дня его официального опубликования.

Председатель Комитета

А.Г.Малухин



Приложение 1
к распоряжению
Комитета по тарифам
Санкт-Петербурга
от 20.12.2024 № 289-р

**Производственная программа
общества с ограниченной ответственностью «ЭКОЛ»
в сфере водоснабжения и водоотведения на территории Санкт-Петербурга
на период с 01.01.2025 до 31.12.2027**

Раздел 1. Паспорт производственной программы

Наименование организации	общество с ограниченной ответственностью «ЭКОЛ»
Юридический адрес, почтовый адрес организации	192177, Санкт-Петербург, 3-ий Рыбацкий проезд, д.3, лит. В
Наименование уполномоченного органа, утвердившего производственную программу	Комитет по тарифам Санкт-Петербурга
Юридический адрес, почтовый адрес уполномоченного органа, утвердившего производственную программу	191023, Санкт-Петербург, ул. Садовая, д. 14/52, литера А

Раздел 2. Перечень плановых мероприятий по ремонту объектов централизованной системы водоснабжения и (или) водоотведения

№ п/п	Наименование мероприятия	Срок реализации мероприятия, месяцев	Финансовые потребности на реализацию мероприятия, тыс.руб.	Ожидаемый годовой эффект		
				Наименование показателей	тыс. руб.	%
1.	Выполнение мероприятий по капитальному и текущему ремонту в 2025 году	12	3 833,45	-	-	-
2.	Выполнение мероприятий по капитальному и текущему ремонту в 2026 году	12	3 958,31	-	-	-
3.	Выполнение мероприятий по капитальному и текущему ремонту в 2027 году	12	4 075,48	-	-	-
	Итого:	36	11 867,24	-	-	-

Раздел 3. Перечень плановых мероприятий, направленных на улучшение качества питьевой воды и (или) качества очистки сточных вод

№ п/п	Наименование мероприятия	Срок реализации мероприятия, месяцев	Финансовые потребности на реализацию мероприятия, тыс.руб.	Ожидаемый годовой эффект		
				Наименование показателей	тыс. руб.	%
1.	-	-	-	-	-	-

Раздел 4. Перечень плановых мероприятий по энергосбережению и повышению энергетической эффективности водоснабжения (в том числе снижению потерь воды при транспортировке) и (или) водоотведения

№ п/п	Наименование мероприятия	Срок реализации мероприятия, месяцев	Финансовые потребности на реализацию мероприятия, тыс.руб.	Ожидаемый годовой эффект		
				Наименование показателей	тыс. руб.	%
1.	-	-	-	-	-	-

Раздел 5. Планируемый объем подачи воды и (или) объем принимаемых сточных вод (тыс.куб.м)

№ п/п	Показатели производственной деятельности	Величина показателя на период регулирования		
		2025 год	2026 год	2027 год
1.	Отпущено воды из водопроводной сети - всего, в том числе:	50,61	50,61	50,61
1.1.	прочим потребителям	50,50	50,50	50,50
1.2.	на производственно-хозяйственные нужды	0,11	0,11	0,11
2.	Принято сточных вод от собственных потребителей всего, в том числе:	165,10	165,10	165,10
2.1.	от прочих потребителей	165,10	165,10	165,10
3.	Принято сточных вод от потребителей ГУП "Водоканал Санкт-Петербург" (услуги по транспортировке) всего, в том	244,25	244,25	244,25
3.1.	от прочих потребителей	244,25	244,25	244,25

Раздел 6. Объем финансовых потребностей, необходимых для реализации производственной программы

№ п/п	Статьи расходов	Величина показателя на период регулирования, тыс.руб.		
		2025 год	2026 год	2027 год
1.	Текущие расходы организации - всего:	27 295,80	28 893,94	29 903,59
	в том числе на реализацию питьевой воды	4 161,40	4 534,34	4 713,21
	в том числе на оказание услуг по водоотведению	14 606,11	15 515,76	16 053,29
	в том числе на оказание услуг по транспортировке сточных вод	8 528,29	8 843,84	9 137,09
1.1.	Операционные расходы организации - всего:	14 831,25	15 314,30	15 767,60
	в том числе на реализацию питьевой воды	1 135,51	1 172,49	1 207,20
	в том числе на оказание услуг по водоотведению	7 528,21	7 773,40	8 003,49
	в том числе на оказание услуг по транспортировке сточных вод	6 167,53	6 368,41	6 556,91
1.1.1.	Производственные расходы - всего:	7 104,42	7 335,85	7 552,99
	в том числе на реализацию питьевой воды	553,66	571,72	588,65
	в том числе на оказание услуг по водоотведению	3 312,27	3 420,16	3 521,39
	в том числе на оказание услуг по транспортировке сточных вод	3 238,49	3 343,97	3 442,95

№ п/п	Статьи расходов	Величина показателя на период регулирования,		
		2025 год	2026 год	2027 год
1.1.2.	Ремонтные расходы (включая расходы на текущий и капитальный ремонт) - всего:	3 833,45	3 958,31	4 075,48
	в том числе на реализацию питьевой воды	322,83	333,34	343,21
	в том числе на оказание услуг по водоотведению	1 632,37	1 685,54	1 735,43
	в том числе на оказание услуг по транспортировке сточных вод	1 878,25	1 939,43	1 996,84
1.1.3.	Административные расходы - всего:	3 893,38	4 020,14	4 139,13
	в том числе на реализацию питьевой воды	259,02	267,43	275,34
	в том числе на оказание услуг по водоотведению	2 583,57	2 667,70	2 746,67
	в том числе на оказание услуг по транспортировке сточных вод	1 050,79	1 085,01	1 117,12
1.2.	Расходы на приобретаемую электрическую энергию (мощность):	3 526,83	3 667,90	3 814,62
	в том числе на реализацию питьевой воды	0,00	0,00	0,00
	в том числе на оказание услуг по водоотведению	1 422,47	1 479,36	1 538,54
	в том числе на оказание услуг по транспортировке сточных вод	2 104,36	2 188,54	2 276,08
1.3.	Неподконтрольные расходы организации - всего:	8 937,72	9 911,74	10 321,37
	в том числе на реализацию питьевой воды	3 025,89	3 361,85	3 506,01
	в том числе на оказание услуг по водоотведению	5 655,43	6 263,00	6 511,26
	в том числе на оказание услуг по транспортировке сточных вод	256,40	286,89	304,10
1.3.1.	Расходы на оплату товаров (услуг, работ), приобретаемых у других организаций, осуществляющих регулируемые виды деятельности - всего:	8 110,91	8 990,87	9 350,60
	в том числе на реализацию питьевой воды	2 880,93	3 193,47	3 321,07
	в том числе на оказание услуг по водоотведению	5 229,98	5 797,40	6 029,53
	в том числе на оказание услуг по транспортировке сточных вод	0,00	0,00	0,00
1.3.2.	Налоги и сборы:	812,00	633,98	666,67
	в том числе на реализацию питьевой воды	144,96	168,38	184,94
	в том числе на оказание услуг по водоотведению	425,45	465,60	481,73
	в том числе на оказание услуг по транспортировке сточных вод	241,59	272,08	289,29
1.3.3.	Арендная плата, концессионная плата и лизинговые платежи в отношении централизованных систем водоснабжения и (или) водоотведения либо объектов, входящих в состав таких систем - всего:	14,81	14,81	14,81
	в том числе на реализацию питьевой воды	0,00	0,00	0,00
	в том числе на оказание услуг по водоотведению	0,00	0,00	0,00
	в том числе на оказание услуг по транспортировке сточных вод	14,81	14,81	14,81
2.	Расходы на амортизацию основных средств и нематериальных активов:	89,65	89,65	89,61
	в том числе на реализацию питьевой воды	0,00	0,00	0,00
	в том числе на оказание услуг по водоотведению	4,26	4,26	4,26
	в том числе на оказание услуг по транспортировке сточных вод	85,39	85,39	85,35
3.	Нормативная прибыль	0,00	0,00	0,00
	в том числе на реализацию питьевой воды	0,00	0,00	0,00
	в том числе на оказание услуг по водоотведению	0,00	0,00	0,00
	в том числе на оказание услуг по транспортировке сточных вод	0,00	0,00	0,00
4.	Недополученный доход / расходы прошлых периодов	0,00	-144,16	0,00
	в том числе на реализацию питьевой воды	0,00	-144,16	0,00
	в том числе на оказание услуг по водоотведению	0,00	0,00	0,00
	в том числе на оказание услуг по транспортировке сточных вод	0,00	0,00	0,00
5.	Корректировка НВВ в целях сглаживания	-560,62	140,16	420,46
	в том числе на реализацию питьевой воды	0,00	0,00	0,00
	в том числе на оказание услуг по водоотведению	0,00	0,00	0,00
	в том числе на оказание услуг по транспортировке сточных вод	-560,62	140,16	420,46
6.	ИТОГО объем финансовых потребностей на реализацию производственной программы	26 824,83	28 979,59	30 413,66
	в том числе на реализацию питьевой воды	4 161,40	4 390,18	4 713,21
	в том числе на оказание услуг по водоотведению	14 610,37	15 520,02	16 057,55
	в том числе на оказание услуг по транспортировке сточных вод	8 053,06	9 069,39	9 642,90

Раздел 7. График реализации мероприятий производственной программы

№ п/п	Наименование мероприятия	Дата начала реализации мероприятий	Дата окончания реализации мероприятий
1.	Бесперебойное водоснабжение и водоотведение	01.01.2025	31.12.2027

Раздел 8. Показатели надежности, качества, энергетической эффективности объектов централизованных систем горячего водоснабжения, холодного водоснабжения и (или) водоотведения

Показатели качества питьевой воды

№ п/п	Наименование показателей	Величина показателя на период регулирования		
		2025 год	2026 год	2027 год
1.	Доля проб питьевой воды, подаваемой с источников водоснабжения, водопроводных станций или иных объектов централизованной системы водоснабжения в распределительную водопроводную сеть, не соответствующих установленным требованиям, в общем объеме проб, отобранных по результатам производственного контроля качества питьевой воды, %	0,00	0,00	0,00
2.	Доля проб питьевой воды в распределительной водопроводной сети, не соответствующих установленным требованиям, в общем объеме проб, отобранных по результатам производственного контроля качества питьевой воды, %	0,00	0,00	0,00

Показатели качества горячей воды

№ п/п	Наименование показателей	Величина показателя на период регулирования		
		2025 год	2026 год	2027 год
1.	Доля проб горячей воды в тепловой сети или в сети горячего водоснабжения, не соответствующих установленным требованиям по температуре, в общем объеме проб, отобранных по результатам производственного контроля качества горячей воды, %	-	-	-
2.	Доля проб горячей воды в тепловой сети или в сети горячего водоснабжения, не соответствующих установленным требованиям (за исключением температуры), в общем объеме проб, отобранных по результатам производственного контроля качества горячей воды, %	-	-	-

Показатели надежности и бесперебойности холодного водоснабжения

№ п/п	Наименование показателей	Величина показателя на период регулирования		
		2025 год	2026 год	2027 год
1.	Количество перерывов в подаче воды, зафиксированных в местах исполнения обязательств организацией, осуществляющей холодное водоснабжение, по подаче холодной воды, возникших в результате аварий, повреждений и иных технологических нарушений на объектах централизованной системы холодного водоснабжения, принадлежащих организации, осуществляющей холодное водоснабжение, в расчете на протяженность водопроводной сети в год, ед./км	0,13	0,13	0,13

Показатели надежности и бесперебойности горячего водоснабжения

№ п/п	Наименование показателей	Величина показателя на период регулирования		
		2025 год	2026 год	2027 год
1.	Количество перерывов в подаче воды, зафиксированных в местах исполнения обязательств организацией, осуществляющей горячее водоснабжение, по подаче горячей воды, возникших в результате аварий, повреждений и иных технологических нарушений на объектах централизованной системы горячего водоснабжения, принадлежащих организации, осуществляющей горячее водоснабжение, в расчете на протяженность водопроводной сети в год, ед./км	-	-	-

Показатели надежности и бесперебойности водоотведения

№ п/п	Наименование показателей	Величина показателя на период регулирования		
		2025 год	2026 год	2027 год
1.	Удельное количество аварий и засоров в расчете на протяженность канализационной сети в год, ед./км	0,00	0,00	0,00
а)	централизованной комбинированной системы водоотведения, ед./км	-	-	-
б)	централизованной ливневой системы водоотведения, ед./км	-	-	-

Показатели качества очистки сточных вод

№ п/п	Наименование показателей	Величина показателя на период регулирования		
		2025 год	2026 год	2027 год
1.	Доля сточных вод, не подвергающихся очистке, в общем объеме сточных вод, сбрасываемых в централизованные общесплавные или бытовые системы водоотведения, %	100,00	100,00	100,00
а)	хозяйственно-бытовые сточные воды, %	100,00	100,00	100,00
б)	поверхностные сточные воды, %	0,00	0,00	0,00
2.	Доля поверхностных сточных вод, не подвергающихся очистке, в общем объеме поверхностных сточных вод, принимаемых в централизованную ливневую систему водоотведения, %	0,00	0,00	0,00
3.	Доля проб сточных вод, не соответствующих установленным нормативам допустимых сбросов, лимитам, на сбросы, рассчитанных для централизованной общесплавной (бытовой) системы водоотведения, %	10,00	10,00	10,00
4.	Доля проб сточных вод, не соответствующих установленным нормативам допустимых сбросов, лимитам на сбросы, рассчитанных для централизованной ливневой системы водоотведения, %	20,00	20,00	20,00

Показатели эффективности использования ресурсов

№ п/п	Наименование показателей	Величина показателя на период регулирования		
		2025 год	2026 год	2027 год
1.	Доля потерь воды в централизованных системах водоснабжения при транспортировке в общем объеме воды, поданной в водопроводную сеть, %	1,48	1,48	1,48
2.	Доля потерь воды в централизованных системах горячего водоснабжения при транспортировке в общем объеме воды, поданной в водопроводную сеть, %	-	-	-
3.	Удельное количество тепловой энергии, расходуемое на подогрев горячей воды, Гкал/куб.м	-	-	-
4.	Удельный расход электрической энергии, потребляемой в технологическом процессе подготовки питьевой воды, на единицу объема воды, отпускаемой в сеть, кВтч/куб. м	-	-	-
5.	Удельный расход электрической энергии, потребляемой в технологическом процессе транспортировки питьевой воды, на единицу объема транспортируемой воды, кВтч/куб. м	0,000	0,000	0,000
6.	Удельный расход электрической энергии, потребляемой в технологическом процессе очистки сточных вод, на единицу объема очищаемых сточных вод, кВтч/куб. м	0,000	0,000	0,000
7.	Удельный расход электрической энергии, потребляемой в технологическом процессе транспортировки сточных вод, на единицу объема транспортируемых сточных вод, кВтч/куб. м	0,949	0,949	0,949

Раздел 9. Расчет эффективности производственной программы

№ п/п	Показатели производственной программы	Планируемое значение показателя по итогам реализации производственной программы в 2025 году	Планируемое значение показателя по итогам реализации производственной программы в 2026 году	Планируемое значение показателя по итогам реализации производственной программы в 2027 году
1.	Показатели надежности, качества, энергетической эффективности:			
1.1.	Показатели качества питьевой воды			
	Доля проб питьевой воды, подаваемой с источников водоснабжения, водопроводных станций или иных объектов централизованной системы водоснабжения в распределительную водопроводную сеть, не соответствующих установленным требованиям, в общем объеме проб, отобранных по результатам производственного контроля качества питьевой воды, %	0,00	0,00	0,00
	Доля проб питьевой воды в распределительной водопроводной сети, не соответствующих установленным требованиям, в общем объеме проб, отобранных по результатам производственного контроля качества питьевой воды, %	0,00	0,00	0,00

№ п/п	Показатели производственной программы	Планируемое значение показателя по итогам реализации производственной программы в 2025 году	Планируемое значение показателя по итогам реализации производственной программы в 2026 году	Планируемое значение показателя по итогам реализации производственной программы в 2027 году
1.2.	Показатели качества горячей воды			
	Доля проб горячей воды в тепловой сети или в сети горячего водоснабжения, не соответствующих установленным требованиям по температуре, в общем объеме проб, отобранных по результатам производственного контроля качества горячей воды, %	-	-	-
	Доля проб горячей воды в тепловой сети или в сети горячего водоснабжения, не соответствующих установленным требованиям (за исключением температуры), в общем объеме проб, отобранных по результатам производственного контроля качества горячей воды, %	-	-	-
1.3.	Показатели надежности и бесперебойности холодного водоснабжения			
	Количество перерывов в подаче воды, зафиксированных в местах исполнения обязательств организацией, осуществляющей холодное водоснабжение, по подаче холодной воды, возникших в результате аварий, повреждений и иных технологических нарушений на объектах централизованной системы холодного водоснабжения, принадлежащих организации, осуществляющей холодное водоснабжение, в расчете на протяженность водопроводной сети в год, ед./км	0,13	0,13	0,13
1.4.	Показатели надежности и бесперебойности горячего водоснабжения			
	Количество перерывов в подаче воды, зафиксированных в местах исполнения обязательств организацией, осуществляющей горячее водоснабжение, по подаче горячей воды, возникших в результате аварий, повреждений и иных технологических нарушений на объектах централизованной системы горячего водоснабжения, принадлежащих организации, осуществляющей горячее водоснабжение, в расчете на протяженность водопроводной сети в год, ед./км	-	-	-
1.5.	Показатели надежности и бесперебойности водоотведения			
	Удельное количество аварий и засоров в расчете на протяженность канализационной сети, ед./км в год	0,00	0,00	0,00
а)	централизованной комбинированной системы водоотведения, ед./км	-	-	-
б)	централизованной ливневой системы водоотведения, ед./км	-	-	-
1.6.	Показатели качества очистки сточных вод			
	Доля сточных вод, не подвергающихся очистке, в общем объеме сточных вод, сбрасываемых в централизованные общесплавные или бытовые системы водоотведения, %	100,00	100,00	100,00
а)	хозяйственно-бытовые сточные воды, %	100,00	100,00	100,00
б)	поверхностные сточные воды, %	0,00	0,00	0,00
	Доля поверхностных сточных вод, не подвергающихся очистке, в общем объеме поверхностных сточных вод, принимаемых в централизованную ливневую систему водоотведения, %	0,00	0,00	0,00
	Доля проб сточных вод, не соответствующих установленным нормативам допустимых сбросов, лимитам, на сбросы, рассчитанных для централизованной общесплавной (бытовой) системы водоотведения, %	10,00	10,00	10,00
	Доля проб сточных вод, не соответствующих установленным нормативам допустимых сбросов, лимитам на сбросы, рассчитанных для централизованной ливневой системы водоотведения, %	20,00	20,00	20,00
1.7.	Показатели энергетической эффективности использования ресурсов			
	Доля потерь воды в централизованных системах водоснабжения при транспортировке в общем объеме воды, поданной в водопроводную сеть, %	1,48	1,48	1,48
	Доля потерь воды в централизованных системах горячего водоснабжения при транспортировке в общем объеме воды, поданной в водопроводную сеть, %	-	-	-
	Удельное количество тепловой энергии, расходуемое на подогрев горячей воды, Гкал/куб.м	-	-	-
	Удельный расход электрической энергии, потребляемой в технологическом процессе подготовки питьевой воды, на единицу объема воды, отпускаемой в сеть, кВтч/куб. м	-	-	-
	Удельный расход электрической энергии, потребляемой в технологическом процессе транспортировки питьевой воды, на единицу объема транспортируемой воды, кВтч/куб. м	0,000	0,000	0,000
	Удельный расход электрической энергии, потребляемой в технологическом процессе очистки сточных вод, на единицу объема очищаемых сточных вод, кВтч/куб. м	0,000	0,000	0,000
	Удельный расход электрической энергии, потребляемой в технологическом процессе транспортировки сточных вод, на единицу объема транспортируемых сточных вод, кВтч/куб. м	0,949	0,949	0,949
2.	Расходы на реализацию производственной программы, тыс. руб.	26 824,83	28 979,59	30 413,66

Раздел 10. Отчет об исполнении производственной программы за истекший период регулирования

№ п/п	Показатели эффективности производственной программы	Ед. изм.	Утвержденное значение показателя на истекший период регулирования (2023 год)	Фактическое значение показателя за истекший период регулирования (2023 год)
1.	Расходы на реализацию производственной программы	тыс.руб.	22 185,83	26 705,34

Раздел 11. Мероприятия, направленные на повышение качества обслуживания абонентов

№ п/п	Наименование мероприятия	Период проведения мероприятия
1.	-	-

Приложение 2
к распоряжению
Комитета по тарифам
Санкт-Петербурга
от 20.12.2024 № 289-р

Долгосрочные параметры регулирования тарифов, устанавливаемые на долгосрочный период регулирования, для формирования тарифов в сфере водоснабжения и водоотведения общества с ограниченной ответственностью «ЭКОЛ» на территории Санкт-Петербурга на 2025–2027 годы с использованием метода индексации

№ п/п	Наименование регулируемого вида деятельности организации	Год	Базовый уровень операционных расходов	Индекс эффективности операционных расходов	Показатели энергосбережения и энергетической эффективности									
					Уровень потерь воды	Удельный расход электрической энергии, потребляемой в технологическом процессе подготовки питьевой воды, на единицу объема воды, отпущаемой в сеть	Удельный расход электрической энергии, потребляемой в технологическом процессе транспортировки сточных вод, на единицу объема очищаемых сточных вод	Удельный расход электрической энергии, потребляемой в технологическом процессе очистки сточных вод, на единицу объема очищаемых сточных вод	Удельный расход электрической энергии, потребляемой в технологическом процессе транспортировки сточных вод, на единицу объема транспортируемых сточных вод					
1	2	3	4	5	6	7	8	9	10					
1.	Оказание услуг по водоснабжению	2025 год	1 135,51	1%	1,48	-	0,000	-	-					
		2026 год								1,48	-	0,000	-	-
		2027 год												
2.	Оказание услуг по водоотведению	2025 год	7 528,21	1%	-	-	-	0,000	-					
		2026 год								-	-	0,000	-	
		2027 год												-
3.	Оказание услуг по транспортировке сточных вод	2025 год	6 167,53	1%	-	-	-	-	0,949					
		2026 год								-	-	-	0,949	
		2027 год												-

Приложение 3
к распоряжению
Комитета по тарифам
Санкт-Петербурга от
20.12.2024 № 289-р

**Тарифы на питьевую воду, водоотведение и транспортировку сточных вод
общества с ограниченной ответственностью «ЭКОЛ» <*> на территории Санкт-Петербурга на 2025-2027 годы**

№ п/п	Тарифы	Ед.изм.	на 2025 год (с календарной разбивкой)		на 2026 год (с календарной разбивкой)		на 2027 год (с календарной разбивкой)	
			с 01.01.2025 по 30.06.2025	с 01.07.2025 по 31.12.2025	с 01.01.2026 по 30.06.2026	с 01.07.2026 по 31.12.2026	с 01.01.2027 по 30.06.2027	с 01.07.2027 по 31.12.2027
1	2	3	4	5	6	7	8	9
1.	Тарифы на питьевую воду							
1.1.	Исполнители коммунальных услуг (без учета НДС)	руб./куб.м.	-	-	-	-	-	-
1.2.	Население (с учетом НДС)	руб./куб.м.	-	-	-	-	-	-
1.3.	Прочие потребители (без учета НДС)	руб./куб.м.	80,69	83,76	83,76	89,73	89,73	96,53
2.	Тарифы на водоотведение							
2.1.	Исполнители коммунальных услуг (без учета НДС)	руб./куб.м.	-	-	-	-	-	-
2.2.	Население (с учетом НДС)	руб./куб.м.	-	-	-	-	-	-
2.3.	Прочие потребители (без учета НДС)	руб./куб.м.	82,62	94,36	94,00	94,00	94,00	100,51
3.	Тарифы на транспортировку сточных вод							
3.1.	Исполнители коммунальных услуг (без учета НДС)	руб./куб.м.	-	-	-	-	-	-
3.2.	Население (с учетом НДС)	руб./куб.м.	-	-	-	-	-	-
3.3.	Прочие потребители (без учета НДС)	руб./куб.м.	30,11	35,83	35,83	38,43	38,43	40,53

Примечание:

<*> Примечание. Организация применяет упрощенную систему налогообложения в соответствии со статьей 346.11 главы 26.2 части II Налогового кодекса Российской Федерации.

НОРМАТИВНЫЕ ПРАВОВЫЕ АКТЫ



ПРАВИТЕЛЬСТВО САНКТ-ПЕТЕРБУРГА
КОМИТЕТ ПО ТАРИФАМ САНКТ-ПЕТЕРБУРГА
РАСПОРЯЖЕНИЕ

18.12.2024

№ 221-р

**О внесении изменений в распоряжение Комитета по тарифам
Санкт-Петербурга от 16.11.2022 № 138-р**

В соответствии с Федеральным законом от 07.12.2011 № 416-ФЗ «О водоснабжении и водоотведении», постановлением Правительства Российской Федерации от 13.05.2013 № 406 «О государственном регулировании тарифов в сфере водоснабжения и водоотведения», постановлением Правительства Российской Федерации от 29.07.2013 № 641 «Об инвестиционных и производственных программах организаций, осуществляющих деятельность в сфере водоснабжения и водоотведения», приказом ФСТ России от 27.12.2013 № 1746-э «Об утверждении Методических указаний по расчету регулируемых тарифов в сфере водоснабжения и водоотведения», приказом ФСТ России от 16.07.2014 № 1154-э «Об утверждении Регламента установления регулируемых тарифов в сфере водоснабжения и водоотведения», постановлением Правительства Санкт-Петербурга от 13.09.2005 № 1346 «О Комитете по тарифам Санкт-Петербурга» и на основании протокола заседания правления Комитета по тарифам Санкт-Петербурга от 18.12.2024 № 252:

1. Внести изменения в распоряжение Комитета по тарифам Санкт-Петербурга от 16.11.2022 № 138-р «Об установлении тарифов на питьевую воду и водоотведение акционерного общества «Аэропорт «Пулково» на территории Санкт-Петербурга на 2023–2027 годы», изложив приложения 1 и 3 к распоряжению в редакции согласно приложениям 1 и 2 к настоящему распоряжению.

2. Распоряжение вступает в силу с 01.01.2025, но не ранее дня его официального опубликования.

Председатель Комитета



А.Г.Малухин

Приложение 1
к распоряжению
Комитета по тарифам
Санкт-Петербурга
от 18.12.2024 № 221-р

Производственная программа акционерного общества «Аэропорт «Пулково» в сфере водоснабжения и водоотведения на территории Санкт-Петербурга на период с 01.01.2023 до 31.12.2027

Раздел 1. Паспорт производственной программы

Наименование организации	акционерное общество «Аэропорт «Пулково»
Юридический адрес, почтовый адрес организации	196210, Санкт-Петербург, ул. Стартовая, д. 17, стр. 1, помеш. 548
Наименование уполномоченного органа, утвердившего производственную программу	Комитет по тарифам Санкт-Петербурга
Юридический адрес, почтовый адрес уполномоченного органа, утвердившего производственную программу	191023, Санкт-Петербург, ул. Садовая, д. 14/52, литера А

Раздел 2. Перечень плановых мероприятий по ремонту объектов централизованной системы водоснабжения и (или) водоотведения

№ п/п	Наименование мероприятия	Срок реализации мероприятия, месяцев	Финансовые потребности на реализацию мероприятия, тыс.руб.	Ожидаемый годовой эффект		
				Наименование показателей	тыс. руб.	%
1.	Выполнение мероприятий по текущему ремонту в 2023 году	12	867,75	-	-	-
2.	Выполнение мероприятий по текущему ремонту в 2024 году	12	920,93	-	-	-
3.	Выполнение мероприятий по текущему ремонту в 2025 году	12	964,61	-	-	-
4.	Выполнение мероприятий по текущему ремонту в 2026 году	12	953,48	-	-	-
5.	Выполнение мероприятий по текущему ремонту в 2027 году	12	981,70	-	-	-

Раздел 3. Перечень плановых мероприятий, направленных на улучшение качества питьевой воды и (или) качества очистки сточных вод

№ п/п	Наименование мероприятия	Срок реализации мероприятия, месяцев	Финансовые потребности на реализацию мероприятия, тыс.руб.	Ожидаемый годовой эффект		
				Наименование показателей	тыс. руб.	%
1.	-	-	-	-	-	-

Раздел 4. Перечень плановых мероприятий по энергосбережению и повышению энергетической эффективности водоснабжения (в том числе снижению потерь воды при транспортировке) и (или) водоотведения

№ п/п	Наименование мероприятия	Срок реализации мероприятия, месяцев	Финансовые потребности на реализацию мероприятия, тыс.руб.	Ожидаемый годовой эффект		
				Наименование показателей	тыс. руб.	%
1.	-	-	-	-	-	-

Раздел 5. Планируемый объем подачи воды и (или) объем принимаемых сточных вод

№ п/п	Показатели производственной деятельности	Величина показателя на период регулирования, тыс. куб.м.				
		2023 год	2024 год	2025 год	2026 год	2027 год
1.	Отпущено воды из водопроводной сети - всего, в том числе:	39,06	37,11	38,02	39,06	39,06
1.1.	от прочих потребителей	39,06	37,11	24,35	39,06	39,06
1.2.	на производственно-хозяйственные нужды	-	-	13,68	-	-
2.	Принято сточных вод - всего, в том числе:	180,00	171,00	180,00	180,00	180,00
2.1.	от прочих потребителей	180,00	171,00	72,33	180,00	180,00
2.2.	от производственно-хозяйственных нужд	-	-	107,67	-	-

Раздел 6. Объем финансовых потребностей, необходимых для реализации производственной программы

№ п/п	Статьи расходов	Величина показателя на период регулирования, тыс.руб.				
		2023 год	2024 год	2025 год	2026 год	2027 год
1.	Текущие расходы организации - всего:	12 992,52	13 060,74	15 091,51	14 317,50	14 856,21
	в том числе на реализацию питьевой воды	2 087,62	2 106,01	2 394,57	2 300,71	2 386,91
	в том числе на оказание услуг по водоотведению	10 904,90	10 954,73	12 696,94	12 016,79	12 469,30
1.1.	Операционные расходы организации - всего:	2 919,49	3 098,39	3 245,32	3 207,93	3 302,89
	в том числе на реализацию питьевой воды	518,99	550,79	576,91	570,26	587,14
	в том числе на оказание услуг по водоотведению	2 400,50	2 547,60	2 668,41	2 637,67	2 715,75
1.1.1.	Производственные расходы - всего:	1 868,86	1 983,37	2 077,42	2 053,52	2 114,31
	в том числе на реализацию питьевой воды	181,50	192,62	201,75	199,43	205,34
	в том числе на оказание услуг по водоотведению	1 687,36	1 790,75	1 875,67	1 854,09	1 908,97
1.1.2.	Ремонтные расходы - всего:	867,75	920,93	964,61	953,48	981,70
	в том числе на реализацию питьевой воды	288,82	306,52	321,06	317,35	326,74
	в том числе на оказание услуг по водоотведению	578,93	614,41	643,55	636,13	654,96
1.1.3.	Административные расходы - всего:	182,88	194,09	203,29	200,93	206,88
	в том числе на реализацию питьевой воды	48,67	51,65	54,10	53,48	55,06
	в том числе на оказание услуг по водоотведению	134,21	142,44	149,19	147,45	151,82
1.2.	Расходы на электрическую энергию - всего:	0,00	0,00	0,00	0,00	0,00
	в том числе на реализацию питьевой воды	0,00	0,00	0,00	0,00	0,00
	в том числе на оказание услуг по водоотведению	0,00	0,00	0,00	0,00	0,00
1.3.	Неподконтрольные расходы - всего:	10 073,03	9 962,35	11 846,19	11 109,57	11 553,32
	в том числе на реализацию питьевой воды	1 568,63	1 555,22	1 817,66	1 730,45	1 799,77
	в том числе на оказание услуг по водоотведению	8 504,40	8 407,13	10 028,53	9 379,12	9 753,55
1.3.1.	Расходы на оплату товаров (услуг, работ), приобретаемых у других организаций - всего:	10 068,08	9 958,19	11 841,72	11 106,65	11 551,06
	в том числе на реализацию питьевой воды	1 568,63	1 555,22	1 817,66	1 730,45	1 799,77
	в том числе на оказание услуг по водоотведению	8 499,45	8 402,97	10 024,06	9 376,20	9 751,29
1.3.2.	Налоги и сборы - всего:	4,95	4,16	4,47	2,92	2,26
	в том числе на реализацию питьевой воды	0,00	0,00	0,00	0,00	0,00
	в том числе на оказание услуг по водоотведению	4,95	4,16	4,47	2,92	2,26
2.	Амортизация	1 044,20	874,95	1 014,13	1 017,92	1 015,34
	в том числе на реализацию питьевой воды	343,27	185,83	339,73	343,27	343,27
	в том числе на оказание услуг по водоотведению	700,93	689,12	674,40	674,65	672,07
3.	Нормативная прибыль	0,00	0,00	0,00	0,00	0,00
	в том числе на реализацию питьевой воды	0,00	0,00	0,00	0,00	0,00
	в том числе на оказание услуг по водоотведению	0,00	0,00	0,00	0,00	0,00

№ п/п	Статьи расходов	Величина показателя на период регулирования, тыс.руб.				
		2023 год	2024 год	2025 год	2026 год	2027 год
4.	Корректировка НВВ в целях сглаживания	-285,79	-303,72	218,62	168,50	399,51
	в том числе на реализацию питьевой воды	-99,16	20,00	-32,66	57,83	133,51
	в том числе на оказание услуг по водоотведению	-186,63	-323,72	251,28	110,67	266,00
5.	Корректировка НВВ	0,00	0,00	-30,60	0,00	0,00
	в том числе на реализацию питьевой воды	0,00	0,00	0,00	0,00	0,00
	в том числе на оказание услуг по водоотведению	0,00	0,00	-30,60	0,00	0,00
	ИТОГО объем финансовых потребностей на реализацию производственной программы	13 750,93	13 631,97	16 293,66	15 503,92	16 271,06
	в том числе на реализацию питьевой воды	2 331,73	2 311,84	2 701,64	2 701,81	2 863,69
	в том числе на оказание услуг по водоотведению	11 419,20	11 320,13	13 592,02	12 802,11	13 407,37

Раздел 7. График реализации мероприятий производственной программы

№ п/п	Наименование мероприятия	Дата начала реализации мероприятий	Дата окончания реализации мероприятий
1.	Оказание услуг в сфере водоснабжения и водоотведения	01.01.2023	31.12.2027

Раздел 8. Показатели надежности, качества, энергетической эффективности объектов централизованных систем горячего водоснабжения, холодного водоснабжения и (или) водоотведения

Показатели качества питьевой воды

№ п/п	Наименование показателей	Величина показателя на период регулирования				
		2023 год	2024 год	2025 год	2026 год	2027 год
1.	Доля проб питьевой воды, подаваемой с источников водоснабжения, водопроводных станций или иных объектов централизованной системы водоснабжения в распределительную водопроводную сеть, не соответствующих установленным требованиям, в общем объеме проб, отобранных по результатам производственного контроля качества питьевой воды, %	5,00	5,00	5,00	5,00	5,00
2.	Доля проб питьевой воды в распределительной водопроводной сети, не соответствующих установленным требованиям, в общем объеме проб, отобранных по результатам производственного контроля качества питьевой воды, %	5,00	5,00	5,00	5,00	5,00

Показатели качества горячей воды

№ п/п	Наименование показателей	Величина показателя на период регулирования				
		2023 год	2024 год	2025 год	2026 год	2027 год
1.	Доля проб горячей воды в тепловой сети или в сети горячего водоснабжения, не соответствующих установленным требованиям по температуре, в общем объеме проб, отобранных по результатам производственного контроля качества горячей воды, %	-	-	-	-	-
2.	Доля проб горячей воды в тепловой сети или в сети горячего водоснабжения, не соответствующих установленным требованиям (за исключением температуры), в общем объеме проб, отобранных по результатам производственного контроля качества горячей воды, %	-	-	-	-	-

Показатели надежности и бесперебойности холодного водоснабжения

№ п/п	Наименование показателей	Величина показателя на период регулирования				
		2023 год	2024 год	2025 год	2026 год	2027 год
1.	Количество перерывов в подаче воды, зафиксированных в местах исполнения обязательств организацией, осуществляющей холодное водоснабжение, по подаче холодной воды, возникших в результате аварий, повреждений и иных технологических нарушений на объектах централизованной системы холодного водоснабжения, принадлежащих организации, осуществляющей холодное водоснабжение, в расчете на протяженность водопроводной сети в год, ед./км	0,17	0,17	0,17	0,17	0,17

Показатели надежности и бесперебойности горячего водоснабжения

№ п/п	Наименование показателей	Величина показателя на период регулирования				
		2023 год	2024 год	2025 год	2026 год	2027 год
1.	Количество перерывов в подаче воды, зафиксированных в местах исполнения обязательств организацией, осуществляющей горячее водоснабжение, по подаче горячей воды, возникших в результате аварий, повреждений и иных технологических нарушений на объектах централизованной системы горячего водоснабжения, принадлежащих организации, осуществляющей горячее водоснабжение, в расчете на протяженность водопроводной сети в год, ед./км	-	-	-	-	-

Показатели надежности и бесперебойности водоотведения

№ п/п	Наименование показателей	Величина показателя на период регулирования				
		2023 год	2024 год	2025 год	2026 год	2027 год
1.	Удельное количество аварий и засоров в расчете на протяженность канализационной сети в год, ед./км	0,15	0,15	0,15	0,15	0,15
а)	централизованной комбинированной системы водоотведения, ед./км	-	-	-	-	-
б)	централизованной ливневой системы водоотведения, ед./км	-	-	-	-	-

Показатели качества очистки сточных вод

№ п/п	Наименование показателей	Величина показателя на период регулирования				
		2023 год	2024 год	2025 год	2026 год	2027 год
1.	Доля сточных вод, не подвергающихся очистке, в общем объеме сточных вод, сбрасываемых в централизованные общесплавные или бытовые системы водоотведения, %	100,00	100,00	100,00	100,00	100,00
а)	хозяйственно-бытовые сточные воды, %	100,00	100,00	100,00	100,00	100,00
б)	поверхностные сточные воды, %	100,00	100,00	100,00	100,00	100,00
2.	Доля поверхностных сточных вод, не подвергающихся очистке, в общем объеме поверхностных сточных вод, принимаемых в централизованную ливневую систему водоотведения, %	100,00	100,00	100,00	100,00	100,00
3.	Доля проб сточных вод, не соответствующих установленным нормативам допустимых сбросов, лимитам на сбросы, рассчитанных для централизованной общесплавной (бытовой) системы водоотведения, %	5,00	5,00	5,00	5,00	5,00
4.	Доля проб сточных вод, не соответствующих установленным нормативам допустимых сбросов, лимитам на сбросы, рассчитанных для централизованной ливневой системы водоотведения, %	5,00	5,00	5,00	5,00	5,00

Показатели энергетической эффективности использования ресурсов

№ п/п	Наименование показателей	Величина показателя на период регулирования				
		2023 год	2024 год	2025 год	2026 год	2027 год
1.	Доля потерь воды в централизованных системах водоснабжения при транспортировке в общем объеме воды, поданной в водопроводную сеть, %	2,24	2,24	2,24	2,24	2,24
2.	Доля потерь воды в централизованных системах горячего водоснабжения при транспортировке в общем объеме воды, поданной в водопроводную сеть, %	-	-	-	-	-
3.	Удельное количество тепловой энергии, расходуемое на подогрев горячей воды, Гкал/куб.м	-	-	-	-	-
4.	Удельный расход электрической энергии, потребляемой в технологическом процессе подготовки питьевой воды, на единицу объема воды, отпускаемой в сеть, кВт*ч/куб. м	-	-	-	-	-
5.	Удельный расход электрической энергии, потребляемой в технологическом процессе транспортировки питьевой воды, на единицу объема транспортируемой воды, кВт*ч/куб. м	-	-	-	-	-
6.	Удельный расход электрической энергии, потребляемой в технологическом процессе очистки сточных вод, на единицу объема очищаемых сточных вод, кВт*ч/куб. м	-	-	-	-	-
7.	Удельный расход электрической энергии, потребляемой в технологическом процессе транспортировки сточных вод, на единицу объема транспортируемых сточных вод, кВт*ч/куб. м	-	-	-	-	-

Раздел 9. Расчет эффективности производственной программы

№ п/п	Показатели производственной программы	Значение показателя в базовом периоде	Планируемое значение показателя по итогам реализации производственной программы в 2023 году	Планируемое значение показателя по итогам реализации производственной программы в 2024 году	Планируемое значение показателя по итогам реализации производственной программы в 2025 году	Планируемое значение показателя по итогам реализации производственной программы в 2026 году	Планируемое значение показателя по итогам реализации производственной программы в 2027 году
1.	Показатели качества водоснабжения:						
1.1.	Показатели качества питьевой воды						
1.1.1.	Доля проб питьевой воды, подаваемой с источников водоснабжения, водопроводных станций или иных объектов централизованной системы водоснабжения в распределительную водопроводную сеть, не соответствующих установленным требованиям, в общем объеме проб, отобранных по результатам производственного контроля качества питьевой воды, %	-	5,00	5,00	5,00	5,00	5,00
1.1.2.	Доля проб питьевой воды в распределительной водопроводной сети, не соответствующих установленным требованиям, в общем объеме проб, отобранных по результатам производственного контроля качества питьевой воды, %	-	5,00	5,00	5,00	5,00	5,00
1.2.	Показатели качества горячей воды						
1.2.1.	Доля проб горячей воды в тепловой сети или в сети горячего водоснабжения, не соответствующих установленным требованиям по температуре, в общем объеме проб, отобранных по результатам производственного контроля качества горячей воды, %	-	-	-	-	-	-
1.2.2.	Доля проб горячей воды в тепловой сети или в сети горячего водоснабжения, не соответствующих установленным требованиям (за исключением температуры), в общем объеме проб, отобранных по результатам производственного контроля качества горячей воды, %	-	-	-	-	-	-
2.	Показатели надежности и бесперебойности водоснабжения и водоотведения:						
2.1.	Показатели надежности и бесперебойности холодного водоснабжения						
2.1.1.	Количество перерывов в подаче воды, зафиксированных в местах исполнения обязательств организацией, осуществляющей холодное водоснабжение, по подаче холодной воды, возникших в результате аварий, повреждений и иных технологических нарушений на объектах централизованной системы холодного водоснабжения, принадлежащих организации, осуществляющей холодное водоснабжение, в расчете на протяженность водопроводной сети в год, ед./км	-	0,17	0,17	0,17	0,17	0,17
2.2.	Показатели надежности и бесперебойности горячего водоснабжения						
2.2.1.	Количество перерывов в подаче воды, зафиксированных в местах исполнения обязательств организацией, осуществляющей горячее водоснабжение, по подаче горячей воды, возникших в результате аварий, повреждений и иных технологических нарушений на объектах централизованной системы горячего водоснабжения, принадлежащих организации, осуществляющей горячее водоснабжение, в расчете на протяженность водопроводной сети в год, ед./км	-	-	-	-	-	-
2.3.	Показатели надежности и бесперебойности водоотведения						
2.3.1.	Удельное количество аварий и засоров в расчете на протяженность канализационной сети в год, ед./км	-	0,15	0,15	0,15	0,15	0,15
а)	централизованной комбинированной системы водоотведения, ед./км	-	-	-	-	-	-
б)	централизованной ливневой системы водоотведения, ед./км	-	-	-	-	-	-
3.	Показатели качества очистки сточных вод						
3.1.	Доля сточных вод, не подвергающихся очистке, в общем объеме сточных вод, сбрасываемых в централизованные общесплавные или бытовые системы водоотведения, %	-	100,00	100,00	100,00	100,00	100,00
а)	хозяйственно-бытовые сточные воды, %	-	100,00	100,00	100,00	100,00	100,00
б)	поверхностные сточные воды, %	-	100,00	100,00	100,00	100,00	100,00
3.2.	Доля поверхностных сточных вод, не подвергающихся очистке, в общем объеме поверхностных сточных вод, принимаемых в централизованную ливневую систему водоотведения, %	-	100,00	100,00	100,00	100,00	100,00
3.3.	Доля проб сточных вод, не соответствующих установленным нормативам допустимых сбросов, лимитам на сбросы, рассчитанных для централизованной общесплавной (бытовой) системы водоотведения, %	-	5,00	5,00	5,00	5,00	5,00
3.4.	Доля проб сточных вод, не соответствующих установленным нормативам допустимых сбросов, лимитам на сбросы, рассчитанных для централизованной ливневой системы водоотведения, %	-	5,00	5,00	5,00	5,00	5,00
4.	Показатели эффективности использования ресурсов						
4.1.	Доля потерь воды в централизованных системах водоснабжения при транспортировке в общем объеме воды, поданной в водопроводную сеть, %	-	2,24	2,24	2,24	2,24	2,24
4.2.	Доля потерь воды в централизованных системах горячего водоснабжения при транспортировке в общем объеме воды, поданной в водопроводную сеть, %	-	-	-	-	-	-
4.3.	Удельное количество тепловой энергии, расходуемое на подогрев горячей воды, Гкал/куб.м	-	-	-	-	-	-
4.4.	Удельный расход электрической энергии, потребляемой в технологическом процессе подготовки питьевой воды, на единицу объема воды, отпускаемой в сеть, кВт*ч/куб. м	-	-	-	-	-	-
4.5.	Удельный расход электрической энергии, потребляемой в технологическом процессе транспортировки питьевой воды, на единицу объема транспортируемой воды, кВт*ч/куб. м	-	-	-	-	-	-
4.6.	Удельный расход электрической энергии, потребляемой в технологическом процессе очистки сточных вод, на единицу объема очищаемых сточных вод, кВт*ч/куб. м	-	-	-	-	-	-
4.7.	Удельный расход электрической энергии, потребляемой в технологическом процессе транспортировки сточных вод, на единицу объема транспортируемых сточных вод, кВт*ч/куб. м	-	-	-	-	-	-
5.	Расходы на реализацию производственной программы, тыс. руб.	11 908,21	13 750,93	13 631,97	16 293,66	15 503,92	16 271,06

Раздел 10. Отчет об исполнении производственной программы за истекший период регулирования

№ п/п	Показатели эффективности производственной программы	Ед. изм.	Утвержденное значение показателя за истекший период регулирования (2023)	Фактическое значение показателя за истекший период регулирования (2023)
1.	Расходы на реализацию производственной программы	тыс.руб.	13 750,93	18 813,29

Раздел 11. Мероприятия, направленные на повышение качества обслуживания абонентов

№ п/п	Наименование мероприятия	Период проведения мероприятия
1.	-	-

Приложение 2
к распоряжению
Комитета по тарифам
Санкт-Петербурга от
18.12.2024 № 221-р

**Тарифы на питьевую воду и водоотведение акционерного общества «Аэропорт «Пулково»
на территории Санкт-Петербурга на 2023-2027 годы**

№ ш/п	Тарифы	Ед.изм.	на 2023 год	на 2024 год (с календарной разбивкой)		на 2025 год (с календарной разбивкой)		на 2026 год (с календарной разбивкой)		на 2027 год (с календарной разбивкой)	
				с 01.01.2024 по 30.06.2024	с 01.07.2024 по 31.12.2024	с 01.01.2025 по 30.06.2025	с 01.07.2025 по 31.12.2025	с 01.01.2026 по 30.06.2026	с 01.07.2026 по 31.12.2026	с 01.01.2027 по 30.06.2027	с 01.07.2027 по 31.12.2027
1	2	3	4	5	6	7	8	9	10	11	12
1.	Тарифы на питьевую воду										
1.1.	Исполнители коммунальных услуг (без учета НДС)	руб./ куб.м.	-	-	-	-	-	-	-	-	-
1.2.	Население (с учетом НДС) <*>	руб./ куб.м.	-	-	-	-	-	-	-	-	-
1.3.	Прочие потребители (без учета НДС)	руб./ куб.м.	59,70	64,89	64,89	77,22	64,89	67,14	71,20	71,20	75,43
2.	Тарифы на водоотведение										
2.1.	Исполнители коммунальных услуг (без учета НДС)	руб./ куб.м.	-	-	-	-	-	-	-	-	-
2.2.	Население (с учетом НДС) <*>	руб./ куб.м.	-	-	-	-	-	-	-	-	-
2.3.	Прочие потребители (без учета НДС)	руб./ куб.м.	63,44	68,96	68,96	82,06	68,96	69,50	72,75	72,75	76,22

Примечание:

<*> Выделяется в целях реализации пункта 6 статьи 168 Налогового кодекса Российской Федерации (часть вторая).



ПРАВИТЕЛЬСТВО САНКТ-ПЕТЕРБУРГА
КОМИТЕТ ПО ТАРИФАМ САНКТ-ПЕТЕРБУРГА

РАСПОРЯЖЕНИЕ

18.12.2024

№ 223-р

**О внесении изменения в распоряжение Комитета по тарифам
Санкт-Петербурга от 24.11.2023 № 170-р**

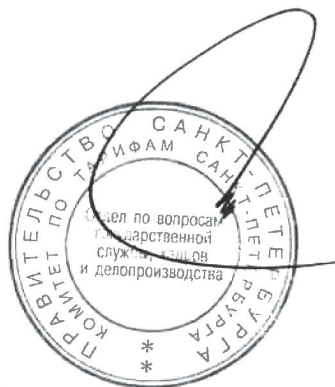
В соответствии с Федеральным законом от 27.07.2010 № 190-ФЗ «О теплоснабжении», постановлением Правительства Российской Федерации от 22.10.2012 № 1075 «О ценообразовании в сфере теплоснабжения», приказом ФСТ России от 13.06.2013 № 760-э «Об утверждении Методических указаний по расчёту регулируемых цен (тарифов) в сфере теплоснабжения», приказом ФСТ России от 07.06.2013 № 163 «Об утверждении Регламента открытия дел об установлении регулируемых цен (тарифов) и отмене регулирования тарифов в сфере теплоснабжения», постановлением Правительства Санкт-Петербурга от 13.09.2005 № 1346 «О Комитете по тарифам Санкт-Петербурга» и на основании протокола заседания правления Комитета по тарифам Санкт-Петербурга от 18.12.2024 № 254:

1. Внести изменение в распоряжение Комитета по тарифам Санкт-Петербурга от 24.11.2023 № 170-р «Об установлении тарифов на тепловую энергию, поставляемую акционерным обществом «61 бронетанковый ремонтный завод» потребителям, расположенным на территории Санкт-Петербурга, на 2024–2028 годы», изложив приложение 1 к распоряжению в редакции согласно приложению к настоящему распоряжению.

2. Распоряжение вступает в силу с 01.01.2025, но не ранее дня его официального опубликования.

Председатель Комитета

А.Г.Малухин



Приложение
к распоряжению
Комитета по тарифам
Санкт-Петербурга
от 18.12.2024 № 223-р

**Тарифы на тепловую энергию, поставляемую
акционерным обществом «б1 бронетанковый ремонтный завод»
потребителям, расположенным на территории Санкт-Петербурга, на 2024-2028 годы**

№ пп	Вид тарифа	Год	Вода	Отборный пар давлением				Острый и редуци- рованный пар
				от 1,2 до 2,5 кг/см ²	от 2,5 до 7,0 кг/см ²	от 7,0 до 13,0 кг/см ²	свыше 13,0 кг/см ²	
1	2	3	4	5	6	7	8	9
1.	Население (тарифы указаны с учетом НДС) <1>							
1.1.	одноставоч- ный, руб./Гкал	1 полугодие 2024 года	1 415,09	—	—	—	—	—
1.2.		2 полугодие 2024 года	1 669,52	—	—	—	—	—
1.3.		1 полугодие 2025 года	1 669,52	—	—	—	—	—
1.4.		2 полугодие 2025 года	1 856,48	—	—	—	—	—
1.5.		1 полугодие 2026 года	1 773,19	—	—	—	—	—
1.6.		2 полугодие 2026 года	1 773,19	—	—	—	—	—
1.7.		1 полугодие 2027 года	1 773,19	—	—	—	—	—
1.8.		2 полугодие 2027 года	1 968,61	—	—	—	—	—
1.9.		1 полугодие 2028 года	1 911,00	—	—	—	—	—
1.10.		2 полугодие 2028 года	1 911,00	—	—	—	—	—

Примечания:

- Выделяется в целях реализации пункта 6 статьи 168 Налогового кодекса Российской Федерации (часть вторая).
- 1 полугодие: с 1 января по 30 июня; 2 полугодие: с 1 июля по 31 декабря.



ПРАВИТЕЛЬСТВО САНКТ-ПЕТЕРБУРГА
КОМИТЕТ ПО ТАРИФАМ САНКТ-ПЕТЕРБУРГА
РАСПОРЯЖЕНИЕ

18.12.2024

№ 224-р

**О внесении изменений в распоряжение Комитета по тарифам
Санкт-Петербурга от 27.11.2023 № 186-р**

В соответствии с Федеральным законом от 27.07.2010 № 190-ФЗ «О теплоснабжении», постановлением Правительства Российской Федерации от 22.10.2012 № 1075 «О ценообразовании в сфере теплоснабжения», приказом ФСТ России от 13.06.2013 № 760-э «Об утверждении Методических указаний по расчёту регулируемых цен (тарифов) в сфере теплоснабжения», приказом ФСТ России от 07.06.2013 № 163 «Об утверждении Регламента открытия дел об установлении регулируемых цен (тарифов) и отмене регулирования тарифов в сфере теплоснабжения», постановлением Правительства Санкт-Петербурга от 13.09.2005 № 1346 «О Комитете по тарифам Санкт-Петербурга» и на основании протокола заседания правления Комитета по тарифам Санкт-Петербурга от 18.12.2024 № 255:

1. Внести в распоряжение Комитета по тарифам Санкт-Петербурга от 27.11.2023 № 186-р «Об установлении тарифов в сфере теплоснабжения открытого акционерного общества «Российские железные дороги» на территории Санкт-Петербурга на 2024–2028 годы» следующие изменения:

1.1. Приложения 1, 2, 3, 4 к распоряжению изложить в редакции согласно приложениям 1, 2, 3, 4 к настоящему распоряжению.

1.2. В пункте 2 распоряжения слова «на 2024 год согласно приложению 5» заменить словами «на 2024–2025 годы согласно приложениям 5, 5.1».

1.3. Дополнить распоряжение приложением 5.1 в редакции согласно приложению 5 к настоящему распоряжению.

2. Распоряжение вступает в силу с 01.01.2025, но не ранее дня его официального опубликования.

Председатель Комитета

А.Г.Малухин



Приложение 1
к распоряжению
Комитета по тарифам
Санкт-Петербурга
от 18.12.2024 № 224-р

**Тарифы на тепловую энергию, поставляемую
открытым акционерным обществом «Российские железные дороги»
(Октябрьская дирекция по тепловодоснабжению – структурное подразделение
Центральной дирекции по тепловодоснабжению)
потребителям, расположенным на территории Санкт-Петербурга, на 2024-2028 годы**

№ пп	Вид тарифа	Год	Вода	Отборный пар давлением				Острый и редуцированный пар
				от 1,2 до 2,5 кг/см ²	от 2,5 до 7,0 кг/см ²	от 7,0 до 13,0 кг/см ²	свыше 13,0 кг/см ²	
1	2	3	4	5	6	7	8	9
1.	Для потребителей, в случае отсутствия дифференциации тарифов по схеме подключения							
1.1.	одноставочный, руб./Гкал	1 полугодие 2024 года	2 222,66	—	—	—	—	—
1.2.		2 полугодие 2024 года	2 631,19	—	—	—	—	—
1.3.		1 полугодие 2025 года	2 631,19	—	—	—	—	—
1.4.		2 полугодие 2025 года	3 123,22	—	—	—	—	—
1.5.		1 полугодие 2026 года	2 498,62	—	—	—	—	—
1.6.		2 полугодие 2026 года	2 657,61	—	—	—	—	—
1.7.		1 полугодие 2027 года	2 640,29	—	—	—	—	—
1.8.		2 полугодие 2027 года	2 640,29	—	—	—	—	—
1.9.		1 полугодие 2028 года	2 640,29	—	—	—	—	—
1.10.		2 полугодие 2028 года	2 834,28	—	—	—	—	—
2.	Население (тарифы указаны с учетом НДС) <1>							
2.1.	одноставочный, руб./Гкал	1 полугодие 2024 года	2 667,19	—	—	—	—	—
2.2.		2 полугодие 2024 года	3 157,43	—	—	—	—	—
2.3.		1 полугодие 2025 года	3 157,43	—	—	—	—	—
2.4.		2 полугодие 2025 года	3 747,86	—	—	—	—	—
2.5.		1 полугодие 2026 года	2 998,34	—	—	—	—	—
2.6.		2 полугодие 2026 года	3 189,13	—	—	—	—	—
2.7.		1 полугодие 2027 года	3 168,35	—	—	—	—	—
2.8.		2 полугодие 2027 года	3 168,35	—	—	—	—	—
2.9.		1 полугодие 2028 года	3 168,35	—	—	—	—	—
2.10.		2 полугодие 2028 года	3 401,14	—	—	—	—	—

Примечания:

1. Выделяется в целях реализации пункта 6 статьи 168 Налогового кодекса Российской Федерации (часть вторая).
2. В тарифы (за исключением тарифов для населения) не включен НДС.
3. 1 полугодие: с 1 января по 30 июня; 2 полугодие: с 1 июля по 31 декабря.

Приложение 2
к распоряжению
Комитета по тарифам
Санкт-Петербурга
от 18.12.2024 № 224-р

**Тарифы на тепловую энергию (мощность), поставляемую
открытым акционерным обществом «Российские железные дороги»
(Октябрьская дирекция по тепловодоснабжению – структурное подразделение
Центральной дирекции по тепловодоснабжению)
теплоснабжающим, теплосетевым организациям, приобретающим тепловую энергию
с целью компенсации потерь тепловой энергии, на 2024-2028 годы**

№ пп	Вид тарифа	Год	Вода	Отборный пар давлением				Острый и редуцированный пар
				от 1,2 до 2,5 кг/см ²	от 2,5 до 7,0 кг/см ²	от 7,0 до 13,0 кг/см ²	свыше 13,0 кг/см ²	
1	2	3	4	5	6	7	8	9
1.	одноставочный, руб./Гкал	1 полугодие 2024 года	1 888,51	—	—	—	—	—
		2 полугодие 2024 года	2 093,26	—	—	—	—	—
		1 полугодие 2025 года	2 093,26	—	—	—	—	—
		2 полугодие 2025 года	2 578,38	—	—	—	—	—
		1 полугодие 2026 года	2 055,17	—	—	—	—	—
		2 полугодие 2026 года	2 209,54	—	—	—	—	—
		1 полугодие 2027 года	2 183,34	—	—	—	—	—
		2 полугодие 2027 года	2 183,34	—	—	—	—	—
		1 полугодие 2028 года	2 183,34	—	—	—	—	—
		2 полугодие 2028 года	2 349,37	—	—	—	—	—

Примечания:

- В тарифы не включен НДС.
- 1 полугодие: с 1 января по 30 июня; 2 полугодие: с 1 июля по 31 декабря.

Приложение 3
к распоряжению
Комитета по тарифам
Санкт-Петербурга
от 18.12.2024 № 224-р

**Тарифы на теплоноситель, поставляемый
открытым акционерным обществом «Российские железные дороги»
(Октябрьская дирекция по тепловодоснабжению – структурное подразделение
Центральной дирекции по тепловодоснабжению)
потребителям, расположенным на территории Санкт-Петербурга, на 2024-2028 годы**

№ пп	Наименование потребителей	Вид тарифа	Год	Вид теплоносителя	
				вода	пар
1	2	3	4	5	6
Тарифы на теплоноситель, поставляемый потребителям					
1.	Прочие потребители	Одноставочный, руб./м ³	1 полугодие 2024 года	42,38	—
			2 полугодие 2024 года	43,96	—
			1 полугодие 2025 года	43,96	—
			2 полугодие 2025 года	54,72	—
			1 полугодие 2026 года	47,19	—
			2 полугодие 2026 года	47,19	—
			1 полугодие 2027 года	47,19	—
			2 полугодие 2027 года	51,26	—
			1 полугодие 2028 года	50,54	—
			2 полугодие 2028 года	50,54	—
2.	Население (тарифы указаны с учетом НДС)	Одноставочный, руб./м ³	1 полугодие 2024 года	—	—
			2 полугодие 2024 года	—	—
			1 полугодие 2025 года	—	—
			2 полугодие 2025 года	—	—
			1 полугодие 2026 года	—	—
			2 полугодие 2026 года	—	—
			1 полугодие 2027 года	—	—
			2 полугодие 2027 года	—	—
			1 полугодие 2028 года	—	—
			2 полугодие 2028 года	—	—

Примечания:

- В тарифы не включен НДС.
- 1 полугодие: с 1 января по 30 июня; 2 полугодие: с 1 июля по 31 декабря.

Приложение 4
к распоряжению
Комитета по тарифам
Санкт-Петербурга
от 18.12.2024 № 224-р

**Тарифы на горячую воду (горячее водоснабжение), поставляемую
открытым акционерным обществом «Российские железные дороги»
(Октябрьская дирекция по тепловодоснабжению – структурное подразделение
Центральной дирекции по тепловодоснабжению)
в открытых системах теплоснабжения потребителям, расположенным
на территории Санкт-Петербурга, на 2024-2028 годы**

№ п/п	Наименование потребителей	Год	Компонент на теплоноситель, руб./м ³	Компонент на тепловую энергию		
				Одно-ставочный, руб./Гкал	Двухставочный	
					Ставка за мощность, тыс. руб./Гкал/час в мес.	Ставка за тепловую энергию, руб./Гкал
1	2	3	4	5	6	7
1.	Прочие потребители, получающие тепловую энергию по тепловым сетям	1 полугодие 2024 года	42,38	2 222,66	—	—
		2 полугодие 2024 года	43,96	2 631,19	—	—
		1 полугодие 2025 года	43,96	2 631,19	—	—
		2 полугодие 2025 года	54,72	3 123,22	—	—
		1 полугодие 2026 года	47,19	2 498,62	—	—
		2 полугодие 2026 года	47,19	2 657,61	—	—
		1 полугодие 2027 года	47,19	2 640,29	—	—
		2 полугодие 2027 года	51,26	2 640,29	—	—
		1 полугодие 2028 года	50,54	2 640,29	—	—
		2 полугодие 2028 года	50,54	2 834,28	—	—
2.	Население (тарифы указаны с учетом НДС)	1 полугодие 2024 года	—	—	—	—
		2 полугодие 2024 года	—	—	—	—
		1 полугодие 2025 года	—	—	—	—
		2 полугодие 2025 года	—	—	—	—
		1 полугодие 2026 года	—	—	—	—
		2 полугодие 2026 года	—	—	—	—
		1 полугодие 2027 года	—	—	—	—
		2 полугодие 2027 года	—	—	—	—
		1 полугодие 2028 года	—	—	—	—
		2 полугодие 2028 года	—	—	—	—

Примечания:

1. В тарифы не включен НДС.
2. 1 полугодие: с 1 января по 30 июня; 2 полугодие: с 1 июля по 31 декабря.
3. Тарифы на теплоноситель установлены Приложением 3 к настоящему распоряжению.

Приложение 5
к распоряжению
Комитета по тарифам
Санкт-Петербурга
от 18.12.2024 № 224-р

**Льготные тарифы на тепловую энергию, поставляемую
открытым акционерным обществом «Российские железные дороги»
(Октябрьская дирекция по тепловодоснабжению – структурное подразделение
Центральной дирекции по тепловодоснабжению)
потребителям, расположенным на территории Санкт-Петербурга, на 2025 год**

№ пп	Наименование потребителей	Период 2025 года	Вода	Отборный пар давлением				Острый и редуци- рованный пар
				от 1,2 до 2,5 кг/см ²	от 2,5 до 7,0 кг/см ²	от 7,0 до 13,0 кг/см ²	свыше 13,0 кг/см ²	
1	2	3	4	5	6	7	8	9
1.	Льготная группа потребителей (тарифы указаны с учетом НДС) <1>							
1.1.	одноставочный, руб./Гкал	1 полугодие	2 111,40	—	—	—	—	—
1.2.		2 полугодие	2 425,79	—	—	—	—	—

Примечания:

- Выделяется в целях реализации пункта 6 статьи 168 Налогового кодекса Российской Федерации (часть вторая).
- 1 полугодие: с 01.01.2025 по 30.06.2025, 2 полугодие: с 01.07.2025 по 31.12.2025.
- Тарифы распространяются на категории (группы) потребителей, определенные Законом Санкт-Петербурга от 23.03.2016 № 111-17 «О льготных тарифах на тепловую энергию (мощность) на территории Санкт-Петербурга».



ПРАВИТЕЛЬСТВО САНКТ-ПЕТЕРБУРГА
КОМИТЕТ ПО ТАРИФАМ САНКТ-ПЕТЕРБУРГА
РАСПОРЯЖЕНИЕ

18.12.2024

№ 225-р

**О внесении изменения в распоряжение Комитета по тарифам
Санкт-Петербурга от 27.11.2023 № 188-р**

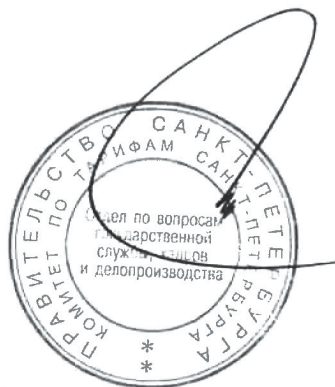
В соответствии с Федеральным законом от 27.07.2010 № 190-ФЗ «О теплоснабжении», постановлением Правительства Российской Федерации от 22.10.2012 № 1075 «О ценообразовании в сфере теплоснабжения», приказом ФСТ России от 13.06.2013 № 760-э «Об утверждении Методических указаний по расчёту регулируемых цен (тарифов) в сфере теплоснабжения», приказом ФСТ России от 07.06.2013 № 163 «Об утверждении Регламента открытия дел об установлении регулируемых цен (тарифов) и отмене регулирования тарифов в сфере теплоснабжения», постановлением Правительства Санкт-Петербурга от 13.09.2005 № 1346 «О Комитете по тарифам Санкт-Петербурга» и на основании протокола заседания правления Комитета по тарифам Санкт-Петербурга от 18.12.2024 № 256:

1. Внести изменение в распоряжение Комитета по тарифам Санкт-Петербурга от 27.11.2023 № 188-р «Об установлении тарифов на тепловую энергию, поставляемую акционерным обществом «Балтийский завод» потребителям, расположенным на территории Санкт-Петербурга, на 2024–2028 годы», изложив приложение 1 к распоряжению в редакции согласно приложению к настоящему распоряжению.

2. Распоряжение вступает в силу с 01.01.2025, но не ранее дня его официального опубликования.

Председатель Комитета

А.Г.Малухин



Приложение
к распоряжению
Комитета по тарифам
Санкт-Петербурга
от 18.12.2024 № 225-р

**Тарифы на тепловую энергию, поставляемую
акционерным обществом «Балтийский завод»
потребителям, расположенным на территории Санкт-Петербурга, на 2024-2028 годы**

№ пп	Вид тарифа	Год	Вода	Отборный пар давлением				Острый и реду- цирован- ный пар
				от 1,2 до 2,5 кг/см ²	от 2,5 до 7,0 кг/см ²	от 7,0 до 13,0 кг/см ²	свыше 13,0 кг/см ²	
1	2	3	4	5	6	7	8	9
1.	Население (тарифы указаны с учетом НДС) <1>							
1.1.	однотарифный, руб./Гкал	1 полугодие 2024 года	1 708,78	—	—	—	—	—
1.2.		2 полугодие 2024 года	1 823,39	—	—	—	—	—
1.3.		1 полугодие 2025 года	1 823,39	—	—	—	—	—
1.4.		2 полугодие 2025 года	2 035,78	—	—	—	—	—
1.5.		1 полугодие 2026 года	1 960,80	—	—	—	—	—
1.6.		2 полугодие 2026 года	2 017,61	—	—	—	—	—
1.7.		1 полугодие 2027 года	2 017,61	—	—	—	—	—
1.8.		2 полугодие 2027 года	2 172,25	—	—	—	—	—
1.9.		1 полугодие 2028 года	2 163,92	—	—	—	—	—
1.10.		2 полугодие 2028 года	2 163,92	—	—	—	—	—

Примечания:

1. Выделяется в целях реализации пункта 6 статьи 168 Налогового кодекса Российской Федерации (часть вторая).
2. 1 полугодие: с 1 января по 30 июня; 2 полугодие: с 1 июля по 31 декабря.



ПРАВИТЕЛЬСТВО САНКТ-ПЕТЕРБУРГА
КОМИТЕТ ПО ТАРИФАМ САНКТ-ПЕТЕРБУРГА
РАСПОРЯЖЕНИЕ

18.12.2024

№ 226-р

**О внесении изменений в распоряжение Комитета по тарифам
Санкт-Петербурга от 13.11.2023 № 133-р**

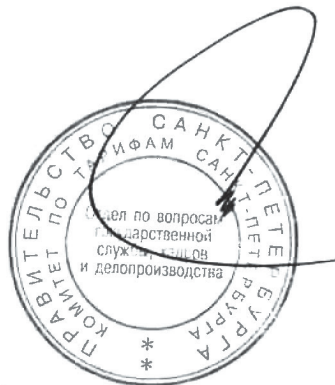
В соответствии с Федеральным законом от 07.12.2011 № 416-ФЗ «О водоснабжении и водоотведении», постановлением Правительства Российской Федерации от 13.05.2013 № 406 «О государственном регулировании тарифов в сфере водоснабжения и водоотведения», постановлением Правительства Российской Федерации от 29.07.2013 № 641 «Об инвестиционных и производственных программах организаций, осуществляющих деятельность в сфере водоснабжения и водоотведения», приказом ФСТ России от 27.12.2013 № 1746-э «Об утверждении Методических указаний по расчету регулируемых тарифов в сфере водоснабжения и водоотведения», приказом ФСТ России от 16.07.2014 № 1154-э «Об утверждении Регламента установления регулируемых тарифов в сфере водоснабжения и водоотведения», постановлением Правительства Санкт-Петербурга от 13.09.2005 № 1346 «О Комитете по тарифам Санкт-Петербурга» и на основании протокола заседания правления Комитета по тарифам Санкт-Петербурга от 18.12.2024 № 257:

1. Внести изменения в распоряжение Комитета по тарифам Санкт-Петербурга от 13.11.2023 № 133-р «Об установлении тарифов на питьевую воду и водоотведение акционерного общества «АТЭК» на территории Санкт-Петербурга на 2024–2028 годы», изложив приложения 1 и 3 к распоряжению в редакции согласно приложениям 1 и 2 к настоящему распоряжению.

2. Распоряжение вступает в силу с 01.01.2025, но не ранее дня его официального опубликования.

Председатель Комитета

А.Г.Малухин



Приложение 1
к распоряжению
Комитета по тарифам
Санкт-Петербурга
от 18.12.2024 № 226-р

**Производственная программа
акционерного общества «АТЭК»
в сфере водоснабжения и водоотведения
на территории Санкт-Петербурга на период с 01.01.2024 до 31.12.2028**

Раздел 1. Паспорт производственной программы

Наименование организации	акционерное общество «АТЭК»
Юридический адрес, почтовый адрес организации	198097, Санкт-Петербург, ул. Трефолева, д. 2, лит. АО, пом. 7Н, ком. 19
Наименование уполномоченного органа, утвердившего производственную программу	Комитет по тарифам Санкт-Петербурга
Юридический адрес, почтовый адрес уполномоченного органа, утвердившего производственную программу	191023, Санкт-Петербург, ул. Садовая, д. 14/52, литера А

Раздел 2. Перечень плановых мероприятий по ремонту объектов централизованной системы водоснабжения и (или) водоотведения

№ п/п	Наименование мероприятия	Срок реализации мероприятия, месяцев	Финансовые потребности на реализацию мероприятия, тыс.руб.	Ожидаемый годовой эффект		
				Наименование показателей	тыс. руб.	%
1.	Выполнения мероприятий по текущему ремонту в 2024 году	12	726,27	-	-	-
2.	Выполнения мероприятий по текущему ремонту в 2025 году	12	735,84	-	-	-
3.	Выполнения мероприятий по текущему ремонту в 2026 году	12	721,79	-	-	-
4.	Выполнения мероприятий по текущему ремонту в 2027 году	12	718,89	-	-	-
5.	Выполнения мероприятий по текущему ремонту в 2028 году	12	716,02	-	-	-
	Итого:	60	3 618,81	-	-	-

Раздел 3. Перечень плановых мероприятий, направленных на улучшение качества питьевой воды и (или) качества очистки сточных вод

№ п/п	Наименование мероприятия	Срок реализации мероприятия, месяцев	Финансовые потребности на реализацию мероприятия, тыс.руб.	Ожидаемый годовой эффект		
				Наименование показателей	тыс. руб.	%
1.	-	-	-	-	-	-

Раздел 4. Перечень плановых мероприятий по энергосбережению и повышению энергетической эффективности водоснабжения (в том числе снижению потерь воды при транспортировке) и (или) водоотведения

№ п/п	Наименование мероприятия	Срок реализации мероприятия, месяцев	Финансовые потребности на реализацию мероприятия, тыс.руб.	Ожидаемый годовой эффект		
				Наименование показателей	тыс. руб.	%
1.	-	-	-	-	-	-

Раздел 5. Планируемый объем подачи воды и (или) объем принимаемых сточных вод (тыс.куб.м)

№ п/п	Показатели производственной деятельности	Величина показателя на период регулирования				
		2024 год	2025 год	2026 год	2027 год	2028 год
1.	Отпущено воды из водопроводной сети - всего, в том числе:	111,74	109,75	111,74	111,74	111,74
1.1.	на производственно-хозяйственные нужды	15,23	14,96	15,23	15,23	15,23
1.2.	потребителям Санкт-Петербурга – всего, в том числе:	96,51	94,79	96,51	96,51	96,51
1.2.1.	прочим потребителям	96,51	94,79	96,51	96,51	96,51
2.	Принято сточных вод - всего, в том числе:	194,58	184,34	194,58	194,58	194,58
2.1.	от производственно-хозяйственных нужд	15,23	12,36	15,23	15,23	15,23
2.2.	от прочих потребителей	179,35	171,98	179,35	179,35	179,35

Раздел 6. Объем финансовых потребностей, необходимых для реализации производственной программы

№ п/п	Статьи расходов	Величина показателя на период регулирования, тыс.руб.				
		2024 год	2025 год	2026 год	2027 год	2028 год
1.	Текущие расходы организации - всего:	20 620,07	21 994,89	22 332,93	22 991,99	23 683,71
	в том числе на реализацию питьевой воды	7 453,01	8 058,50	8 049,99	8 281,87	8 525,32
	в том числе на оказание услуг по водоотведению	13 167,06	13 936,39	14 282,94	14 710,12	15 158,39
1.1.	Операционные расходы организации - всего:	6 571,64	6 634,34	6 484,30	6 435,15	6 386,54
	в том числе на реализацию питьевой воды	2 759,21	2 802,47	2 755,67	2 751,26	2 746,86
	в том числе на оказание услуг по водоотведению	3 812,43	3 831,87	3 728,63	3 683,89	3 639,68
1.1.1.	Производственные расходы - всего:	3 301,62	3 331,71	3 254,97	3 228,91	3 203,15
	в том числе на реализацию питьевой воды	1 252,21	1 271,85	1 250,60	1 248,60	1 246,60
	в том числе на оказание услуг по водоотведению	2 049,41	2 059,86	2 004,37	1 980,31	1 956,55
1.1.2.	Ремонтные расходы (включая расходы на текущий и капитальный ремонт) - всего:	726,27	735,84	721,79	718,89	716,02
	в том числе на реализацию питьевой воды	554,82	563,52	554,11	553,22	552,34
	в том числе на оказание услуг по водоотведению	171,45	172,32	167,68	165,67	163,68
1.1.3.	Административные расходы - всего:	2 543,75	2 566,79	2 507,54	2 487,35	2 467,37
	в том числе на реализацию питьевой воды	952,18	967,10	950,96	949,44	947,92
	в том числе на оказание услуг по водоотведению	1 591,57	1 599,69	1 556,58	1 537,91	1 519,45

№ п/п	Статья расходов	Величина показателя на период регулирования, тыс.руб.				
		2024 год	2025 год	2026 год	2027 год	2028 год
1.2.	Неподконтрольные расходы организации - всего:	14 048,43	15 360,55	15 848,63	16 556,84	17 297,17
	в том числе на реализацию питьевой воды	4 693,80	5 256,03	5 294,32	5 530,61	5 778,46
	в том числе на оказание услуг по водоотведению	9 354,63	10 104,52	10 554,31	11 026,23	11 518,71
1.2.1.	Расходы на оплату товаров (услуг, работ), приобретаемых у других организаций, осуществляющих регулируемые виды деятельности - всего:	14 025,13	15 342,12	15 835,51	16 548,72	17 292,66
	в том числе на реализацию питьевой воды	4 685,29	5 249,56	5 290,25	5 528,68	5 777,42
	в том числе на оказание услуг по водоотведению	9 339,84	10 092,56	10 545,26	11 020,04	11 515,24
1.2.2.	Налоги и сборы:	23,30	18,43	13,12	8,12	4,51
	в том числе на реализацию питьевой воды	8,51	6,47	4,07	1,93	1,04
	в том числе на оказание услуг по водоотведению	14,79	11,96	9,05	6,19	3,47
2.	Расходы на амортизацию основных средств и нематериальных активов:	171,54	171,54	171,54	171,54	136,60
	в том числе на реализацию питьевой воды	45,56	45,56	45,56	45,56	16,24
	в том числе на оказание услуг по водоотведению	125,98	125,98	125,98	125,98	120,36
3.	Корректировка НВВ	3 624,77	3 488,52	1 797,29	0,00	0,00
	в том числе на реализацию питьевой воды	1 058,11	1 001,66	582,91	0,00	0,00
	в том числе на оказание услуг по водоотведению	2 566,66	2 486,86	1 214,38	0,00	0,00
4.	Корректировка НВВ в целях сглаживания (не более 12% от НВВ без сглаживания)	-851,76	131,23	638,76	989,82	-607,95
	в том числе на реализацию питьевой воды	-468,09	-42,90	203,08	473,81	0,00
	в том числе на оказание услуг по водоотведению	-383,67	174,13	435,68	516,01	-607,95
5.	ИТОГО необходимая валовая выручка	23 564,62	25 786,18	24 940,52	24 153,35	23 212,36
	в том числе на реализацию питьевой воды	8 088,59	9 062,82	8 881,54	8 801,24	8 541,56
	в том числе на оказание услуг по водоотведению	15 476,03	16 723,36	16 058,98	15 352,11	14 670,80

Раздел 7. График реализации мероприятий производственной программы

№ п/п	Наименование мероприятия	Дата начала реализации мероприятий	Дата окончания реализации мероприятий
1.	Бесперебойное водоснабжение и водоотведение	01.01.2024	31.12.2028

Раздел 8. Показатели надежности, качества, энергетической эффективности объектов централизованных систем горячего водоснабжения, холодного водоснабжения и (или) водоотведения

Показатели качества питьевой воды

№ п/п	Наименование показателей	Величина показателя на период регулирования				
		2024 год	2025 год	2026 год	2027 год	2028 год
1.	Доля проб питьевой воды, подаваемой с источников водоснабжения, водопроводных станций или иных объектов централизованной системы водоснабжения в распределительную водопроводную сеть, не соответствующих установленным требованиям, в общем объеме проб, отобранных по результатам производственного контроля качества питьевой воды, %	0,00	0,00	0,00	0,00	0,00
2.	Доля проб питьевой воды в распределительной водопроводной сети, не соответствующих установленным требованиям, в общем объеме проб, отобранных по результатам производственного контроля качества питьевой воды, %	0,00	0,00	0,00	0,00	0,00

Показатели надежности и бесперебойности холодного водоснабжения

№ п/п	Наименование показателей	Величина показателя на период регулирования				
		2024 год	2025 год	2026 год	2027 год	2028 год
1.	Количество перерывов в подаче воды, зафиксированных в местах исполнения обязательств организацией, осуществляющей холодное водоснабжение, по подаче холодной воды, возникших в результате аварий, повреждений и иных технологических нарушений на объектах централизованной системы холодного водоснабжения, принадлежащих организации, осуществляющей холодное водоснабжение, в расчете на протяженность водопроводной сети в год, ед./км	0,00	0,00	0,00	0,00	0,00

Показатели надежности и бесперебойности водоотведения

№ п/п	Наименование показателей	Величина показателя на период регулирования				
		2024 год	2025 год	2026 год	2027 год	2028 год
1.	Удельное количество аварий и засоров в расчете на протяженность канализационной сети в год, ед./км	0,00	0,00	0,00	0,00	0,00
	централизованной комбинированной системы водоотведения, ед./км	-	-	-	-	-
	централизованной ливневой системы водоотведения, ед./км	-	-	-	-	-

Показатели качества очистки сточных вод

№ п/п	Наименование показателей	Величина показателя на период регулирования				
		2024 год	2025 год	2026 год	2027 год	2028 год
1.	Доля сточных вод, не подвергающихся очистке, в общем объеме сточных вод, сбрасываемых в централизованные общесплавные или бытовые системы водоотведения, %	100,00	100,00	100,00	100,00	100,00
	хозяйственно-бытовые сточные воды, %	100,00	100,00	100,00	100,00	100,00
	поверхностные сточные воды, %	-	-	-	-	-
2.	Доля поверхностных сточных вод, не подвергающихся очистке, в общем объеме поверхностных сточных вод, принимаемых в централизованную ливневую систему водоотведения, %	100,00	100,00	100,00	100,00	100,00
3.	Доля проб сточных вод, не соответствующих установленным нормативам допустимых сбросов, лимитам на сбросы, рассчитанных для централизованной общесплавной (бытовой) системы водоотведения, %	0,00	0,00	0,00	0,00	0,00
4.	Доля проб сточных вод, не соответствующих установленным нормативам допустимых сбросов, лимитам на сбросы, рассчитанных для централизованной ливневой системы водоотведения, %	-	-	-	-	-

Показатели энергетической эффективности использования ресурсов

№ п/п	Наименование показателей	Величина показателя на период регулирования				
		2024 год	2025 год	2026 год	2027 год	2028 год
1.	Доля потерь воды в централизованных системах водоснабжения при транспортировке в общем объеме воды, поданной в водопроводную сеть, %	2,29	2,29	2,29	2,29	2,29
2.	Удельный расход электрической энергии, потребляемой в технологическом процессе подготовки питьевой воды, на единицу объема воды, отпускаемой в сеть, кВтч/куб. м	0,00	0,00	0,00	0,00	0,00
3.	Удельный расход электрической энергии, потребляемой в технологическом процессе транспортировки питьевой воды, на единицу объема транспортируемой воды, кВтч/куб. м	0,00	0,00	0,00	0,00	0,00
4.	Удельный расход электрической энергии, потребляемой в технологическом процессе очистки сточных вод, на единицу объема очищаемых сточных вод, кВтч/куб. м	0,00	0,00	0,00	0,00	0,00
5.	Удельный расход электрической энергии, потребляемой в технологическом процессе транспортировки сточных вод, на единицу объема транспортируемых сточных вод, кВтч/куб. м	0,00	0,00	0,00	0,00	0,00

Раздел 9. Расчет эффективности производственной программы

№ п/п	Показатели производственной программы	Планируемое значение показателя по итогам реализации производственной программы в 2024 году	Планируемое значение показателя по итогам реализации производственной программы в 2025 году	Планируемое значение показателя по итогам реализации производственной программы в 2026 году	Планируемое значение показателя по итогам реализации производственной программы в 2027 году	Планируемое значение показателя по итогам реализации производственной программы в 2028 году
1.	Показатели надежности, качества, энергетической эффективности:					
1.1.	Показатели качества питьевой воды					
	Доля проб питьевой воды, подаваемой с источников водоснабжения, водопроводных станций или иных объектов централизованной системы водоснабжения в распределительную водопроводную сеть, не соответствующих установленным требованиям, в общем объеме проб, отобранных по результатам производственного контроля качества питьевой воды, %	-	-	-	-	-
	Доля проб питьевой воды в распределительной водопроводной сети, не соответствующих установленным требованиям, в общем объеме проб, отобранных по результатам производственного контроля качества питьевой воды, %	0,00	0,00	0,00	0,00	0,00
1.2.	Показатели надежности и бесперебойности холодного водоснабжения					
	Количество перерывов в подаче воды, зафиксированных в местах исполнения обязательств организацией, осуществляющей холодное водоснабжение, по подаче холодной воды, возникших в результате аварий, повреждений и иных технологических нарушений на объектах централизованной системы холодного водоснабжения, принадлежащих организации, осуществляющей холодное водоснабжение, в расчете на протяженность водопроводной сети, ед./км в год	0,00	0,00	0,00	0,00	0,00
1.3.	Показатели надежности и бесперебойности водоотведения					
	Удельное количество аварий и засоров в расчете на протяженность канализационной сети, ед./км в год	0,00	0,00	0,00	0,00	0,00
	централизованной комбинированной системы водоотведения, ед./км	-	-	-	-	-
	централизованной ливневой системы водоотведения, ед./км	-	-	-	-	-
1.4.	Показатели качества очистки сточных вод					
	Доля сточных вод, не подвергающихся очистке, в общем объеме сточных вод, сбрасываемых в централизованные общесплавные или бытовые системы водоотведения, %	100,00	100,00	100,00	100,00	100,00
	хозяйственно-бытовые сточные воды, %	100,00	100,00	100,00	100,00	100,00
	поверхностные сточные воды, %	-	-	-	-	-
	Доля поверхностных сточных вод, не подвергающихся очистке, в общем объеме поверхностных сточных вод, принимаемых в централизованную ливневую систему водоотведения, %	100,00	100,00	100,00	100,00	100,00
	Доля проб сточных вод, не соответствующих установленным нормативам допустимых сбросов, лимитам на сбросы, рассчитанных для централизованной общесплавной (бытовой) системы водоотведения, %	0,00	0,00	0,00	0,00	0,00
	Доля проб сточных вод, не соответствующих установленным нормативам допустимых сбросов, лимитам на сбросы, рассчитанных для централизованной ливневой системы водоотведения, %	-	-	-	-	-
1.5.	Показатели энергетической эффективности использования ресурсов					
	Доля потерь воды в централизованных системах водоснабжения при транспортировке в общем объеме воды, поданной в водопроводную сеть, %	2,29	2,29	2,29	2,29	2,29
	Удельный расход электрической энергии, потребляемой в технологическом процессе подготовки питьевой воды, на единицу объема воды, отпускаемой в сеть, кВтч/куб. м	0,00	0,00	0,00	0,00	0,00
	Удельный расход электрической энергии, потребляемой в технологическом процессе транспортировки питьевой воды, на единицу объема транспортируемой воды, кВтч/куб. м	0,00	0,00	0,00	0,00	0,00
	Удельный расход электрической энергии, потребляемой в технологическом процессе очистки сточных вод, на единицу объема очищаемых сточных вод, кВтч/куб. м	0,00	0,00	0,00	0,00	0,00
	Удельный расход электрической энергии, потребляемой в технологическом процессе транспортировки сточных вод, на единицу объема транспортируемых сточных вод, кВтч/куб. м	0,00	0,00	0,00	0,00	0,00
2.	Расходы на реализацию производственной программы, тыс. руб.	23 564,62	25 786,18	24 940,52	24 153,35	23 212,36

Раздел 10. Отчет об исполнении производственной программы за истекший период регулирования

№ п/п	Показатели эффективности производственной программы	Ед. изм.	Утвержденное значение показателя на истекший период регулирования	Фактическое значение показателя за истекший период регулирования
1.	Расходы на реализацию производственной программы	тыс.руб.	23 641,40	18 430,88

Раздел 11. Мероприятия, направленные на повышение качества обслуживания абонентов

№ п/п	Наименование мероприятия	Период проведения мероприятия
1.	-	-

Приложение 2
к распоряжению
Комитета по тарифам
Санкт-Петербурга
от 18.12.2024 № 226-р

**Тарифы на питьевую воду и водоотведение
акционерного общества «АТЭК»
на территории Санкт-Петербурга на 2024-2028 годы**

№ п/п	Тарифы	Ед.изм.	на 2024 год (с календарной разбивкой)		на 2025 год (с календарной разбивкой)		на 2026 год (с календарной разбивкой)		на 2027 год (с календарной разбивкой)		на 2028 год (с календарной разбивкой)	
			с 01.01.2024	с 01.07.2024	с 01.01.2025	с 01.07.2025	с 01.01.2026	с 01.07.2026	с 01.01.2027	с 01.07.2027	с 01.01.2028	с 01.07.2028
1	2	3	по 30.06.2024	по 31.12.2024	по 30.06.2025	по 31.12.2025	по 30.06.2026	по 31.12.2026	по 30.06.2027	по 31.12.2027	по 30.06.2028	по 31.12.2028
1.	Тарифы на питьевую воду		4	5	6	7	8	9	10	11	12	13
1.1.	Исполнители коммунальных услуг (без учета НДС)	руб./ куб.м.	-	-	-	-	-	-	-	-	-	-
1.2.	Население (с учетом НДС) <*>	руб./ куб.м.	-	-	-	-	-	-	-	-	-	-
1.3.	Прочие потребители (без учета НДС)	руб./ куб.м.	69,37	75,41	75,41	89,74	79,09	79,88	78,77	78,77	76,44	76,44
2.	Тарифы на водоотведение											
2.1.	Исполнители коммунальных услуг (без учета НДС)	руб./ куб.м.	-	-	-	-	-	-	-	-	-	-
2.2.	Население (с учетом НДС) <*>	руб./ куб.м.	-	-	-	-	-	-	-	-	-	-
2.3.	Прочие потребители (без учета НДС)	руб./ куб.м.	76,22	82,85	82,85	98,59	82,53	82,53	78,90	78,90	75,40	75,39

Примечание:

<*> Выделяется в целях реализации пункта 6 статьи 168 Налогового кодекса Российской Федерации (часть вторая).



ПРАВИТЕЛЬСТВО САНКТ-ПЕТЕРБУРГА
КОМИТЕТ ПО ТАРИФАМ САНКТ-ПЕТЕРБУРГА
РАСПОРЯЖЕНИЕ

18.12.2024

№ 227-р

**О внесении изменения в распоряжение
Комитета по тарифам Санкт-Петербурга от 22.11.2023 № 165-р**

В соответствии с Федеральным законом от 27.07.2010 № 190-ФЗ «О теплоснабжении», постановлением Правительства Российской Федерации от 22.10.2012 № 1075 «О ценообразовании в сфере теплоснабжения», приказом ФСТ России от 13.06.2013 № 760-э «Об утверждении Методических указаний по расчёту регулируемых цен (тарифов) в сфере теплоснабжения», приказом ФСТ России от 07.06.2013 № 163 «Об утверждении Регламента открытия дел об установлении регулируемых цен (тарифов) и отмене регулирования тарифов в сфере теплоснабжения», постановлением Правительства Санкт-Петербурга от 13.09.2005 № 1346 «О Комитете по тарифам Санкт-Петербурга» и на основании протокола заседания правления Комитета по тарифам Санкт-Петербурга от 18.12.2024 № 258:

1. Внести изменение в распоряжение Комитета по тарифам Санкт-Петербурга от 22.11.2023 № 165-р «Об установлении тарифов на тепловую энергию, поставляемую непубличным акционерным обществом «СВЕЗА Усть-Ижора» потребителям, расположенным на территории Санкт-Петербурга, на 2024–2028 годы», изложив приложение 1 к распоряжению в редакции согласно приложению к настоящему распоряжению.

2. Распоряжение вступает в силу с 01.01.2025, но не ранее дня его официального опубликования.

Председатель Комитета

А.Г.Малухин



Приложение
к распоряжению
Комитета по тарифам
Санкт-Петербурга
от 18.12.2024 № 227-р

**Тарифы на тепловую энергию, поставляемую
непубличным акционерным обществом «СВЕЗА Усть-Ижора»
потребителям, расположенным на территории Санкт-Петербурга, на 2024-2028 годы**

№ пп	Вид тарифа	Год	Вода	Отборный пар давлением				Острый и редуци- рованный пар
				от 1,2 до 2,5 кг/см ²	от 2,5 до 7,0 кг/см ²	от 7,0 до 13,0 кг/см ²	свыше 13,0 кг/см ²	
1	2	3	4	5	6	7	8	9
1.	Для потребителей, в случае отсутствия дифференциации тарифов по схеме подключения							
1.1.	одноставочный, руб./Гкал	1 полугодие 2024 года	469,69	—	—	—	—	—
1.2.		2 полугодие 2024 года	469,69	—	—	—	—	—
1.3.		1 полугодие 2025 года	469,69	—	—	—	—	—
1.4.		2 полугодие 2025 года	469,69	—	—	—	—	—
1.5.		1 полугодие 2026 года	486,96	—	—	—	—	—
1.6.		2 полугодие 2026 года	502,47	—	—	—	—	—
1.7.		1 полугодие 2027 года	502,47	—	—	—	—	—
1.8.		2 полугодие 2027 года	516,41	—	—	—	—	—
1.9.		1 полугодие 2028 года	516,41	—	—	—	—	—
1.10.		2 полугодие 2028 года	533,12	—	—	—	—	—
2.	Население (тарифы указаны с учетом НДС) <1>							
2.1.	одноставочный, руб./Гкал	1 полугодие 2024 года	687,08	—	—	—	—	—
2.2.		2 полугодие 2024 года	734,44	—	—	—	—	—
2.3.		1 полугодие 2025 года	687,08	—	—	—	—	—
2.4.		2 полугодие 2025 года	746,04	—	—	—	—	—
2.5.		1 полугодие 2026 года	765,42	—	—	—	—	—
2.6.		2 полугодие 2026 года	792,19	—	—	—	—	—
2.7.		1 полугодие 2027 года	792,19	—	—	—	—	—
2.8.		2 полугодие 2027 года	817,43	—	—	—	—	—
2.9.		1 полугодие 2028 года	817,43	—	—	—	—	—
2.10.		2 полугодие 2028 года	846,36	—	—	—	—	—

Примечания:

1. Выделяется в целях реализации пункта 6 статьи 168 Налогового кодекса Российской Федерации (часть вторая).
2. В тарифы (за исключением тарифов для населения) не включен НДС.
3. 1 полугодие: с 1 января по 30 июня; 2 полугодие: с 1 июля по 31 декабря.



ПРАВИТЕЛЬСТВО САНКТ-ПЕТЕРБУРГА
КОМИТЕТ ПО ТАРИФАМ САНКТ-ПЕТЕРБУРГА
РАСПОРЯЖЕНИЕ

18.12.2024

№ 228-р

**О внесении изменений в распоряжение Комитета по тарифам
Санкт-Петербурга от 22.11.2023 № 166-р**

В соответствии с Федеральным законом от 07.12.2011 № 416-ФЗ «О водоснабжении и водоотведении», постановлением Правительства Российской Федерации от 13.05.2013 № 406 «О государственном регулировании тарифов в сфере водоснабжения и водоотведения», постановлением Правительства Российской Федерации от 29.07.2013 № 641 «Об инвестиционных и производственных программах организаций, осуществляющих деятельность в сфере водоснабжения и водоотведения», приказом ФСТ России от 27.12.2013 № 1746-э «Об утверждении Методических указаний по расчёту регулируемых тарифов в сфере водоснабжения и водоотведения», приказом ФСТ России от 16.07.2014 № 1154-э «Об утверждении Регламента установления регулируемых тарифов в сфере водоснабжения и водоотведения», постановлением Правительства Санкт-Петербурга от 13.09.2005 № 1346 «О Комитете по тарифам Санкт-Петербурга» и на основании протокола заседания правления Комитета по тарифам Санкт-Петербурга от 18.12.2024 № 259:

1. Внести изменения в распоряжение Комитета по тарифам Санкт-Петербурга от 22.11.2023 № 166-р «Об установлении тарифов на горячую воду (горячее водоснабжение), поставляемую непубличным акционерным обществом «СВЕЗА Усть-Ижора» в закрытой системе горячего водоснабжения потребителям, расположенным на территории Санкт-Петербурга, на 2024–2028 годы», изложив приложения 1 и 3 к распоряжению в редакции согласно приложениям 1 и 2 к настоящему распоряжению.

2. Распоряжение вступает в силу с 01.01.2025, но не ранее дня его официального опубликования.

Председатель Комитета



А.Г.Малухин

Приложение 1
к распоряжению
Комитета по тарифам
Санкт-Петербурга
от 18.12.2024 № 228-р

**Производственная программа
непубличного акционерного общества «СВЕЗА УСТЬ-ИЖОРА» в сфере горячего
водоснабжения с использованием закрытой системы горячего водоснабжения
на территории Санкт-Петербурга на период с 01.01.2024 до 31.12.2028**

Раздел 1. Паспорт производственной программы

Наименование организации	Непубличное акционерное общество «СВЕЗА УСТЬ-ИЖОРА»
Юридический адрес, почтовый адрес организации	196643, Санкт-Петербург, пос.Попонный, ул. Фаерная, д.5
Наименование уполномоченного органа, утвердившего производственную программу	Комитет по тарифам Санкт-Петербурга
Юридический адрес, почтовый адрес уполномоченного органа, утвердившего производственную программу	191023, Санкт-Петербург, ул. Садовая, д. 14/52, литера А

Раздел 2. Перечень плановых мероприятий по ремонту объектов централизованной системы водоснабжения и (или) водоотведения

№ п/п	Наименование мероприятия	Срок реализации мероприятия, месяцев	Финансовые потребности на реализацию мероприятия, тыс.руб.	Ожидаемый годовой эффект		
				Наименование показателей	тыс. руб.	%
1.	-	-	-	-	-	-

Раздел 3. Перечень плановых мероприятий, направленных на улучшение качества питьевой воды и (или) качества очистки сточных вод

№ п/п	Наименование мероприятия	Срок реализации мероприятия, месяцев	Финансовые потребности на реализацию мероприятия, тыс.руб.	Ожидаемый годовой эффект		
				Наименование показателей	тыс. руб.	%
1.	-	-	-	-	-	-

Раздел 4. Перечень плановых мероприятий по энергосбережению и повышению энергетической эффективности водоснабжения (в том числе снижению потерь воды при транспортировке) и (или) водоотведения

№ п/п	Наименование мероприятия	Срок реализации мероприятия, месяцев	Финансовые потребности на реализацию мероприятия, тыс.руб.	Ожидаемый годовой эффект		
				Наименование показателей	тыс. руб.	%
1.	-	-	-	-	-	-

Раздел 5. Планируемый объем подачи воды и (или) объем принимаемых сточных вод

№ п/п	Показатели производственной деятельности	Величина показателя на период регулирования, тыс. куб.м.				
		2024 год	2025 год	2026 год	2027 год	2028 год
1.	Отпущено воды из водопроводной сети - всего, в том числе:	21,39	21,39	21,39	21,39	21,39
1.1.	населению (исполнителям коммунальных услуг)	8,84	8,84	8,84	8,84	8,84
1.2.	бюджетным потребителям	0,32	0,32	0,32	0,32	0,32
1.3.	прочим потребителям	12,23	12,24	12,23	12,23	12,23

Раздел 6. Объем финансовых потребностей, необходимых для реализации производственной программы

№ п/п	Статьи расходов	Величина показателя на период регулирования, тыс. руб.				
		ГВС в закрытой системе				
		2024 год	2025 год	2026 год	2027 год	2028 год
1.	Производственные расходы - всего, в том числе:	789,74	864,79	894,64	934,95	976,99
1.1.	расходы на приобретаемую холодную воду	789,74	864,79	894,64	934,945	976,99
	ИТОГО объем финансовых потребностей на реализацию производственной программы	789,74	864,79	894,64	934,95	976,99

Раздел 7. График реализации мероприятий производственной программы

№ п/п	Наименование мероприятия	Дата начала реализации мероприятий	Дата окончания реализации мероприятий
1.	Надежное обеспечение потребителей ГВС с использованием закрытой системы водоснабжения	01.01.2024	31.12.2028

Раздел 8. Показатели надежности, качества, энергетической эффективности объектов централизованных систем горячего водоснабжения, холодного водоснабжения и (или) водоотведения

Показатели качества горячей воды

№ п/п	Наименование показателей	Ед. измерения	Величина показателя на период регулирования				
			2024 год	2025 год	2026 год	2027 год	2028 год
1.	Доля проб горячей воды в тепловой сети или в сети горячего водоснабжения, не соответствующих установленным требованиям по температуре, в общем объеме проб, отобранных по результатам производственного контроля качества горячей воды	%	0,00	0,00	0,00	0,00	0,00
2.	Доля проб горячей воды в тепловой сети или в сети горячего водоснабжения, не соответствующих установленным требованиям (за исключением температуры), в общем объеме проб, отобранных по результатам производственного контроля качества горячей воды	%	0,00	0,00	0,00	0,00	0,00

Показатели надежности и бесперебойности горячего водоснабжения

№ п/п	Наименование показателей	Ед. измерения	Величина показателя на период регулирования				
			2024 год	2025 год	2026 год	2027 год	2028 год
1.	Количество перерывов в подаче воды, зафиксированных в местах исполнения обязательств организацией, осуществляющей горячее водоснабжение, по подаче горячей воды, возникших в результате аварий, повреждений и иных технологических нарушений на объектах централизованной системы горячего водоснабжения, принадлежащих организации, осуществляющей горячее водоснабжение, в расчете на протяженность водопроводной сети	ед./км в год	0,00	0,00	0,00	0,00	0,00

Показатели энергетической эффективности использования ресурсов

№ п/п	Наименование показателей	Ед. измерения	Величина показателя на период регулирования				
			2024 год	2025 год	2026 год	2027 год	2028 год
1.	Доля потерь воды в централизованных системах горячего водоснабжения при транспортировке в общем объеме воды, поданной в водопроводную сеть	%	0,00	0,00	0,00	0,00	0,00
2.	Удельное количество тепловой энергии, расходуемой на подогрев горячей воды	Гкал/куб. М	0,06	0,06	0,06	0,06	0,06

Раздел 9. Расчет эффективности производственной программы

№ п/п	Показатели производственной программы	Ед. изм.	Планируемое значение показателя в периоде регулирования, 2024 год	Планируемое значение показателя в периоде регулирования, 2025 год	Планируемое значение показателя в периоде регулирования, 2026 год	Планируемое значение показателя в периоде регулирования, 2027 год	Планируемое значение показателя в периоде регулирования, 2028 год
1.	Показатели энергетической эффективности использования ресурсов						
1.1.	Доля проб горячей воды в тепловой сети или в сети горячего водоснабжения, не соответствующих установленным требованиям по температуре, в общем объеме проб, отобранных по результатам производственного контроля качества горячей воды	%	0,00	0,00	0,00	0,00	0,00
1.2.	Доля проб горячей воды в тепловой сети или в сети горячего водоснабжения, не соответствующих установленным требованиям (за исключением температуры), в общем объеме проб, отобранных по результатам производственного контроля качества горячей воды	%	0,00	0,00	0,00	0,00	0,00
1.3.	Количество перерывов в подаче воды, зафиксированных в местах исполнения обязательств организацией, осуществляющей горячее водоснабжение, по подаче горячей воды, возникших в результате аварий, повреждений и иных технологических нарушений на объектах централизованной системы горячего водоснабжения, принадлежащих организации, осуществляющей горячее водоснабжение, в расчете на протяженность водопроводной сети, ед./км в год	ед./км в год	0,00	0,00	0,00	0,00	0,00
1.4.	Доля потерь воды в централизованных системах горячего водоснабжения при транспортировке в общем объеме воды, поданной в водопроводную сеть	%	0,00	0,00	0,00	0,00	0,00
1.5.	Удельное количество тепловой энергии, расходуемой на подогрев горячей воды	Гкал/куб. м	0,06	0,06	0,06	0,06	0,06
2.	Расходы на реализацию производственной программы	тыс.руб.	789,74	864,79	894,64	934,95	976,99

Раздел 10. Отчет об исполнении производственной программы за истекший период регулирования

№ п/п	Показатели эффективности производственной программы	Ед. изм.	Утвержденное значение показателя за истекший период регулирования	Фактическое значение показателя за истекший период регулирования
1.	Расходы на реализацию производственной программы	тыс.руб.	755,37	795,46

Раздел 11. Мероприятия, направленные на повышение качества обслуживания абонентов

№ п/п	Наименование мероприятия	Период проведения мероприятия
1.	-	-

Приложение 2
к распоряжению
Комитета по тарифам
Санкт-Петербурга
от 18.12.2024 № 228-р

**Тарифы на горячую воду (горячее водоснабжение), поставляемую
непубличным акционерным обществом «СВЕЗА Усть-Ижора»
в закрытой системе горячего водоснабжения потребителям,
расположенным на территории Санкт-Петербурга, на 2024-2028 годы**

№ п/п	Наименование потребителей	Год	Средневзвешенный тариф на тепловую энергию, руб./Гкал	Компонент на холодную воду, руб./м ³	Компонент на тепловую энергию		
					Одноставочный, руб./Гкал	Двухставочный	
						Ставка за мощность, тыс. руб./Гкал/час в мес.	Ставка за тепловую энергию, руб./Гкал
1	2	3	4	5	6	7	8
1.	Прочие потребители	1 полугодие 2024 года	—	39,26	469,69	—	—
		2 полугодие 2024 года	—	42,68	469,69	—	—
		1 полугодие 2025 года	—	42,68	469,69	—	—
		2 полугодие 2025 года	—	50,79	469,69	—	—
		1 полугодие 2026 года	—	45,24	486,96	—	—
		2 полугодие 2026 года	—	47,28	502,47	—	—
		1 полугодие 2027 года	—	47,28	502,47	—	—
		2 полугодие 2027 года	—	49,41	516,41	—	—
		1 полугодие 2028 года	—	49,41	516,41	—	—
		2 полугодие 2028 года	—	51,63	533,12	—	—
2.	Население (тарифы указаны с учетом НДС) <1>	1 полугодие 2024 года	687,08	—	—	—	—
		2 полугодие 2024 года	734,44	—	—	—	—
		1 полугодие 2025 года	687,08	—	—	—	—
		2 полугодие 2025 года	746,04	—	—	—	—
		1 полугодие 2026 года	765,42	—	—	—	—
		2 полугодие 2026 года	792,19	—	—	—	—
		1 полугодие 2027 года	792,19	—	—	—	—
		2 полугодие 2027 года	817,43	—	—	—	—
		1 полугодие 2028 года	817,43	—	—	—	—
		2 полугодие 2028 года	846,36	—	—	—	—

Примечания:

1. Выделяется в целях реализации пункта 6 статьи 168 Налогового кодекса Российской Федерации (часть вторая).
2. В тарифы (за исключением тарифов для населения) не включен НДС.
3. 1 полугодие: с 1 января по 30 июня; 2 полугодие: с 1 июля по 31 декабря.



ПРАВИТЕЛЬСТВО САНКТ-ПЕТЕРБУРГА
КОМИТЕТ ПО ТАРИФАМ САНКТ-ПЕТЕРБУРГА
РАСПОРЯЖЕНИЕ

18.12.2024

№ 229-р

**О внесении изменений в распоряжение Комитета по тарифам
Санкт-Петербурга от 08.11.2023 № 123-р**

В соответствии с Федеральным законом от 24.06.1998 № 89-ФЗ «Об отходах производства и потребления», постановлением Правительства Российской Федерации от 16.05.2016 № 424 «Об утверждении порядка разработки, утверждения и корректировки инвестиционных и производственных программ в области обращения с твердыми коммунальными отходами, в том числе порядка определения плановых и фактических значений показателей эффективности объектов обработки, обезвреживания, захоронения твердых коммунальных отходов, а также осуществления контроля за реализацией инвестиционных и производственных программ», постановлением Правительства Российской Федерации от 30.05.2016 № 484 «О ценообразовании в области обращения с твердыми коммунальными отходами», приказом ФАС России от 21.11.2016 № 1638/16 «Об утверждении Методических указаний по расчету регулируемых тарифов в области обращения с твердыми коммунальными отходами», постановлением Правительства Санкт-Петербурга от 13.09.2005 № 1346 «О Комитете по тарифам Санкт-Петербурга» и на основании протокола заседания правления Комитета по тарифам Санкт-Петербурга от 18.12.2024 № 260:

1. Внести изменения в распоряжение Комитета по тарифам Санкт-Петербурга от 08.11.2023 № 123-р «Об утверждении производственной программы и установлении предельных тарифов на обработку твердых коммунальных отходов акционерного общества «Автопарк № 1 «Спецтранс» на территории Санкт-Петербурга на 2024–2028 годы», изложив приложения 1 и 3 к распоряжению в редакции согласно приложениям 1 и 2 к настоящему распоряжению.

2. Распоряжение вступает в силу с 01.01.2025, но не ранее дня его официального опубликования.

Председатель Комитета



А.Г.Малухин

Приложение 1
к распоряжению
Комитета по тарифам
Санкт-Петербурга
от 18.12.2024 № 229-р

**Производственная программа акционерного общества «Автопарк № 1 «Спецтранс»
в сфере обращения с твердыми коммунальными отходами
на территории Санкт-Петербурга на период с 01.01.2024 до 31.12.2028**

Раздел 1. Паспорт производственной программы

Наименование регулируемой организации	Акционерное общество «Автопарк № 1 «Спецтранс»
Юридический адрес, почтовый адрес организации	196105, Санкт-Петербург, Люботинский пр., д. 7
Адрес фактического местонахождения объекта	192289, Санкт-Петербург, Грузовой проезд, д. 12, корпус 1, лит Б
Наименование уполномоченного органа, утвердившего производственную программу	Комитет по тарифам Санкт-Петербурга
Юридический адрес, почтовый адрес уполномоченного органа, утвердившего производственную программу	191023, Санкт-Петербург, ул. Садовая, д. 14/52, литера А
Период реализации производственной программы	01.01.2024-31.12.2028

Раздел 2. Перечень мероприятий производственной программы

№ п/п	Наименование мероприятия	Дата начала реализации мероприятий	Дата окончания реализации мероприятий
1.	Текущая эксплуатация объектов	01.01.2024	31.12.2028
2.	Текущий ремонт	01.01.2024	31.12.2028

Раздел 3. Планируемый объем обрабатываемых твердых коммунальных отходов

№ п/п	Показатели производственной деятельности	Ед.изм.	Величина показателя на период регулирования				
			2024 год	2025 год	2026 год	2027 год	2028 год
1	Масса принимаемых на обработку твердых коммунальных отходов	тыс.тонн	300	300	300	300	300

Раздел 4. Объем финансовых потребностей, необходимых для реализации производственной программы

№ п/п	Статьи расходов	Величина показателя на период регулирования, тыс.руб.				
		2024 год	2025 год	2026 год	2027 год	2028 год
1.	Операционные (подконтрольные) расходы	184 724,26	193 483,88	196 198,36	202 005,83	207 985,20
2.	Неподконтрольные расходы	13 267,04	14 699,58	11 214,03	11 158,95	11 103,86
3.	Расходы на приобретение (производство) энергетических ресурсов	28 272,18	31 342,25	30 257,60	31 205,26	32 184,20
4.	Расходы на амортизацию основных средств и нематериальных активов	10 002,94	10 755,51	9 071,75	6 603,33	5 984,11
5.	Нормативная прибыль	0,00	0,00	0,00	0,00	0,00
6.	Расчетная предпринимательская прибыль	11 813,32	12 337,55	12 337,09	12 548,67	12 862,87
7.	Результаты деятельности до перехода к регулированию цен (тарифов) на основе долгосрочных параметров регулирования	0,00	0,00	0,00	0,00	0,00
8.	Корректировка НВВ	30 820,82	29 139,24	5 857,16	0,00	0,00
9.	ИТОГО необходимая валовая выручка	278 900,56	291 758,01	264 935,99	263 522,04	270 120,24

Раздел 5. График реализации мероприятий производственной программы

№ п/п	Наименование мероприятия	Дата начала реализации мероприятий	Дата окончания реализации мероприятий
1.	Текущая эксплуатация объектов	01.01.2024	31.12.2028
2.	Текущий ремонт	01.01.2024	31.12.2028

Раздел 6. Плановые и фактические значения показателей эффективности объектов, используемых для обработки твердых коммунальных отходов

№ п/п	Наименование показателей	Ед. измерения	Фактические значения показателей эффективности			Планируемое значение показателя в периоде регулирования				
			2021	2022	2023	2024 год	2025 год	2026 год	2027 год	2028 год
1.	Доля твердых коммунальных отходов, направляемых на утилизацию, в массе твердых коммунальных отходов, принятых на обработку	%	2	12	12	12	12	12	12	12

Раздел 7. Отчет об исполнении производственной программы за истекший период регулирования

№ п/п	Показатели эффективности производственной программы	Ед. изм.	Утвержденное значение показателя за истекший период регулирования (2023 год)	Фактическое значение показателя за истекший период регулирования (2023 год)
1.	Финансовые потребности на реализацию производственной программы	тыс.руб.	269 469,14	329 739,44

**Предельные тарифы на обработку твердых коммунальных отходов акционерного общества «Автопарк № 1 «Спецтранс»
на территории Санкт-Петербурга на 2024-2028 годы**

№ п/п	Тарифы	Ед.изм.	2024 год (с календарной разбивкой)		2025 год (с календарной разбивкой)		2026 год (с календарной разбивкой)		2027 год (с календарной разбивкой)		2028 год (с календарной разбивкой)	
			с 01.01.2024	с 01.07.2024 по 31.12.2024	с 01.01.2025	с 01.07.2025 по 31.12.2025	с 01.01.2026	с 01.07.2026 по 31.12.2026	с 01.01.2027	с 01.07.2027 по 31.12.2027	с 01.01.2028	с 01.07.2028 по 31.12.2028
1	2	3	4	5	6	7	8	9	10	11	12	13
1.	Предельные тарифы на обработку твердых коммунальных отходов (без учета НДС)	руб./т.	898,23	961,11	961,11	983,94	883,12	883,12	878,41	878,41	878,41	922,40



ПРАВИТЕЛЬСТВО САНКТ-ПЕТЕРБУРГА
КОМИТЕТ ПО ТАРИФАМ САНКТ-ПЕТЕРБУРГА
РАСПОРЯЖЕНИЕ

18.12.2024

№ 230-р

Об установлении розничных цен на природный газ, реализуемый обществом с ограниченной ответственностью «Газпром межрегионгаз Санкт-Петербург» населению на территории Санкт-Петербурга, на 2025 год

В соответствии с постановлением Правительства Российской Федерации от 29.12.2000 № 1021 «О государственном регулировании цен на газ, тарифов на услуги по его транспортировке, платы за технологическое присоединение газоиспользующего оборудования к газораспределительным сетям на территории Российской Федерации и платы за технологическое присоединение к магистральным газопроводам строящихся и реконструируемых газопроводов, предназначенных для транспортировки газа от магистральных газопроводов до объектов капитального строительства, и газопроводов, предназначенных для транспортировки газа от месторождений природного газа до магистрального газопровода», приказом ФСТ России от 27.10.2011 № 252-э/2 «Об утверждении Методических указаний по регулированию розничных цен на газ, реализуемый населению», постановлением Правительства Санкт-Петербурга от 13.09.2005 № 1346 «О Комитете по тарифам Санкт-Петербурга» и на основании протокола заседания правления Комитета по тарифам Санкт-Петербурга от 18.12.2024 № 261:

1. Установить розничные цены на природный газ, реализуемый обществом с ограниченной ответственностью «Газпром межрегионгаз Санкт-Петербург» населению на территории Санкт-Петербурга, на 2025 год согласно приложению к настоящему распоряжению.

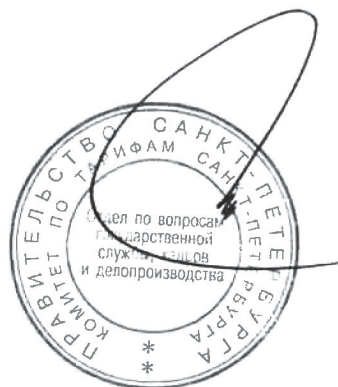
2. Розничные цены, установленные в пункте 1 настоящего распоряжения, действуют с 01.01.2025 по 31.12.2025 с календарной разбивкой.

3. Признать утратившим силу с 01.01.2025 распоряжение Комитета по тарифам Санкт-Петербурга от 18.12.2023 № 259-р «Об установлении розничных цен на природный газ, реализуемый обществом с ограниченной ответственностью «Газпром межрегионгаз Санкт-Петербург» населению на территории Санкт-Петербурга, на 2024 год».

4. Распоряжение вступает в силу с 01.01.2025, но не ранее дня его официального опубликования.

Председатель Комитета

А.Г.Малухин



Приложение
к распоряжению
Комитета по тарифам
Санкт-Петербурга
от 18.12.2024 № 230-р

**Розничные цены на природный газ, реализуемый обществом
с ограниченной ответственностью «Газпром межрегионгаз Санкт-Петербург»
населению на территории Санкт-Петербурга, на 2025 год**

№ п/п	Направления использования газа населением	Цены с 01.01.2025 по 30.06.2025 (руб. за 1000 м ³)	Цены с 01.07.2025 по 31.12.2025 (руб. за 1000 м ³)
1	Приготовление пищи и нагрев воды с использованием газовой плиты (в отсутствие других направлений использования газа)	8 188,96	9 033,83
2	Нагрев воды с использованием газового водонагревателя при отсутствии центрального горячего водоснабжения (в отсутствие других направлений использования газа)	8 188,96	9 033,83
3	Приготовление пищи и нагрев воды с использованием газовой плиты и нагрев воды с использованием газового водонагревателя при отсутствии центрального горячего водоснабжения (в отсутствие других направлений использования газа)	8 188,96	9 033,83
4	Отопление с одновременным использованием газа на другие цели (кроме направлений использования газа, указанных в пункте 5 настоящего приложения)	8 188,96	9 033,83
5	Отопление и (или) выработка электрической энергии с использованием котельных всех типов и (или) иного оборудования, находящихся в общей долевой собственности собственников помещений в многоквартирных домах	8 188,96	9 033,83

Примечание: розничные цены на природный газ включают налог на добавленную стоимость.



ПРАВИТЕЛЬСТВО САНКТ-ПЕТЕРБУРГА
КОМИТЕТ ПО ТАРИФАМ САНКТ-ПЕТЕРБУРГА
РАСПОРЯЖЕНИЕ

18.12.2024

№ 231-р

**О внесении изменений в распоряжение Комитета по тарифам
Санкт-Петербурга от 13.11.2023 № 131-р**

В соответствии с Федеральным законом от 07.12.2011 № 416-ФЗ «О водоснабжении и водоотведении», постановлением Правительства Российской Федерации от 13.05.2013 № 406 «О государственном регулировании тарифов в сфере водоснабжения и водоотведения», постановлением Правительства Российской Федерации от 29.07.2013 № 641 «Об инвестиционных и производственных программах организаций, осуществляющих деятельность в сфере водоснабжения и водоотведения», приказом ФСТ России от 27.12.2013 № 1746-э «Об утверждении Методических указаний по расчету регулируемых тарифов в сфере водоснабжения и водоотведения», приказом ФСТ России от 16.07.2014 № 1154-э «Об утверждении Регламента установления регулируемых тарифов в сфере водоснабжения и водоотведения», постановлением Правительства Санкт-Петербурга от 13.09.2005 № 1346 «О Комитете по тарифам Санкт-Петербурга» и на основании протокола заседания правления Комитета по тарифам Санкт-Петербурга от 18.12.2024 № 262:

1. Внести изменения в распоряжение Комитета по тарифам Санкт-Петербурга от 13.11.2023 № 131-р «Об установлении тарифов на питьевую воду и водоотведение общества с ограниченной ответственностью «Воздушные Ворота Северной Столицы» на территории Санкт-Петербурга на 2024–2028 годы», изложив приложения 1 и 3 к распоряжению в редакции согласно приложениям 1 и 2 к настоящему распоряжению.

2. Распоряжение вступает в силу с 01.01.2025, но не ранее дня его официального опубликования.

Председатель Комитета



А.Г.Малухин

Приложение 1
к распоряжению
Комитета по тарифам
Санкт-Петербурга от
18.12.2024 № 231-р

**Производственная программа
общества с ограниченной ответственностью «Воздушные Ворота Северной Столицы»
в сфере водоснабжения и водоотведения
на территории Санкт-Петербурга на период с 01.01.2024 до 31.12.2028**

Раздел 1. Паспорт производственной программы

Наименование организации	общество с ограниченной ответственностью «Воздушные Ворота Северной Столицы»
Юридический адрес, почтовый адрес организации	196140, Санкт-Петербург, Пулковское шоссе, д. 41, лит. 3И
Наименование уполномоченного органа, утвердившего производственную программу	Комитет по тарифам Санкт-Петербурга
Юридический адрес, почтовый адрес уполномоченного органа, утвердившего производственную программу	191023, Санкт-Петербург, ул. Садовая, д. 14/52, литера А

Раздел 2. Перечень плановых мероприятий по ремонту объектов централизованной системы водоснабжения и (или) водоотведения

№ п/п	Наименование мероприятия	Срок реализации мероприятия, месяцев	Финансовые потребности на реализацию мероприятия, тыс.руб.	Ожидаемый годовой эффект		
				Наименование показателей	тыс. руб.	%
1.	Выполнение мероприятий по капитальному и текущему ремонту в 2024 году	12	5 730,03	-	-	-
2.	Выполнение мероприятий по капитальному и текущему ремонту в 2025 году	12	6 001,75	-	-	-
3.	Выполнение мероприятий по капитальному и текущему ремонту в 2026 году	12	6 085,95	-	-	-
4.	Выполнение мероприятий по капитальному и текущему ремонту в 2027 году	12	6 266,09	-	-	-
5.	Выполнение мероприятий по капитальному и текущему ремонту в 2028 году	12	6 451,57	-	-	-
	Итого:	60	30 535,39	-	-	-

Раздел 3. Перечень плановых мероприятий, направленных на улучшение качества питьевой воды и (или) качества очистки сточных вод

№ п/п	Наименование мероприятия	Срок реализации мероприятия, месяцев	Финансовые потребности на реализацию мероприятия, тыс.руб.	Ожидаемый годовой эффект		
				Наименование показателей	тыс. руб.	%
1.	-	-	-	-	-	-

Раздел 4. Перечень плановых мероприятий по энергосбережению и повышению энергетической эффективности водоснабжения (в том числе снижению потерь воды при транспортировке) и (или) водоотведения

№ п/п	Наименование мероприятия	Срок реализации мероприятия, месяцев	Финансовые потребности на реализацию мероприятия, тыс.руб.	Ожидаемый годовой эффект		
				Наименование показателей	тыс. руб.	%
1.	-	-	-	-	-	-

Раздел 5. Планируемый объем подачи воды и (или) объем принимаемых сточных вод (тыс.куб.м)

№ п/п	Показатели производственной деятельности	Величина показателя на период регулирования				
		2024 год	2025 год	2026 год	2027 год	2028 год
1.	Отпущено воды из водопроводной сети - всего, в том числе:	507,96	560,04	507,96	507,96	507,96
1.1.	на производственно-хозяйственные нужды	448,49	477,54	448,49	448,49	448,49
1.2.	потребителям Санкт-Петербурга – всего, в том числе:	59,47	82,50	59,47	59,47	59,47
1.2.1.	бюджетным потребителям	8,66	8,06	8,66	8,66	8,66
1.2.2.	прочим потребителям	50,81	74,44	50,81	50,81	50,81
2.	Принято сточных вод - всего, в том числе:	2 465,50	2 521,12	2 465,50	2 465,50	2 465,50
2.1.	от бюджетных потребителей	8,84	8,52	8,84	8,84	8,84
2.2.	от прочих потребителей	2 456,66	67,22	2 456,66	2 456,66	2 456,66
2.3.	от производственно хозяйственных нужд	-	2 445,38	-	-	-

Раздел 6. Объем финансовых потребностей, необходимых для реализации производственной программы

№ п/п	Статьи расходов	Величина показателя на период регулирования, тыс.руб.				
		2024 год	2025 год	2026 год	2027 год	2028 год
1.	Текущие расходы организации - всего:	149 731,41	168 532,47	161 263,95	166 450,03	171 819,24
	в том числе на реализацию питьевой воды	37 751,28	44 344,19	41 544,53	43 145,67	44 808,89
	в том числе на оказание услуг по водоотведению	111 980,13	124 188,28	119 719,42	123 304,36	127 010,35
1.1.	Операционные расходы организации - всего:	91 870,45	96 226,95	97 576,96	100 465,23	103 439,00
	в том числе на реализацию питьевой воды	15 106,11	15 822,44	16 044,42	16 519,33	17 008,30
	в том числе на оказание услуг по водоотведению	76 764,34	80 404,51	81 532,54	83 945,90	86 430,70
1.1.1.	Производственные расходы - всего:	81 201,73	85 052,32	86 245,55	88 798,42	91 426,85
	в том числе на реализацию питьевой воды	11 614,47	12 165,22	12 335,89	12 701,03	13 076,98
	в том числе на оказание услуг по водоотведению	69 587,26	72 887,10	73 909,66	76 097,39	78 349,87
1.1.2.	Ремонтные расходы (включая расходы на текущий и капитальный ремонт) - всего:	5 730,03	6 001,75	6 085,95	6 266,09	6 451,57
	в том числе на реализацию питьевой воды	2 316,67	2 426,53	2 460,57	2 533,40	2 608,39
	в том числе на оказание услуг по водоотведению	3 413,36	3 575,22	3 625,38	3 732,69	3 843,18
1.1.3.	Административные расходы - всего:	4 938,69	5 172,88	5 245,46	5 400,72	5 560,58
	в том числе на реализацию питьевой воды	1 174,97	1 230,69	1 247,96	1 284,90	1 322,93
	в том числе на оказание услуг по водоотведению	3 763,72	3 942,19	3 997,50	4 115,82	4 237,65
1.2.	Расходы на приобретаемую электрическую энергию (мощность):	3 315,83	5 777,49	3 582,66	3 690,13	3 800,84
	в том числе на реализацию питьевой воды	1 417,79	1 678,91	1 531,88	1 577,83	1 625,17
	в том числе на оказание услуг по водоотведению	1 898,04	4 098,58	2 050,78	2 112,30	2 175,67
1.3.	Неподконтрольные расходы организации - всего:	54 545,13	66 528,03	60 104,33	62 294,67	64 579,40
	в том числе на реализацию питьевой воды	21 227,38	26 842,84	23 968,23	25 048,51	26 175,42
	в том числе на оказание услуг по водоотведению	33 317,75	39 685,19	36 136,10	37 246,16	38 403,98

№ п/п	Статьи расходов	Величина показателя на период регулирования, тыс.руб.				
		2024 год	2025 год	2026 год	2027 год	2028 год
1.3.1.	Расходы на оплату товаров (услуг, работ), приобретаемых у других организаций, осуществляющих регулируемые виды деятельности - всего:	43 064,50	57 378,40	48 623,70	50 814,04	53 098,77
	в том числе на реализацию питьевой воды	21 227,38	26 842,84	23 968,23	25 048,51	26 175,42
	в том числе на оказание услуг по водоотведению	21 837,12	30 535,56	24 655,47	25 765,53	26 923,35
1.3.2.	Налоги и сборы:	0,00	0,00	0,00	0,00	0,00
	в том числе на реализацию питьевой воды	0,00	0,00	0,00	0,00	0,00
	в том числе на оказание услуг по водоотведению	0,00	0,00	0,00	0,00	0,00
1.3.3.	Арендная плата, концессионная плата и лизинговые платежи в отношении централизованных систем водоснабжения и (или) водоотведения либо объектов, входящих в состав таких систем - всего:	0,00	0,00	0,00	0,00	0,00
	в том числе на реализацию питьевой воды	0,00	0,00	0,00	0,00	0,00
	в том числе на оказание услуг по водоотведению	0,00	0,00	0,00	0,00	0,00
1.3.4.	Расходы на химические реагенты	11 480,63	9 149,63	11 480,63	11 480,63	11 480,63
	в том числе на реализацию питьевой воды	0,00	0,00	0,00	0,00	0,00
	в том числе на оказание услуг по водоотведению	11 480,63	9 149,63	11 480,63	11 480,63	11 480,63
2.	Расходы на амортизацию основных средств и нематериальных активов:	111 613,87	100 411,68	98 877,88	98 602,55	98 600,31
	в том числе на реализацию питьевой воды	22 886,89	22 992,57	22 886,89	22 837,89	22 837,89
	в том числе на оказание услуг по водоотведению	88 726,98	77 419,11	75 990,99	75 764,66	75 762,42
3.	Нормативная прибыль	0,00	0,00	0,00	0,00	0,00
	в том числе на реализацию питьевой воды	0,00	0,00	0,00	0,00	0,00
	в том числе на оказание услуг по водоотведению	0,00	0,00	0,00	0,00	0,00
4.	Корректировка НВВ	-28 421,40	-10 269,35	-26 497,67	0,00	0,00
	в том числе на реализацию питьевой воды	-3 567,01	1 191,18	1 806,70	0,00	0,00
	в том числе на оказание услуг по водоотведению	-24 854,39	-11 460,53	-28 304,37	0,00	0,00
5.	Корректировка НВВ в целях сглаживания	0,00	0,00	17 972,01	-8 572,82	-7 900,51
	в том числе на реализацию питьевой воды	0,00	0,00	-1 802,71	1 350,04	1 951,35
	в том числе на оказание услуг по водоотведению	0,00	0,00	19 774,72	-9 922,86	-9 851,86
6.	ИТОГО объем финансовых потребностей на реализацию производственной программы	232 923,88	258 674,80	251 616,17	256 479,76	262 519,04
	в том числе на реализацию питьевой воды	57 071,16	68 527,94	64 435,41	67 333,60	69 598,13
	в том числе на оказание услуг по водоотведению	175 852,72	190 146,86	187 180,76	189 146,16	192 920,91

Раздел 7. График реализации мероприятий производственной программы

№ п/п	Наименование мероприятия	Дата начала реализации мероприятий	Дата окончания реализации мероприятий
1.	Бесперебойное водоснабжение и водоотведение	01.01.2024	31.12.2028

Раздел 8. Показатели надежности, качества, энергетической эффективности объектов централизованных систем горячего водоснабжения, холодного водоснабжения и (или) водоотведения

Показатели качества питьевой воды

№ п/п	Наименование показателей	Величина показателя на период регулирования				
		2024 год	2025 год	2026 год	2027 год	2028 год
1.	Доля проб питьевой воды, подаваемой с источников водоснабжения, водопроводных станций или иных объектов централизованной системы водоснабжения в распределительную водопроводную сеть, не соответствующих установленным требованиям, в общем объеме проб, отобранных по результатам производственного контроля качества питьевой воды, %	0,16	0,16	0,16	0,16	0,16
2.	Доля проб питьевой воды в распределительной водопроводной сети, не соответствующих установленным требованиям, в общем объеме проб, отобранных по результатам производственного контроля качества питьевой воды, %	0,00	0,00	0,00	0,00	0,00

Показатели надежности и бесперебойности холодного водоснабжения

№ п/п	Наименование показателей	Величина показателя на период регулирования				
		2024 год	2025 год	2026 год	2027 год	2028 год
1.	Количество перерывов в подаче воды, зафиксированных в местах исполнения обязательств организацией, осуществляющей холодное водоснабжение, по подаче холодной воды, возникших в результате аварий, повреждений и иных технологических нарушений на объектах централизованной системы холодного водоснабжения, принадлежащих организации, осуществляющей холодное водоснабжение, в расчете на протяженность водопроводной сети, сд/км в год	0,00	0,00	0,00	0,00	0,00

Показатели надежности и бесперебойности водоотведения

№ п/п	Наименование показателей	Величина показателя на период регулирования				
		2024 год	2025 год	2026 год	2027 год	2028 год
1.	Удельное количество аварий и засоров в расчете на протяженность канализационной сети, сд/км в год	0,00	0,00	0,00	0,00	0,00

Показатели качества очистки сточных вод

№ п/п	Наименование показателей	Величина показателя на период регулирования				
		2024 год	2025 год	2026 год	2027 год	2028 год
1.	Доля сточных вод, не подвергающихся очистке, в общем объеме сточных вод, сбрасываемых в централизованные общесплавные или бытовые системы водоотведения, %	100,00	100,00	100,00	100,00	100,00
2.	Доля поверхностных сточных вод, не подвергающихся очистке, в общем объеме поверхностных сточных вод, принимаемых в централизованную ливневую систему водоотведения, %	0,00	0,00	0,00	0,00	0,00
3.	Доля проб сточных вод, не соответствующих установленным нормативам допустимых сбросов, лимитам, на сбросы, рассчитанных для централизованной общесплавной (бытовой) системы водоотведения, %	66,67	66,67	66,67	66,67	66,67
4.	Доля проб сточных вод, не соответствующих установленным нормативам допустимых сбросов, лимитам на сбросы, рассчитанных для централизованной ливневой системы водоотведения, %	-	-	-	-	-

Показатели эффективности использования ресурсов

№ п/п	Наименование показателей	Величина показателя на период регулирования				
		2024 год	2025 год	2026 год	2027 год	2028 год
1.	Доля потерь воды в централизованных системах водоснабжения при транспортировке в общем объеме воды, поданной в водопроводную сеть, %	2,33	2,33	2,33	2,33	2,33
2.	Удельный расход электрической энергии, потребляемой в технологическом процессе подготовки питьевой воды, на единицу объема воды, отпускаемой в сеть, кВтч/куб. м	-	-	-	-	-
3.	Удельный расход электрической энергии, потребляемой в технологическом процессе транспортировки питьевой воды, на единицу объема транспортируемой воды, кВтч/куб. м	0,540	0,540	0,540	0,540	0,540
4.	Удельный расход электрической энергии, потребляемой в технологическом процессе очистки сточных вод, на единицу объема очищаемых сточных вод, кВтч/куб. м	0,187	0,187	0,187	0,187	0,187
5.	Удельный расход электрической энергии, потребляемой в технологическом процессе транспортировки сточных вод, на единицу объема транспортируемых сточных вод, кВтч/куб. м	0,154	0,154	0,154	0,154	0,154

Раздел 9. Расчет эффективности производственной программы

№ п/п	Показатели производственной программы	Планируемое значение показателя по итогам реализации производственной программы в 2024 году	Планируемое значение показателя по итогам реализации производственной программы в 2025 году	Планируемое значение показателя по итогам реализации производственной программы в 2026 году	Планируемое значение показателя по итогам реализации производственной программы в 2027 году	Планируемое значение показателя по итогам реализации производственной программы в 2028 году
1.	Показатели надежности, качества, энергетической эффективности:					
1.1.	Показатели качества питьевой воды					
	Доля проб питьевой воды, подаваемой с источников водоснабжения, водопроводных станций или иных объектов централизованной системы водоснабжения в распределительную водопроводную сеть, не соответствующих установленным требованиям, в общем объеме проб, отобранных по результатам производственного контроля качества питьевой воды, %	0,16	0,16	0,16	0,16	0,16
	Доля проб питьевой воды в распределительной водопроводной сети, не соответствующих установленным требованиям, в общем объеме проб, отобранных по результатам производственного контроля качества питьевой воды, %	0,00	0,00	0,00	0,00	0,00
1.2.	Показатели надежности и бесперебойности холодного водоснабжения					
	Количество перерывов в подаче воды, зафиксированных в местах исполнения обязательств организацией, осуществляющей холодное водоснабжение, по подаче холодной воды, возникших в результате аварий, повреждений и иных технологических нарушений на объектах централизованной системы холодного водоснабжения, принадлежащих организации, осуществляющей холодное водоснабжение, в расчете на протяженность водопроводной сети, ед./км в год	0,00	0,00	0,00	0,00	0,00
1.3.	Показатели надежности и бесперебойности водоотведения					
	Удельное количество аварий и засоров в расчете на протяженность канализационной сети, ед./км в год	0,00	0,00	0,00	0,00	0,00
1.4.	Показатели качества очистки сточных вод					
	Доля сточных вод, не подвергающихся очистке, в общем объеме сточных вод, сбрасываемых в централизованные общесплавные или бытовые системы водоотведения, %	100,00	100,00	100,00	100,00	100,00
	Доля поверхностных сточных вод, не подвергающихся очистке, в общем объеме поверхностных сточных вод, принимаемых в централизованную ливневую систему водоотведения, %	0,00	0,00	0,00	0,00	0,00
	Доля проб сточных вод, не соответствующих установленным нормативам допустимых сбросов, лимитам, на сбросы, рассчитанных для централизованной общесплавной (бытовой) системы водоотведения, %	66,67	66,67	66,67	66,67	66,67
	Доля проб сточных вод, не соответствующих установленным нормативам допустимых сбросов, лимитам на сбросы, рассчитанных для централизованной ливневой системы водоотведения, %	-	-	-	-	-
1.5.	Показатели энергетической эффективности использования ресурсов					
	Доля потерь воды в централизованных системах водоснабжения при транспортировке в общем объеме воды, поданной в водопроводную сеть, %	2,33	2,33	2,33	2,33	2,33
	Удельный расход электрической энергии, потребляемой в технологическом процессе подготовки питьевой воды, на единицу объема воды, отпускаемой в сеть, кВтч/куб. м	-	-	-	-	-
	Удельный расход электрической энергии, потребляемой в технологическом процессе транспортировки питьевой воды, на единицу объема транспортируемой воды, кВтч/куб. м	0,540	0,540	0,540	0,540	0,540
	Удельный расход электрической энергии, потребляемой в технологическом процессе очистки сточных вод, на единицу объема очищаемых сточных вод, кВтч/куб. м	0,187	0,187	0,187	0,187	0,187
	Удельный расход электрической энергии, потребляемой в технологическом процессе транспортировки сточных вод, на единицу объема транспортируемых сточных вод, кВтч/куб. м	0,154	0,154	0,154	0,154	0,154
2.	Расходы на реализацию производственной программы, тыс. руб.	232 923,88	258 674,80	251 616,17	256 479,76	262 519,04

Раздел 10. Отчет об исполнении производственной программы за истекший период регулирования

№ п/п	Показатели эффективности производственной программы	Ед. изм.	Утвержденное значение показателя на истекший период регулирования (2023 год)	Фактическое значение показателя за истекший период регулирования (2023 год)
1.	Расходы на реализацию производственной программы	тыс.руб.	204 217,65	481 192,32

Раздел 11. Мероприятия, направленные на повышение качества обслуживания абонентов

№ п/п	Наименование мероприятия	Период проведения мероприятия
1.	-	-

Приложение 2
к распоряжению
Комитета по тарифам
Санкт-Петербурга от
18.12.2024 № 231-р

**Тарифы на питьевую воду и водоотведение
общества с ограниченной ответственностью «Воздушные Ворота Северной Столицы» на территории Санкт-Петербурга
на 2024-2028 годы**

№ п/п	Тарифы	Ед.изм.	на 2024 год (с календарной разбивкой)		на 2025 год (с календарной разбивкой)		на 2026 год (с календарной разбивкой)		на 2027 год (с календарной разбивкой)		на 2028 год (с календарной разбивкой)	
			с 01.01.2024 по 30.06.2024	с 01.07.2024 по 31.12.2024	с 01.01.2025 по 30.06.2025	с 01.07.2025 по 31.12.2025	с 01.01.2026 по 30.06.2026	с 01.07.2026 по 31.12.2026	с 01.01.2027 по 30.06.2027	с 01.07.2027 по 31.12.2027	с 01.01.2028 по 30.06.2028	с 01.07.2028 по 31.12.2028
1	2	3	4	5	6	7	8	9	10	11	12	13
1.	Тарифы на питьевую воду											
1.1.	Исполнители коммунальных услуг (без учета НДС)	руб./ куб.м.	-	-	-	-	-	-	-	-	-	-
1.2.	Население (с учетом НДС) <*>	руб./ куб.м.	-	-	-	-	-	-	-	-	-	-
1.3.	Прочие потребители (без учета НДС)	руб./ куб.м.	107,67	117,04	117,04	127,69	124,06	129,64	129,64	135,47	135,47	138,56
2.	Тарифы на водоотведение											
2.1.	Исполнители коммунальных услуг (без учета НДС)	руб./ куб.м.	-	-	-	-	-	-	-	-	-	-
2.2.	Население (с учетом НДС) <*>	руб./ куб.м.	-	-	-	-	-	-	-	-	-	-
2.3.	Прочие потребители (без учета НДС)	руб./ куб.м.	69,79	72,86	72,86	77,98	75,92	75,92	75,92	77,51	77,51	78,99

Примечание:

<*> Выделяется в целях реализации пункта 6 статьи 168 Налогового кодекса Российской Федерации (часть вторая).



ПРАВИТЕЛЬСТВО САНКТ-ПЕТЕРБУРГА
КОМИТЕТ ПО ТАРИФАМ САНКТ-ПЕТЕРБУРГА
РАСПОРЯЖЕНИЕ

18.12.2024

№ 232-р

**Об установлении тарифов на питьевую воду и водоотведение
муниципального унитарного предприятия «Управление жилищно-
коммунальным хозяйством муниципального образования Виллозское
сельское поселение» на территории Санкт-Петербурга на 2025-2027 годы**

В соответствии с Федеральным законом от 07.12.2011 № 416-ФЗ «О водоснабжении и водоотведении», постановлением Правительства Российской Федерации от 13.05.2013 № 406 «О государственном регулировании тарифов в сфере водоснабжения и водоотведения», постановлением Правительства Российской Федерации от 29.07.2013 № 641 «Об инвестиционных и производственных программах организаций, осуществляющих деятельность в сфере водоснабжения и водоотведения», приказом ФСТ России от 27.12.2013 № 1746-э «Об утверждении Методических указаний по расчету регулируемых тарифов в сфере водоснабжения и водоотведения», приказом ФСТ России от 16.07.2014 № 1154-э «Об утверждении Регламента установления регулируемых тарифов в сфере водоснабжения и водоотведения», постановлением Правительства Санкт-Петербурга от 13.09.2005 № 1346 «О Комитете по тарифам Санкт-Петербурга» и на основании протокола заседания правления Комитета по тарифам Санкт-Петербурга от 18.12.2024 № 263:

1. Утвердить производственную программу муниципального унитарного предприятия «Управление жилищно-коммунальным хозяйством муниципального образования Виллозское сельское поселение» в сфере водоснабжения и водоотведения на территории Санкт-Петербурга на 2025–2027 годы согласно приложению 1 к настоящему распоряжению.

2. Установить долгосрочные параметры регулирования тарифов на питьевую воду и водоотведение муниципального унитарного предприятия «Управление жилищно-коммунальным хозяйством муниципального образования Виллозское сельское поселение» на территории Санкт-Петербурга на 2025–2027 годы согласно приложению 2 к настоящему распоряжению.

3. Установить тарифы на питьевую воду и водоотведение муниципального унитарного предприятия «Управление жилищно-коммунальным хозяйством муниципального образования Виллозское сельское поселение» на территории Санкт-Петербурга на 2025–2027 годы согласно приложению 3 к настоящему распоряжению.

4. Тарифы, установленные в пункте 3 настоящего распоряжения, действуют с 01.01.2025 по 31.12.2027 с календарной разбивкой.

5. Признать утратившими силу с 01.01.2025:

5.1. Распоряжение Комитета по тарифам Санкт-Петербурга от 26.04.2024 № 63-р «Об установлении тарифов на питьевую воду и водоотведение муниципального предприятия «Управление жилищно-коммунальным хозяйством муниципального образования Виллозское сельское поселение» на территории Санкт-Петербурга на 2024 год».

5.2. Распоряжение Комитета по тарифам Санкт-Петербурга от 08.05.2024 № 73-р «О внесении изменения в распоряжение Комитета по тарифам Санкт-Петербурга от 26.04.2024 № 63-р».

6. Распоряжение вступает в силу с 01.01.2025, но не ранее дня его официального опубликования.

Председатель Комитета



А.Г.Малухин

Приложение 1
к распоряжению
Комитета по тарифам
Санкт-Петербурга
от 18.12.2024 № 232-р

**Производственная программа
муниципального унитарного предприятия «Управление жилищно-коммунальным
хозяйством муниципального образования Виллозское сельское поселение»
в сфере водоснабжения и водоотведения
на территории Санкт-Петербурга на период с 01.01.2025 до 31.12.2027**

Раздел 1. Паспорт производственной программы

Наименование организации	Муниципальное унитарное предприятие «Управление жилищно-коммунальным хозяйством муниципального образования Виллозское сельское поселение»
Юридический адрес, почтовый адрес организации	188508, Ленинградская область, Ломоносовский район, гп. Виллози, д.8
Наименование уполномоченного органа, утвердившего производственную программу	Комитет по тарифам Санкт-Петербурга
Юридический адрес, почтовый адрес уполномоченного органа, утвердившего производственную программу	191023, Санкт-Петербург, ул. Садовая, д. 14/52, литера А

Раздел 2. Перечень плановых мероприятий по ремонту объектов централизованной системы водоснабжения и (или) водоотведения

№ п/п	Наименование мероприятия	Срок реализации мероприятия, месяцев	Финансовые потребности на реализацию мероприятия, тыс.руб.	Ожидаемый годовой эффект		
				Наименование показателей	тыс. руб.	%
1.	Выполнение мероприятий по текущему ремонту	12 (2025 год)	0,00	-	-	-
2.	Выполнение мероприятий по текущему ремонту	12 (2026 год)	0,00	-	-	-
3.	Выполнение мероприятий по текущему ремонту	12 (2027 год)	0,00	-	-	-

Раздел 3. Перечень плановых мероприятий, направленных на улучшение качества питьевой воды и (или) качества очистки сточных вод

№ п/п	Наименование мероприятия	Срок реализации мероприятия, месяцев	Финансовые потребности на реализацию мероприятия, тыс.руб.	Ожидаемый годовой эффект		
				Наименование показателей	тыс. руб.	%
1.	Отсутствуют	-	-	-	-	-

Раздел 4. Перечень плановых мероприятий по энергосбережению и повышению энергетической эффективности водоснабжения (в том числе снижению потерь воды при транспортировке) и (или) водоотведения

№ п/п	Наименование мероприятия	Срок реализации мероприятия, месяцев	Финансовые потребности на реализацию мероприятия, тыс.руб.	Ожидаемый годовой эффект		
				Наименование показателей	тыс. руб.	%
1.	Отсутствуют	-	-	-	-	-

Раздел 5. Планируемый объем подачи воды и (или) объем принимаемых сточных вод

№ п/п	Показатели производственной деятельности	Ед. измерения	Величина показателя на период регулирования		
			2025 год	2026 год	2027 год
1.	Отпущено питьевой воды из водопроводной сети - всего, в том числе:	тыс. куб.м.	17,438	17,438	17,438
1.1.	исполнителям коммунальных услуг	тыс. куб.м.	10,109	10,109	10,109
1.2.	от прочих потребителей	тыс. куб.м.	0,144	0,144	0,144
1.3.	на производственно-хозяйственные нужды	тыс. куб.м.	7,185	7,185	7,185
2.	Принято сточных вод - всего, в том числе:	тыс. куб.м.	17,438	17,438	17,438
2.1.	исполнителям коммунальных услуг	тыс. куб.м.	16,614	16,614	16,614
2.2.	от прочих потребителей	тыс. куб.м.	0,169	0,169	0,169
2.3.	на производственно-хозяйственные нужды	тыс. куб.м.	0,655	0,655	0,655

Раздел 6. Объем финансовых потребностей, необходимых для реализации производственной программы

№ п/п	Статьи расходов	Величина показателя на период регулирования, тыс.руб.		
		2025 год	2026 год	2027 год
1.	Текущие расходы организации - всего:	1 879,05	1 994,41	2 068,47
	на водоснабжение	995,76	1 043,61	1 081,82
	на водоотведение	883,29	950,80	986,65
1.1.	Операционные расходы организации - всего:	528,83	546,05	562,21
	на водоснабжение	330,51	341,27	351,37
	на водоотведение	198,32	204,78	210,84
1.1.1.	Производственные расходы - всего:	344,69	355,92	366,47
	на водоснабжение	236,28	243,99	251,22
	на водоотведение	108,41	111,93	115,25
1.1.2.	Ремонтные расходы (включая расходы на текущий и капитальный ремонт) - всего:	0,00	0,00	0,00
	на водоснабжение	0,00	0,00	0,00
	на водоотведение	0,00	0,00	0,00
1.1.3.	Административные расходы - всего:	184,14	190,13	195,74
	на водоснабжение	94,23	97,28	100,15
	на водоотведение	89,91	92,85	95,59
1.2.	Расходы на приобретаемые электрическую энергию (мощность) - всего:	226,85	235,92	245,35
	на водоснабжение	133,59	138,93	144,49
	на водоотведение	93,26	96,99	100,86
1.3.	Неподконтрольные расходы организации - всего:	1 123,37	1 212,44	1 260,91
	на водоснабжение	531,66	563,41	585,96
	на водоотведение	591,71	649,03	674,95
1.3.1.	Расходы на оплату товаров (услуг, работ), приобретаемых у других организаций, осуществляющих регулируемые виды деятельности - всего:	1 123,37	1 212,44	1 260,91
	на водоснабжение	531,66	563,41	585,96
	на водоотведение	591,71	649,03	674,95
1.3.2.	Налоги и сборы - всего:	0,00	0,00	0,00

	на водоснабжение	0,00	0,00	0,00
	на водоотведение	0,00	0,00	0,00
1.3.3.	Химреагенты- всего:	0,00	0,00	0,00
	на водоснабжение	0,00	0,00	0,00
	на водоотведение	0,00	0,00	0,00
2.	Расходы на амортизацию основных средств и нематериальных активов:	4,04	0,00	0,00
	на водоснабжение	0,00	0,00	0,00
	на водоотведение	4,04	0,00	0,00
3.	Расходы из прибыли	0,00	0,00	0,00
	на водоснабжение	0,00	0,00	0,00
	на водоотведение	0,00	0,00	0,00
4.	Корректировка величины финансовых потребностей по результатам деятельности за предшествующий период регулирования (исключение необоснованных расходов или возмещение недостатка средств)	0,00	0,00	0,00
	на водоснабжение	0,00	0,00	0,00
	на водоотведение	0,00	0,00	0,00
5.	Корректировка НВВ в целях сглаживания	-34,64	11,55	23,09
	на водоснабжение	0,00	0,00	0,00
	на водоотведение	-34,64	11,55	23,09
6.	ИТОГО объем финансовых потребностей на реализацию производственной программы	1 848,45	2 005,96	2 091,56
	на водоснабжение	995,76	1 043,61	1 081,82
	на водоотведение	852,69	962,35	1 009,74

Раздел 7. График реализации мероприятий производственной программы

№ п/п	Наименование мероприятия	Дата начала реализации мероприятий	Дата окончания реализации мероприятий
1.	Бесперебойное водоснабжение и водоотведение	01.01.2025	31.12.2027

Раздел 8. Показатели надежности, качества, энергетической эффективности объектов централизованных систем горячего водоснабжения, холодного водоснабжения и (или) водоотведения

Показатели качества питьевой воды

№ п/п	Наименование показателей	Ед. измерения	Величина показателя на период регулирования		
			2025 год	2026 год	2027 год
1.	Доля проб питьевой воды, подаваемой с источников водоснабжения, водопроводных станций или иных объектов централизованной системы водоснабжения в распределительную водопроводную сеть, не соответствующих установленным требованиям, в общем объеме проб, отобранных по результатам производственного контроля качества питьевой воды	%	0,00	0,00	0,00
2.	Доля проб питьевой воды в распределительной водопроводной сети, не соответствующих установленным требованиям, в общем объеме проб, отобранных по результатам производственного контроля качества питьевой воды	%	0,00	0,00	0,00

Показатели качества горячей воды

№ п/п	Наименование показателей	Ед. измерения	Величина показателя на период регулирования		
			2025 год	2026 год	2027 год
1.	Доля проб горячей воды в тепловой сети или в сети горячего водоснабжения, не соответствующих установленным требованиям по температуре, в общем объеме проб, отобранных по результатам производственного контроля качества горячей воды	%	-	-	-
2.	Доля проб горячей воды в тепловой сети или в сети горячего водоснабжения, не соответствующих установленным требованиям (за исключением температуры), в общем объеме проб, отобранных по результатам производственного контроля качества горячей воды	%	-	-	-

Показатели надежности и бесперебойности холодного водоснабжения

№ п/п	Наименование показателей	Ед. измерения	Величина показателя на период регулирования		
			2025 год	2026 год	2027 год
1.	Количество перерывов в подаче воды, зафиксированных в местах исполнения обязательств организацией, осуществляющей холодное водоснабжение, по подаче холодной воды, возникших в результате аварий, повреждений и иных технологических нарушений на объектах централизованной системы холодного водоснабжения, принадлежащих организации, осуществляющей холодное водоснабжение, в расчете на протяженность водопроводной сети	ед./км в год	0,00	0,00	0,00

Показатели надежности и бесперебойности горячего водоснабжения

№ п/п	Наименование показателей	Ед. измерения	Величина показателя на период регулирования		
			2025 год	2026 год	2027 год
1.	Количество перерывов в подаче воды, зафиксированных в местах исполнения обязательств организацией, осуществляющей горячее водоснабжение, по подаче горячей воды, возникших в результате аварий, повреждений и иных технологических нарушений на объектах централизованной системы горячего водоснабжения, принадлежащих организации, осуществляющей горячее водоснабжение, в расчете на протяженность водопроводной сети	ед./км в год	-	-	-

Показатели надежности и бесперебойности водоотведения

№ п/п	Наименование показателей	Ед. измерения	Величина показателя на период регулирования		
			2025 год	2026 год	2027 год
1.	Удельное количество аварий и засоров в расчете на протяженность канализационной сети	ед./км в год	0,00	0,00	0,00

Показатели качества очистки сточных вод

№ п/п	Наименование показателей	Ед. измерения	Величина показателя на период регулирования		
			2025 год	2026 год	2027 год
1.	Доля сточных вод, не подвергавшихся очистке, в общем объеме сточных вод, сбрасываемых в централизованные общесплавные или бытовые системы водоотведения	%	0,00	0,00	0,00
2.	Доля поверхностных сточных вод, не подвергавшихся очистке, в общем объеме поверхностных сточных вод, принимаемых в централизованную ливневую систему водоотведения	%	-	-	-
3.	Доля проб сточных вод, не соответствующих установленным нормативам допустимых сбросов, лимитам на сбросы, рассчитанных для централизованной общесплавной (бытовой) системы водоотведения	%	0,00	0,00	0,00
4.	Доля проб сточных вод, не соответствующих установленным нормативам допустимых сбросов, лимитам на сбросы, рассчитанных для централизованной ливневой системы водоотведения	%	-	-	-

Показатели энергетической эффективности использования ресурсов

№ п/п	Наименование показателей	Ед. измерения	Величина показателя на период регулирования		
			2025 год	2026 год	2027 год
1.	Доля потерь воды в централизованных системах водоснабжения при транспортировке в общем объеме воды, поданной в водопроводную сеть	%	8,00	8,00	8,00
2.	Доля потерь воды в централизованных системах горячего водоснабжения при транспортировке в общем объеме воды, поданной в водопроводную сеть	%	-	-	-
3.	Удельное количество тепловой энергии, расходуемое на подогрев горячей воды	Гкал/куб.м	-	-	-
4.	Удельный расход электрической энергии, потребляемой в технологическом процессе подготовки питьевой воды, на единицу объема воды, отпускаемой в сеть	кВтч/куб. м	-	-	-
5.	Удельный расход электрической энергии, потребляемой в технологическом процессе транспортировки питьевой воды, на единицу объема транспортируемой воды	кВтч/куб. м	0,760	0,760	0,760
6.	Удельный расход электрической энергии, потребляемой в технологическом процессе очистки сточных вод, на единицу объема очищаемых сточных вод	кВтч/куб. м	-	-	-
7.	Удельный расход электрической энергии, потребляемой в технологическом процессе транспортировки сточных вод, на единицу объема транспортируемых сточных вод	кВтч/куб. м	0,551	0,551	0,551

Раздел 9. Расчет эффективности производственной программы

№ п/п	Показатели производственной программы	Ед. изм.	Планируемое значение показателя по итогам реализации производственной программы 2025 год	Планируемое значение показателя по итогам реализации производственной программы 2026 год	Планируемое значение показателя по итогам реализации производственной программы 2027 год
1.	Показатели качества водоснабжения:				
1.1.	Показатели качества питьевой воды				
1.1.1.	Доля проб питьевой воды, подаваемой с источников водоснабжения, водопроводных станций или иных объектов централизованной системы водоснабжения в распределительную водопроводную сеть, не соответствующих установленным требованиям, в общем объеме проб, отобранных по результатам производственного контроля качества питьевой воды	%	0,00	0,00	0,00
1.1.2.	Доля проб питьевой воды в распределительной водопроводной сети, не соответствующих установленным требованиям, в общем объеме проб, отобранных по результатам производственного контроля качества питьевой воды	%	0,00	0,00	0,00
1.2.	Показатели качества горячей воды				
1.2.1.	Доля проб горячей воды в тепловой сети или в сети горячего водоснабжения, не соответствующих установленным требованиям по температуре, в общем объеме проб, отобранных по результатам производственного контроля качества горячей воды	%	-	-	-
1.2.2.	Доля проб горячей воды в тепловой сети или в сети горячего водоснабжения, не соответствующих установленным требованиям (за исключением температуры), в общем объеме проб, отобранных по результатам производственного контроля качества горячей воды	%	-	-	-
2.	Показатели надежности и бесперебойности водоснабжения и водоотведения:				
2.1.	Показатели надежности и бесперебойности холодного водоснабжения				
2.1.1.	Количество перерывов в подаче воды, зафиксированных в местах исполнения обязательств организацией, осуществляющей холодное водоснабжение, по подаче холодной воды, возникших в результате аварий, повреждений и иных технологических нарушений на объектах централизованной системы холодного водоснабжения, принадлежащих организации, осуществляющей холодное водоснабжение, в расчете на протяженность водопроводной сети	ед./км в год	0,00	0,00	0,00
2.2.	Показатели надежности и бесперебойности горячего водоснабжения				
2.2.1.	Количество перерывов в подаче воды, зафиксированных в местах исполнения обязательств организацией, осуществляющей горячее водоснабжение, по подаче горячей воды, возникших в результате аварий, повреждений и иных технологических нарушений на объектах централизованной системы горячего водоснабжения, принадлежащих организации, осуществляющей горячее водоснабжение, в расчете на протяженность водопроводной сети	ед./км в год	-	-	-
2.3.	Показатели надежности и бесперебойности водоотведения				
2.3.1.	Удельное количество аварий и засоров в расчете на протяженность канализационной сети	ед./км в год	0,00	0,00	0,00
3.	Показатели качества очистки сточных вод				
3.1.	Доля сточных вод, не подвергшихся очистке, в общем объеме сточных вод, сбрасываемых в централизованные общесплавные или бытовые системы водоотведения	%	0,00	0,00	0,00
3.2.	Доля поверхностных сточных вод, не подвергшихся очистке, в общем объеме поверхностных сточных вод, принимаемых в централизованную ливневую систему водоотведения	%	-	-	-
3.3.	Доля проб сточных вод, не соответствующих установленным нормативам допустимых сбросов, лимитам на сбросы, рассчитанных для централизованной общесплавной (бытовой) системы водоотведения	%	0,00	0,00	0,00
3.4.	Доля проб сточных вод, не соответствующих установленным нормативам допустимых сбросов, лимитам на сбросы, рассчитанных для централизованной ливневой системы водоотведения	%	-	-	-
4.	Показатели эффективности использования ресурсов				
4.1.	Доля потерь воды в централизованных системах водоснабжения при транспортировке в общем объеме воды, поданной в водопроводную сеть	%	8,00	8,00	8,00
4.2.	Доля потерь воды в централизованных системах горячего водоснабжения при транспортировке в общем объеме воды, поданной в водопроводную сеть	%	-	-	-
4.3.	Удельное количество тепловой энергии, расходуемое на подогрев горячей воды	Гкал/куб.м	-	-	-
4.4.	Удельный расход электрической энергии, потребляемой в технологическом процессе подготовки питьевой воды, на единицу объема воды, отпускаемой в сеть	кВтч/куб. м	-	-	-
4.5.	Удельный расход электрической энергии, потребляемой в технологическом процессе транспортировки питьевой воды, на единицу объема транспортируемой воды	кВтч/куб. м	0,760	0,760	0,760
4.6.	Удельный расход электрической энергии, потребляемой в технологическом процессе очистки сточных вод, на единицу объема очищаемых сточных вод	кВтч/куб. м	-	-	-
4.7.	Удельный расход электрической энергии, потребляемой в технологическом процессе транспортировки сточных вод, на единицу объема транспортируемых сточных вод	кВтч/куб. м	0,551	0,551	0,551
5.	Расходы на реализацию производственной программы	тыс.руб.	1 848,45	2 005,96	2 091,56

Раздел 10. Отчет об исполнении производственной программы за истекший период регулирования

№ п/п	Показатели эффективности производственной программы	Ед. изм.	Утвержденное значение показателя	Фактическое значение показателя за истекший период регулирования
1.	Расходы на реализацию производственной программы	тыс.руб.	-	-

Раздел 11. Мероприятия, направленные на повышение качества обслуживания абонентов

№ п/п	Наименование мероприятия	Период проведения мероприятия
1.	Отсутствуют	-

Приложение 2
к распоряжению
Комитета по тарифам
Санкт-Петербурга
от 18.12.2024 № 232-р

**Долгосрочные параметры регулирования тарифов, устанавливаемые на 2025-2027 годы
для формирования тарифов в сфере водоснабжения и водоотведения муниципального унитарного предприятия
«Управление жилищно-коммунальным хозяйством муниципального образования Виллозское сельское поселение»
на территории Санкт-Петербурга на 2025-2027 годы с использованием метода индексации**

№ п/п	Наименование регулируемого вида деятельности организации	Год	Базовый уровень операционных расходов	Индекс эффективности операционных расходов	Показатели энергосбережения и энергетической эффективности				
					Уровень потерь воды	Удельный расход электрической энергии, потребляемой в технологическом процессе подготовки питьевой воды, на единицу объема воды, отпускаемой в сеть	Удельный расход электрической энергии, потребляемой в технологическом процессе транспортировки питьевой воды, на единицу объема транспортируемой воды	Удельный расход электрической энергии, потребляемой в технологическом процессе очистки сточных вод, на единицу объема очищаемых сточных вод	Удельный расход электрической энергии, потребляемой в технологическом процессе транспортировки сточных вод, на единицу объема транспортируемых сточных вод
1	2	3	тыс.руб.	%	%	кВтч/куб. м	кВтч/куб. м	кВтч/куб. м	кВтч/куб. м
1	Оказание услуг по водоснабжению	2025 год	330,51	8,00	1,00	-	0,760	-	-
		2026 год		8,00	1,00	-	0,760	-	-
		2027 год		8,00	1,00	-	0,760	-	-
2	Оказание услуг по водоотведению	2025 год	198,32	-	1,00	-	-	-	0,551
		2026 год		-	1,00	-	-	-	0,551
		2027 год		-	1,00	-	-	-	0,551

Приложение 3
к распоряжению
Комитета по тарифам
Санкт-Петербурга
от 18.12.2024 № 232-р

**Тарифы на питьевую воду и водоотведение
муниципального унитарного предприятия «Управление жилищно-коммунальным хозяйством муниципального образования
Виллозское сельское поселение» на территории Санкт-Петербурга на 2025-2027 годы**

№ п/п	Тарифы	Ед.изм.	2025 год (с календарной разбивкой)		2026 год (с календарной разбивкой)		2027 год (с календарной разбивкой)	
			с 01.01.2025 по 30.06.2025	с 01.07.2025 по 31.12.2025	с 01.01.2026 по 30.06.2026	с 01.07.2026 по 31.12.2026	с 01.01.2027 по 30.06.2027	с 01.07.2027 по 31.12.2027
1	2	3	4	5	6	7	8	9
1.	Тарифы на питьевую воду (питьевое водоснабжение)							
1.1.	Исполнители коммунальных услуг (без учета НДС)	руб./куб.м.	57,10	57,10	57,10	62,59	62,04	62,04
1.2.	Население (с учетом НДС) <*>	руб./куб.м.	68,52	68,52	68,52	75,11	74,45	74,45
1.3.	Прочие потребители	руб./куб.м.	57,10	57,10	57,10	62,59	62,04	62,04
2.	Тарифы на водоотведение							
2.1.	Исполнители коммунальных услуг (без учета НДС)	руб./куб.м.	44,66	53,14	53,14	57,23	57,23	58,58
2.2.	Население (с учетом НДС) <*>	руб./куб.м.	53,59	63,77	63,77	68,68	68,68	70,30
2.3.	Прочие потребители	руб./куб.м.	44,66	53,14	53,14	57,23	57,23	58,58

Примечание:

<*> Выделяется в целях реализации пункта 6 статьи 168 Налогового кодекса Российской Федерации (часть вторая).



ПРАВИТЕЛЬСТВО САНКТ-ПЕТЕРБУРГА
КОМИТЕТ ПО ТАРИФАМ САНКТ-ПЕТЕРБУРГА

РАСПОРЯЖЕНИЕ

18.12.2024

№ 233-р

**О внесении изменений в распоряжение Комитета по тарифам
Санкт-Петербурга от 11.12.2020 № 225-р**

В соответствии с Федеральным законом от 27.07.2010 № 190-ФЗ «О теплоснабжении», постановлением Правительства Российской Федерации от 22.10.2012 № 1075 «О ценообразовании в сфере теплоснабжения», приказом ФСТ России от 13.06.2013 № 760-э «Об утверждении Методических указаний по расчету регулируемых цен (тарифов) в сфере теплоснабжения», приказом ФСТ России от 07.06.2013 № 163 «Об утверждении Регламента открытия дел об установлении регулируемых цен (тарифов) и отмене регулирования тарифов в сфере теплоснабжения», постановлением Правительства Санкт-Петербурга от 13.09.2005 № 1346 «О Комитете по тарифам Санкт-Петербурга» и на основании протокола заседания правления Комитета по тарифам Санкт-Петербурга от 18.12.2024 № 264:

1. Внести следующие изменения в распоряжение Комитета по тарифам Санкт-Петербурга от 11.12.2020 № 225-р «Об установлении тарифов в сфере теплоснабжения общества с ограниченной ответственностью «ГАЗКОМПЛЕКТ» на территории Санкт-Петербурга на 2021–2025 годы»:

1.1. В пункте 1 распоряжения слова «приложениям 1, 2, 3, 4, 5, 5.1, 5.2 и 5.3» заменить словами «приложениям 1, 2, 3, 4, 5, 5.1, 5.2, 5.3 и 5.4».

1.2. Приложения 1, 2, 3 и 4 к распоряжению изложить в редакции согласно приложениям 1, 2, 3 и 4 к настоящему распоряжению.

1.3. Дополнить распоряжение приложением 5.4 в редакции согласно приложению 5 к настоящему распоряжению.

2. Распоряжение вступает в силу с 01.01.2025, но не ранее дня его официального опубликования.

Председатель Комитета



А.Г.Малухин

Приложение 1
к распоряжению
Комитета по тарифам
Санкт-Петербурга
от 18.12.2024 № 233-р

**Тарифы на тепловую энергию, поставляемую
обществом с ограниченной ответственностью «ГАЗКОМПЛЕКТ»
потребителям, расположенным на территории Санкт-Петербурга, на 2021-2025 годы**

№ пп	Вид тарифа	Год	Вода	Отборный пар давлением				Острый и редуцированный пар
				от 1,2 до 2,5 кг/см ²	от 2,5 до 7,0 кг/см ²	от 7,0 до 13,0 кг/см ²	свыше 13,0 кг/см ²	
1	2	3	4	5	6	7	8	9
1.	Для потребителей, в случае отсутствия дифференциации тарифов по схеме подключения							
1.1.	одноставочный, руб./Гкал	1 полугодие 2021 года	1 954,90	—	—	—	—	—
1.2.		2 полугодие 2021 года	2 033,96	—	—	—	—	—
1.3.		1 полугодие 2022 года	2 033,96	—	—	—	—	—
1.4.		с 01.07.2022 по 30.11.2022	2 311,26	—	—	—	—	—
1.5.		с 01.12.2022 по 31.12.2022	2 446,46	—	—	—	—	—
1.6.		2023 год	2 446,46	—	—	—	—	—
1.7.		1 полугодие 2024 года	2 446,46	—	—	—	—	—
1.8.		2 полугодие 2024 года	2 676,93	—	—	—	—	—
1.9.		1 полугодие 2025 года	2 594,87	—	—	—	—	—
1.10.		2 полугодие 2025 года	2 594,87	—	—	—	—	—
2.	Население (тарифы указаны с учетом НДС) <1>							
2.1.	одноставочный, руб./Гкал	1 полугодие 2021 года	2 493,10	—	—	—	—	—
2.2.		2 полугодие 2021 года	2 582,48	—	—	—	—	—
2.3.		1 полугодие 2022 года	2 440,75	—	—	—	—	—
2.4.		с 01.07.2022 по 30.11.2022	2 773,51	—	—	—	—	—
2.5.		с 01.12.2022 по 31.12.2022	2 935,75	—	—	—	—	—
2.6.		2023 год	2 935,75	—	—	—	—	—
2.7.		1 полугодие 2024 года	2 935,75	—	—	—	—	—
2.8.		2 полугодие 2024 года	3 212,32	—	—	—	—	—
2.9.		1 полугодие 2025 года	3 113,84	—	—	—	—	—
2.10.		2 полугодие 2025 года	3 113,84	—	—	—	—	—

Примечания:

1. Выделяется в целях реализации пункта 6 статьи 168 Налогового кодекса Российской Федерации (часть вторая).
2. В тарифы (за исключением тарифов для населения) не включен НДС.
3. 1 полугодие: с 1 января по 30 июня; 2 полугодие: с 1 июля по 31 декабря; 2023 год: с 1 января по 31 декабря.

Приложение 2
к распоряжению
Комитета по тарифам
Санкт-Петербурга
от 18.12.2024 № 233-р

**Тарифы на тепловую энергию, поставляемую
обществом с ограниченной ответственностью «ГАЗКОМПЛЕКТ»
на коллекторах источников тепловой энергии потребителям, расположенным
на территории Санкт-Петербурга, на 2021-2025 годы**

№ пп	Вид тарифа	Год	Вода	Отборный пар давлением				Острый и редуци- рованный пар
				от 1,2 до 2,5 кг/см ²	от 2,5 до 7,0 кг/см ²	от 7,0 до 13,0 кг/см ²	свыше 13,0 кг/см ²	
1.	2	3	4	5	6	7	8	9
1.1.	одноставочный, руб./Гкал	1 полугодие 2021 года	1 482,81	—	—	—	—	—
1.2.		2 полугодие 2021 года	1 541,89	—	—	—	—	—
1.3.		1 полугодие 2022 года	1 541,89	—	—	—	—	—
1.4.		с 01.07.2022 по 30.11.2022	1 672,89	—	—	—	—	—
1.5.		с 01.12.2022 по 31.12.2022	1 777,32	—	—	—	—	—
1.6.		2023 год	1 777,32	—	—	—	—	—
1.7.		1 полугодие 2024 года	1 777,32	—	—	—	—	—
1.8.		2 полугодие 2024 года	1 877,69	—	—	—	—	—
1.9.		1 полугодие 2025 года	1 856,79	—	—	—	—	—
1.10.		2 полугодие 2025 года	1 856,79	—	—	—	—	—
2.	Население (тарифы указаны с учетом НДС)							
2.1.	одноставочный, руб./Гкал	1 полугодие 2021 года	—	—	—	—	—	—
2.2.		2 полугодие 2021 года	—	—	—	—	—	—
2.3.		1 полугодие 2022 года	—	—	—	—	—	—
2.4.		с 01.07.2022 по 30.11.2022	—	—	—	—	—	—
2.5.		с 01.12.2022 по 31.12.2022	—	—	—	—	—	—
2.6.		2023 год	—	—	—	—	—	—
2.7.		1 полугодие 2024 года	—	—	—	—	—	—
2.8.		2 полугодие 2024 года	—	—	—	—	—	—
2.9.		1 полугодие 2025 года	—	—	—	—	—	—
2.10.		2 полугодие 2025 года	—	—	—	—	—	—

Примечания:

- В тарифы не включен НДС.
- 1 полугодие: с 1 января по 30 июня; 2 полугодие: с 1 июля по 31 декабря; 2023 год: с 1 января по 31 декабря.
- Величина расходов на топливо, отнесенных на 1 Гкал тепловой энергии, отпускаемой в виде воды от источника тепловой энергии общества с ограниченной ответственностью «ГАЗКОМПЛЕКТ», составляет в 2021 году - 777,98 руб./Гкал; в 2022 году – 815,16 руб./Гкал; в 2023 году – 909,14 руб./Гкал; в 2024 году – 946,90 руб./Гкал; в 2025 году – 1 131,21 руб./Гкал.

Приложение 3
к распоряжению
Комитета по тарифам
Санкт-Петербурга
от 18.12.2024 № 233-р

**Тарифы на теплоноситель, поставляемый
обществом с ограниченной ответственностью «ГАЗКОМПЛЕКТ»
потребителям, расположенным на территории Санкт-Петербурга, на 2021-2025 годы**

№ пп	Наименование потребителей	Вид тарифа	Год	Вид теплоносителя	
				вода	пар
1	2	3	4	5	6
Тарифы на теплоноситель, поставляемый потребителям					
1.	Прочие потребители	Одноставочный, руб./м ³	1 полугодие 2021 года	36,04	—
			2 полугодие 2021 года	38,16	—
			1 полугодие 2022 года	—	—
			с 01.07.2022 по 30.11.2022	—	—
			с 01.12.2022 по 31.12.2022	—	—
			2023 год	—	—
			1 полугодие 2024 года	—	—
			2 полугодие 2024 года	—	—
			1 полугодие 2025 года	—	—
			2 полугодие 2025 года	—	—
2.	Население (тарифы указаны с учетом НДС)	Одноставочный, руб./м ³	1 полугодие 2021 года	—	—
			2 полугодие 2021 года	—	—
			1 полугодие 2022 года	—	—
			с 01.07.2022 по 30.11.2022	—	—
			с 01.12.2022 по 31.12.2022	—	—
			2023 год	—	—
			1 полугодие 2024 года	—	—
			2 полугодие 2024 года	—	—
			1 полугодие 2025 года	—	—
			2 полугодие 2025 года	—	—

Примечания:

- В тарифы не включен НДС.
- 1 полугодие: с 1 января по 30 июня; 2 полугодие: с 1 июля по 31 декабря; 2023 год: с 1 января по 31 декабря.

Приложение 4
к распоряжению
Комитета по тарифам
Санкт-Петербурга
от 18.12.2024 № 233-р

**Тарифы на горячую воду (горячее водоснабжение), поставляемую
обществом с ограниченной ответственностью «ГАЗКОМПЛЕКТ»
в открытых системах теплоснабжения потребителям, расположенным
на территории Санкт-Петербурга, на 2021-2025 годы**

№ п/п	Наименование потребителей	Год	Средневзвешенный тариф на тепловую энергию, руб./Гкал	Компонент на теплоноситель, руб./м ³	Компонент на тепловую энергию		
					Одноставочный, руб./Гкал	Двухставочный	
1	2	3	4	5	6	7	8
1.	Прочие потребители	1 полугодие 2021 года	—	36,04	1 954,90	—	—
		2 полугодие 2021 года	—	38,16	2 033,96	—	—
		1 полугодие 2022 года	—	—	—	—	—
		с 01.07.2022 по 30.11.2022	—	—	—	—	—
		с 01.12.2022 по 31.12.2022	—	—	—	—	—
		2023 год	—	—	—	—	—
		1 полугодие 2024 года	—	—	—	—	—
		2 полугодие 2024 года	—	—	—	—	—
		1 полугодие 2025 года	—	—	—	—	—
2.	Население (тарифы указаны с учетом НДС) <1>	1 полугодие 2021 года	2 493,10	—	—	—	—
		2 полугодие 2021 года	2 582,48	—	—	—	—
		1 полугодие 2022 года	—	—	—	—	—
		с 01.07.2022 по 30.11.2022	—	—	—	—	—
		с 01.12.2022 по 31.12.2022	—	—	—	—	—
		2023 год	—	—	—	—	—
		1 полугодие 2024 года	—	—	—	—	—
		2 полугодие 2024 года	—	—	—	—	—
		1 полугодие 2025 года	—	—	—	—	—
2 полугодие 2025 года	—	—	—	—	—		

Примечания:

1. Выделяется в целях реализации пункта 6 статьи 168 Налогового кодекса Российской Федерации (часть вторая).
2. В тарифы (за исключением тарифов для населения) не включен НДС.
3. 1 полугодие: с 1 января по 30 июня; 2 полугодие: с 1 июля по 31 декабря; 2023 год: с 1 января по 31 декабря.
4. Тарифы на теплоноситель установлены Приложением 3 к настоящему распоряжению.

Приложение 5
к распоряжению
Комитета по тарифам
Санкт-Петербурга
от 18.12.2024 № 233-р

**Льготные тарифы на тепловую энергию, поставляемую
обществом с ограниченной ответственностью «ГАЗКОМПЛЕКТ»
потребителям, расположенным на территории Санкт-Петербурга, на 2025 год**

№ пп	Наименование потребителей	Период 2025 года	Вода	Отборный пар давлением				Острый и редуцированный пар
				от 1,2 до 2,5 кг/см ²	от 2,5 до 7,0 кг/см ²	от 7,0 до 13,0 кг/см ²	свыше 13,0 кг/см ²	
1	2	3	4	5	6	7	8	9
1.	Льготная группа потребителей (тарифы указаны с учетом НДС) <1>							
1.1.	одноставочный, руб./Гкал	1 полугодие	2 111,40	—	—	—	—	—
1.2.		2 полугодие	2 425,79	—	—	—	—	—

Примечания:

1. Выделяется в целях реализации пункта 6 статьи 168 Налогового кодекса Российской Федерации (часть вторая).
2. 1 полугодие: с 01.01.2025 по 30.06.2025, 2 полугодие: с 01.07.2025 по 31.12.2025.
3. Тарифы распространяются на категории (группы) потребителей, определенные Законом Санкт-Петербурга от 23.03.2016 № 111-17 «О льготных тарифах на тепловую энергию (мощность) на территории Санкт-Петербурга».



ПРАВИТЕЛЬСТВО САНКТ-ПЕТЕРБУРГА
КОМИТЕТ ПО ТАРИФАМ САНКТ-ПЕТЕРБУРГА
РАСПОРЯЖЕНИЕ

18.12.2024

№ 234-р

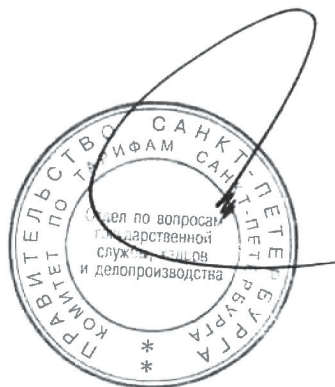
**О внесении изменений в распоряжение Комитета по тарифам
Санкт-Петербурга от 20.11.2023 № 157-р**

В соответствии с Федеральным законом от 27.07.2010 № 190-ФЗ «О теплоснабжении», постановлением Правительства Российской Федерации от 22.10.2012 № 1075 «О ценообразовании в сфере теплоснабжения», приказом ФСТ России от 13.06.2013 № 760-э «Об утверждении Методических указаний по расчёту регулируемых цен (тарифов) в сфере теплоснабжения», приказом ФСТ России от 07.06.2013 № 163 «Об утверждении Регламента открытия дел об установлении регулируемых цен (тарифов) и отмене регулирования тарифов в сфере теплоснабжения», постановлением Правительства Санкт-Петербурга от 13.09.2005 № 1346 «О Комитете по тарифам Санкт-Петербурга» и на основании протокола заседания правления Комитета по тарифам Санкт-Петербурга от 18.12.2024 № 265:

1. Внести изменения в распоряжение Комитета по тарифам Санкт-Петербурга от 20.11.2023 № 157-р «Об установлении тарифов на тепловую энергию, поставляемую Федеральным государственным бюджетным учреждением науки Главной (Пулковской) астрономической обсерваторией Российской академии наук потребителям, расположенным на территории Санкт-Петербурга, на 2024–2028 годы», изложив приложения 1 и 2 к распоряжению в редакции согласно приложениям 1 и 2 к настоящему распоряжению.

2. Распоряжение вступает в силу с 01.01.2025, но не ранее дня его официального опубликования.

Председатель Комитета



А.Г.Малухин

Приложение 1
к распоряжению
Комитета по тарифам
Санкт-Петербурга
от 18.12.2024 № 234-р

**Тарифы на тепловую энергию, поставляемую
Федеральным государственным бюджетным учреждением науки
Главной (Пулковской) астрономической обсерваторией Российской академии наук
потребителям, расположенным на территории Санкт-Петербурга, на 2024-2028 годы**

№ пп	Вид тарифа	Год	Вода	Отборный пар давлением				Острый и редуцированный пар
				от 1,2 до 2,5 кг/см ²	от 2,5 до 7,0 кг/см ²	от 7,0 до 13,0 кг/см ²	свыше 13,0 кг/см ²	
1	2	3	4	5	6	7	8	9
1.	Для потребителей, в случае отсутствия дифференциации тарифов по схеме подключения							
1.1.	одноставочный, руб./Гкал	1 полугодие 2024 года	1 243,69	—	—	—	—	—
1.2.		2 полугодие 2024 года	1 243,69	—	—	—	—	—
1.3.		1 полугодие 2025 года	1 210,44	—	—	—	—	—
1.4.		2 полугодие 2025 года	1 210,44	—	—	—	—	—
1.5.		1 полугодие 2026 года	1 215,77	—	—	—	—	—
1.6.		2 полугодие 2026 года	1 475,36	—	—	—	—	—
1.7.		1 полугодие 2027 года	1 475,36	—	—	—	—	—
1.8.		2 полугодие 2027 года	1 837,02	—	—	—	—	—
1.9.		1 полугодие 2028 года	1 675,53	—	—	—	—	—
1.10.		2 полугодие 2028 года	1 675,53	—	—	—	—	—
2.	Население (тарифы указаны с учетом НДС) <1>							
2.1.	одноставочный, руб./Гкал	1 полугодие 2024 года	1 492,43	—	—	—	—	—
2.2.		2 полугодие 2024 года	1 492,43	—	—	—	—	—
2.3.		1 полугодие 2025 года	1 452,53	—	—	—	—	—
2.4.		2 полугодие 2025 года	1 452,53	—	—	—	—	—
2.5.		1 полугодие 2026 года	1 458,92	—	—	—	—	—
2.6.		2 полугодие 2026 года	1 770,43	—	—	—	—	—
2.7.		1 полугодие 2027 года	1 770,43	—	—	—	—	—
2.8.		2 полугодие 2027 года	2 204,42	—	—	—	—	—
2.9.		1 полугодие 2028 года	2 010,64	—	—	—	—	—
2.10.		2 полугодие 2028 года	2 010,64	—	—	—	—	—

Примечания:

- Выделяется в целях реализации пункта 6 статьи 168 Налогового кодекса Российской Федерации (часть вторая).
- В тарифы (за исключением тарифов для населения) не включен НДС.
- 1 полугодие: с 1 января по 30 июня; 2 полугодие: с 1 июля по 31 декабря.

Приложение 2
к распоряжению
Комитета по тарифам
Санкт-Петербурга
от 18.12.2024 № 234-р

**Тарифы на тепловую энергию, поставляемую
Федеральным государственным бюджетным учреждением науки
Главной (Пулковской) астрономической обсерваторией Российской академии наук,
на коллекторах источников тепловой энергии потребителям,
расположенным на территории Санкт-Петербурга, на 2024-2028 годы**

№ пп	Вид тарифа	Год	Вода	Отборный пар давлением				Острый и редуцированный пар
				от 1,2 до 2,5 кг/см ²	от 2,5 до 7,0 кг/см ²	от 7,0 до 13,0 кг/см ²	свыше 13,0 кг/см ²	
1	2	3	4	5	6	7	8	9
1.1.	одноставочный, руб./Гкал	1 полугодие 2024 года	1 190,26	—	—	—	—	—
1.2.		2 полугодие 2024 года	1 190,26	—	—	—	—	—
1.3.		1 полугодие 2025 года	1 157,66	—	—	—	—	—
1.4.		2 полугодие 2025 года	1 157,66	—	—	—	—	—
1.5.		1 полугодие 2026 года	1 161,81	—	—	—	—	—
1.6.		2 полугодие 2026 года	1 390,19	—	—	—	—	—
1.7.		1 полугодие 2027 года	1 390,19	—	—	—	—	—
1.8.		2 полугодие 2027 года	1 766,32	—	—	—	—	—
1.9.		1 полугодие 2028 года	1 610,62	—	—	—	—	—
1.10.		2 полугодие 2028 года	1 610,62	—	—	—	—	—
2.	Население (тарифы указаны с учетом НДС)							
2.1.	одноставочный, руб./Гкал	1 полугодие 2024 года	—	—	—	—	—	—
2.2.		2 полугодие 2024 года	—	—	—	—	—	—
2.3.		1 полугодие 2025 года	—	—	—	—	—	—
2.4.		2 полугодие 2025 года	—	—	—	—	—	—
2.5.		1 полугодие 2026 года	—	—	—	—	—	—
2.6.		2 полугодие 2026 года	—	—	—	—	—	—
2.7.		1 полугодие 2027 года	—	—	—	—	—	—
2.8.		2 полугодие 2027 года	—	—	—	—	—	—
2.9.		1 полугодие 2028 года	—	—	—	—	—	—
2.10.		2 полугодие 2028 года	—	—	—	—	—	—

Примечания:

- В тарифы не включен НДС.
- 1 полугодие: с 1 января по 30 июня; 2 полугодие: с 1 июля по 31 декабря.
- Величина расходов на топливо, отнесенных на 1 Гкал тепловой энергии, отпускаемой в виде воды от источника тепловой энергии Федерального государственного бюджетного учреждения науки Главной (Пулковской) астрономической обсерватории Российской академии наук, составляет в 2024 году – 966,49 руб./Гкал, в 2025 году – 1 097,94 руб./Гкал, в 2026 году – 1 126,30 руб./Гкал, в 2027 году – 1 174,48 руб./Гкал, в 2028 году – 1 221,46 руб./Гкал.



ПРАВИТЕЛЬСТВО САНКТ-ПЕТЕРБУРГА
КОМИТЕТ ПО ТАРИФАМ САНКТ-ПЕТЕРБУРГА
РАСПОРЯЖЕНИЕ

18.12.2024

№ 235-р

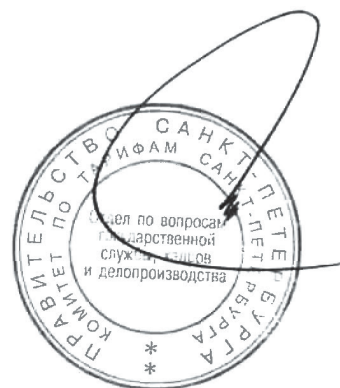
**О внесении изменений в распоряжение Комитета по тарифам
Санкт-Петербурга от 16.11.2022 № 154-р**

В соответствии с Федеральным законом от 07.12.2011 № 416-ФЗ «О водоснабжении и водоотведении», постановлением Правительства Российской Федерации от 13.05.2013 № 406 «О государственном регулировании тарифов в сфере водоснабжения и водоотведения», постановлением Правительства Российской Федерации от 29.07.2013 № 641 «Об инвестиционных и производственных программах организаций, осуществляющих деятельность в сфере водоснабжения и водоотведения», приказом ФСТ России от 27.12.2013 № 1746-э «Об утверждении Методических указаний по расчету регулируемых тарифов в сфере водоснабжения и водоотведения», приказом ФСТ России от 16.07.2014 № 1154-э «Об утверждении Регламента установления регулируемых тарифов в сфере водоснабжения и водоотведения», постановлением Правительства Санкт-Петербурга от 13.09.2005 № 1346 «О Комитете по тарифам Санкт-Петербурга» и на основании протокола заседания правления Комитета по тарифам Санкт-Петербурга от 18.12.2024 № 266:

1. Внести изменения в распоряжение Комитета по тарифам Санкт-Петербурга от 16.11.2022 № 154-р «Об установлении тарифов на питьевую воду и водоотведение общества с ограниченной ответственностью «Эксплуатационная компания «Арго-Сервис» на территории Санкт-Петербурга на 2023–2027 годы», изложив приложения 1 и 3 к распоряжению в редакции согласно приложениям 1 и 2 к настоящему распоряжению.

2. Распоряжение вступает в силу с 01.01.2025, но не ранее дня его официального опубликования.

Председатель Комитета



А.Г.Малухин

**Производственная программа
общества с ограниченной ответственностью «Эксплуатационная компания
«Арго-Сервис» в сфере водоснабжения и водоотведения
на территории Санкт-Петербурга на период с 01.01.2023 до 31.12.2027**

Раздел 1. Паспорт производственной программы

Наименование организации	Общество с ограниченной ответственностью «Эксплуатационная компания «Арго-Сервис»
Юридический адрес, почтовый адрес организации	193318, Санкт-Петербург, ул. Ворошилова, д. 6
Наименование уполномоченного органа, утвердившего производственную программу	Комитет по тарифам Санкт-Петербурга
Юридический адрес, почтовый адрес уполномоченного органа, утвердившего производственную программу	191023, Санкт-Петербург, ул. Садовая, д. 14/52, литера А

Раздел 2. Перечень плановых мероприятий по ремонту объектов централизованной системы водоснабжения и (или) водоотведения

№ п/п	Наименование мероприятия	Срок реализации мероприятия, месяцев	Финансовые потребности на реализацию мероприятия, тыс.руб.	Ожидаемый годовой эффект		
				Наименование показателей	тыс. руб.	%
1.	Выполнение капитального и текущего ремонта основных средств в 2023 году	12	302,43	-	-	-
2.	Выполнение капитального и текущего ремонта основных средств в 2024 году	12	315,45	-	-	-
3.	Выполнение капитального и текущего ремонта основных средств в 2025 году	12	324,74	-	-	-
4.	Выполнение капитального и текущего ремонта основных средств в 2026 году	12	315,50	-	-	-
5.	Выполнение капитального и текущего ремонта основных средств в 2027 году	12	319,30	-	-	-
Итого:			1 577,42			

Раздел 3. Перечень плановых мероприятий, направленных на улучшение качества питьевой воды и (или) качества очистки сточных вод

№ п/п	Наименование мероприятия	Срок реализации мероприятия, месяцев	Финансовые потребности на реализацию мероприятия, тыс.руб.	Ожидаемый годовой эффект		
				Наименование показателей	тыс. руб.	%
1.	-	-	-	-	-	-

Раздел 4. Перечень плановых мероприятий по энергосбережению и повышению энергетической эффективности водоснабжения (в том числе снижению потерь воды при транспортировке) и (или) водоотведения

№ п/п	Наименование мероприятия	Срок реализации мероприятия, месяцев	Финансовые потребности на реализацию мероприятия, тыс.руб.	Ожидаемый годовой эффект		
				Наименование показателей	тыс. руб.	%
1.	-	-	-	-	-	-

Раздел 5. Планируемый объем подачи воды и (или) объем принимаемых сточных вод

№ п/п	Показатели производственной деятельности	Величина показателя на период регулирования, тыс. куб.м.				
		2023 год	2024 год	2025 год	2026 год	2027 год
1.	Отпущено воды из водопроводной сети - всего, в том числе:	22,90	22,86	21,91	22,90	22,90
1.1.	прочим потребителям	22,68	22,64	21,69	22,68	22,68
1.2.	на производственно-хозяйственные нужды	0,22	0,22	0,22	0,22	0,22
2.	Принято сточных вод - всего, в том числе:	46,84	47,01	46,21	46,84	46,84
2.1.	от прочих потребителей	46,63	46,79	45,99	46,63	46,63
2.2.	от производственно-хозяйственных нужд	0,21	0,22	0,22	0,21	0,21

Раздел 6. Объем финансовых потребностей, необходимых для реализации производственной программы

№ п/п	Статьи расходов	Величина показателя на период регулирования, тыс.руб.				
		2023 год	2024 год	2025 год	2026 год	2027 год
1.	Текущие расходы организации - всего:	5 398,66	5 664,44	6 118,54	5 870,98	6 055,77
	в том числе на реализацию питьевой воды	1 919,52	2 006,68	2 117,48	2 040,77	2 088,24
	в том числе на оказание услуг по водоотведению	3 479,14	3 657,76	4 001,06	3 830,21	3 967,53
1.1.	Операционные расходы организации - всего:	2 148,93	2 262,61	2 351,42	2 306,43	2 356,65
	в том числе на реализацию питьевой воды	839,87	873,33	896,26	868,04	875,68
	в том числе на оказание услуг по водоотведению	1 309,06	1 389,28	1 455,16	1 438,39	1 480,97
1.1.1.	Производственные расходы - всего:	1 549,58	1 634,32	1 701,34	1 671,60	1 710,86
	в том числе на реализацию питьевой воды	476,56	495,55	508,56	492,55	496,89
	в том числе на оказание услуг по водоотведению	1 073,02	1 138,77	1 192,78	1 179,05	1 213,97
1.1.2.	Ремонтные расходы - всего:	302,43	315,45	324,74	315,50	319,30
	в том числе на реализацию питьевой воды	257,43	267,69	274,72	266,06	268,40
	в том числе на оказание услуг по водоотведению	45,00	47,76	50,02	49,44	50,90
1.1.3.	Административные расходы - всего:	296,92	312,84	325,34	319,33	326,49
	в том числе на реализацию питьевой воды	105,88	110,09	112,98	109,43	110,39
	в том числе на оказание услуг по водоотведению	191,04	202,75	212,36	209,90	216,10
1.2.	Расходы на электрическую энергию - всего:	0,00	0,00	0,00	0,00	0,00
	в том числе на реализацию питьевой воды	0,00	0,00	0,00	0,00	0,00
	в том числе на оказание услуг по водоотведению	0,00	0,00	0,00	0,00	0,00
1.3.	Неподконтрольные расходы - всего:	3 249,73	3 401,83	3 767,12	3 564,55	3 699,12
	в том числе на реализацию питьевой воды	1 079,65	1 133,35	1 221,22	1 172,73	1 212,56
	в том числе на оказание услуг по водоотведению	2 170,08	2 268,48	2 545,90	2 391,82	2 486,56
1.3.1.	Расходы на оплату товаров (услуг, работ), приобретаемых у других организаций - всего:	3 058,82	3 198,22	3 559,61	3 374,36	3 509,40
	в том числе на реализацию питьевой воды	904,00	941,74	1 029,61	997,26	1 037,21
	в том числе на оказание услуг по водоотведению	2 154,82	2 256,48	2 530,00	2 377,10	2 472,19
1.3.2.	Налоги и сборы - всего:	4,34	0,00	3,90	3,15	3,15
	в том числе на реализацию питьевой воды	1,08	0,00	0,00	0,90	0,78
	в том числе на оказание услуг по водоотведению	3,26	0,00	3,90	2,25	2,37
1.3.3.	Арендная и концессионная плата, лизинговые платежи - всего:	186,57	203,61	203,61	186,57	186,57
	в том числе на реализацию питьевой воды	174,57	191,61	191,61	174,57	174,57
	в том числе на оказание услуг по водоотведению	12,00	12,00	12,00	12,00	12,00

№ п/п	Статьи расходов	Величина показателя на период регулирования, тыс.руб.				
		2023 год	2024 год	2025 год	2026 год	2027 год
2.	Амортизация	124,70	125,10	86,85	124,70	124,70
	в том числе на реализацию питьевой воды	38,17	38,57	0,32	38,17	38,17
	в том числе на оказание услуг по водоотведению	86,53	86,53	86,53	86,53	86,53
3.	Нормативная прибыль	0,00	0,00	0,00	0,00	0,00
	в том числе на реализацию питьевой воды	0,00	0,00	0,00	0,00	0,00
	в том числе на оказание услуг по водоотведению	0,00	0,00	0,00	0,00	0,00
4.	Корректировка НВВ	316,56	357,10	343,80	0,00	0,00
	в том числе на реализацию питьевой воды	127,55	126,93	202,46	0,00	0,00
	в том числе на оказание услуг по водоотведению	189,01	230,17	141,34	0,00	0,00
5.	Корректировка НВВ в целях сглаживания (не более 12% от НВВ)	0,00	0,00	0,00	200,00	-135,11
	в том числе на реализацию питьевой воды	0,00	0,00	0,00	80,00	-62,02
	в том числе на оказание услуг по водоотведению	0,00	0,00	0,00	120,00	-73,09
	ИТОГО объем финансовых потребностей на реализацию производственной программы	5 839,92	6 146,64	6 549,19	6 195,68	6 045,36
	в том числе на реализацию питьевой воды	2 085,24	2 172,18	2 320,26	2 158,94	2 064,39
	в том числе на оказание услуг по водоотведению	3 754,68	3 974,46	4 228,93	4 036,74	3 980,97

Раздел 7. График реализации мероприятий производственной программы

№ п/п	Наименование мероприятия	Дата начала реализации мероприятий	Дата окончания реализации мероприятий
1.	Оказание услуг в сфере водоснабжения и водоотведения	01.01.2023	31.12.2027

Раздел 8. Показатели надежности, качества, энергетической эффективности объектов централизованных систем горячего водоснабжения, холодного водоснабжения и (или) водоотведения

Показатели качества питьевой воды

№ п/п	Наименование показателей	Величина показателя на период регулирования				
		2023 год	2024 год	2025 год	2026 год	2027 год
1.	Доля проб питьевой воды, подаваемой с источников водоснабжения, водопроводных станций или иных объектов централизованной системы водоснабжения в распределительную водопроводную сеть, не соответствующих установленным требованиям, в общем объеме проб, отобранных по результатам производственного контроля качества питьевой воды, %	-	-	-	-	-
2.	Доля проб питьевой воды в распределительной водопроводной сети, не соответствующих установленным требованиям, в общем объеме проб, отобранных по результатам производственного контроля качества питьевой воды, %	-	-	-	-	-

Показатели качества горячей воды

№ п/п	Наименование показателей	Величина показателя на период регулирования				
		2023 год	2024 год	2025 год	2026 год	2027 год
1.	Доля проб горячей воды в тепловой сети или в сети горячего водоснабжения, не соответствующих установленным требованиям по температуре, в общем объеме проб, отобранных по результатам производственного контроля качества горячей воды, %	-	-	-	-	-
2.	Доля проб горячей воды в тепловой сети или в сети горячего водоснабжения, не соответствующих установленным требованиям (за исключением температуры), в общем объеме проб, отобранных по результатам производственного контроля качества горячей воды, %	-	-	-	-	-

Показатели надежности и бесперебойности холодного водоснабжения

№ п/п	Наименование показателей	Величина показателя на период регулирования				
		2023 год	2024 год	2025 год	2026 год	2027 год
1.	Количество перерывов в подаче воды, зафиксированных в местах исполнения обязательств организацией, осуществляющей холодное водоснабжение, по подаче холодной воды, возникших в результате аварий, повреждений и иных технологических нарушений на объектах централизованной системы холодного водоснабжения, принадлежащих организации, осуществляющей холодное водоснабжение, в расчете на протяженность водопроводной сети в год, ед./км	0,00	0,00	0,00	0,00	0,00

Показатели надежности и бесперебойности горячего водоснабжения

№ п/п	Наименование показателей	Величина показателя на период регулирования				
		2023 год	2024 год	2025 год	2026 год	2027 год
1.	Количество перерывов в подаче воды, зафиксированных в местах исполнения обязательств организацией, осуществляющей горячее водоснабжение, по подаче горячей воды, возникших в результате аварий, повреждений и иных технологических нарушений на объектах централизованной системы горячего водоснабжения, принадлежащих организации, осуществляющей горячее водоснабжение, в расчете на протяженность водопроводной сети в год, ед./км	-	-	-	-	-

Показатели надежности и бесперебойности водоотведения

№ п/п	Наименование показателей	Величина показателя на период регулирования				
		2023 год	2024 год	2025 год	2026 год	2027 год
1.	Удельное количество аварий и засоров в расчете на протяженность канализационной сети в год, ед./км	0,00	0,00	0,00	0,00	0,00
а)	централизованной комбинированной системы водоотведения	0,00	0,00	0,00	0,00	0,00
б)	централизованной ливневой системы водоотведения	0,00	0,00	0,00	0,00	0,00

Показатели качества очистки сточных вод

№ п/п	Наименование показателей	Величина показателя на период регулирования				
		2023 год	2024 год	2025 год	2026 год	2027 год
1.	Доля сточных вод, не подвергающихся очистке, в общем объеме сточных вод, сбрасываемых в централизованные общесплавные или бытовые системы водоотведения, %	100,00	100,00	100,00	100,00	100,00
а)	хозяйственно-бытовые сточные воды	100,00	100,00	100,00	100,00	100,00
б)	поверхностные сточные воды	100,00	100,00	100,00	100,00	100,00
2.	Доля поверхностных сточных вод, не подвергающихся очистке, в общем объеме поверхностных сточных вод, принимаемых в централизованную ливневую систему водоотведения, %	100,00	100,00	100,00	100,00	100,00
3.	Доля проб сточных вод, не соответствующих установленным нормативам допустимых сбросов, лимитам на сбросы, рассчитанным для централизованной общесплавной (бытовой) системы водоотведения, %	0,00	0,00	0,00	0,00	0,00
4.	Доля проб сточных вод, не соответствующих установленным нормативам допустимых сбросов, лимитам на сбросы, рассчитанным для централизованной ливневой системы водоотведения, %	0,00	0,00	0,00	0,00	0,00

Показатели энергетической эффективности использования ресурсов

№ п/п	Наименование показателей	Величина показателя на период регулирования				
		2023 год	2024 год	2025 год	2026 год	2027 год
1.	Доля потерь воды в централизованных системах водоснабжения при транспортировке в общем объеме воды, поданной в водопроводную сеть, %	0,55	0,55	0,55	0,55	0,55
2.	Доля потерь воды в централизованных системах горячего водоснабжения при транспортировке в общем объеме воды, поданной в водопроводную сеть, %	-	-	-	-	-
3.	Удельное количество тепловой энергии, расходуемое на подогрев горячей воды, Гкал/куб.м	-	-	-	-	-
4.	Удельный расход электрической энергии, потребляемой в технологическом процессе подготовки питьевой воды, на единицу объема воды, отпускаемой в сеть, кВт*ч/куб. м	-	-	-	-	-
5.	Удельный расход электрической энергии, потребляемой в технологическом процессе транспортировки питьевой воды, на единицу объема транспортируемой воды, кВт*ч/куб. м	0,00	0,00	0,00	0,00	0,00
6.	Удельный расход электрической энергии, потребляемой в технологическом процессе очистки сточных вод, на единицу объема очищаемых сточных вод, кВт*ч/куб. м	-	-	-	-	-
7.	Удельный расход электрической энергии, потребляемой в технологическом процессе транспортировки сточных вод, на единицу объема транспортируемых сточных вод, кВт*ч/куб. м	0,00	0,00	0,00	0,00	0,00

Раздел 9. Расчет эффективности производственной программы

№ п/п	Показатели производственной программы	Значение показателя в базовом периоде	Планируемое значение показателя по итогам реализации производственной программы в 2023 году	Планируемое значение показателя по итогам реализации производственной программы в 2024 году	Планируемое значение показателя по итогам реализации производственной программы в 2025 году	Планируемое значение показателя по итогам реализации производственной программы в 2026 году	Планируемое значение показателя по итогам реализации производственной программы в 2027 году
1.	Показатели качества водоснабжения:						
1.1.	Показатели качества питьевой воды						
1.1.1.	Доля проб питьевой воды, подаваемой с источников водоснабжения, водопроводных станций или иных объектов централизованной системы водоснабжения в распределительную водопроводную сеть, не соответствующих установленным требованиям, в общем объеме проб, отобранных по результатам производственного контроля качества питьевой воды, %	-	-	-	-	-	-
1.1.2.	Доля проб питьевой воды в распределительной водопроводной сети, не соответствующих установленным требованиям, в общем объеме проб, отобранных по результатам производственного контроля качества питьевой воды, %	-	-	-	-	-	-
1.2.	Показатели качества горячей воды						
1.2.1.	Доля проб горячей воды в тепловой сети или в сети горячего водоснабжения, не соответствующих установленным требованиям по температуре, в общем объеме проб, отобранных по результатам производственного контроля качества горячей воды, %	-	-	-	-	-	-
1.2.2.	Доля проб горячей воды в тепловой сети или в сети горячего водоснабжения, не соответствующих установленным требованиям (за исключением температуры), в общем объеме проб, отобранных по результатам производственного контроля качества горячей воды, %	-	-	-	-	-	-
2.	Показатели надежности и бесперебойности водоснабжения и водоотведения:						
2.1.	Показатели надежности и бесперебойности холодного водоснабжения						
2.1.1.	Количество перерывов в подаче воды, зафиксированных в местах исполнения обязательств организацией, осуществляющей холодное водоснабжение, по подаче холодной воды, возникших в результате аварий, повреждений и иных технологических нарушений на объектах централизованной системы холодного водоснабжения, принадлежащих организации, осуществляющей холодное водоснабжение, в расчете на протяженность водопроводной сети в год, ед./км	0,00	0,00	0,00	0,00	0,00	0,00
2.2.	Показатели надежности и бесперебойности горячего водоснабжения						
2.2.1.	Количество перерывов в подаче воды, зафиксированных в местах исполнения обязательств организацией, осуществляющей горячее водоснабжение, по подаче горячей воды, возникших в результате аварий, повреждений и иных технологических нарушений на объектах централизованной системы горячего водоснабжения, принадлежащих организации, осуществляющей горячее водоснабжение, в расчете на протяженность водопроводной сети в год, ед./км	-	-	-	-	-	-
2.3.	Показатели надежности и бесперебойности водоотведения						
2.3.1.	Удельное количество аварий и засоров в расчете на протяженность канализационной сети в год, ед./км	0,00	0,00	0,00	0,00	0,00	0,00
а)	централизованной комбинированной системы водоотведения	0,00	0,00	0,00	0,00	0,00	0,00
б)	централизованной ливневой системы водоотведения	0,00	0,00	0,00	0,00	0,00	0,00
3.	Показатели качества очистки сточных вод						
3.1.	Доля сточных вод, не подвергавшихся очистке, в общем объеме сточных вод, сбрасываемых в централизованные общесплавные или бытовые системы водоотведения, %	100,00	100,00	100,00	100,00	100,00	100,00
а)	хозяйственно-бытовые сточные воды	100,00	100,00	100,00	100,00	100,00	100,00
б)	поверхностные сточные воды	100,00	100,00	100,00	100,00	100,00	100,00
3.2.	Доля поверхностных сточных вод, не подвергавшихся очистке, в общем объеме поверхностных сточных вод, принимаемых в централизованную ливневую систему водоотведения, %	100,00	100,00	100,00	100,00	100,00	100,00
3.3.	Доля проб сточных вод, не соответствующих установленным нормативам допустимых сбросов, лимитам на сбросы, рассчитанных для централизованной общесплавной (бытовой) системы водоотведения, %	0,00	0,00	0,00	0,00	0,00	0,00
3.4.	Доля проб сточных вод, не соответствующих установленным нормативам допустимых сбросов, лимитам на сбросы, рассчитанных для централизованной ливневой системы водоотведения, %	0,00	0,00	0,00	0,00	0,00	0,00
4.	Показатели эффективности использования ресурсов						
4.1.	Доля потерь воды в централизованных системах водоснабжения при транспортировке в общем объеме воды, поданной в водопроводную сеть, %	0,55	0,55	0,55	0,55	0,55	0,55
4.2.	Доля потерь воды в централизованных системах горячего водоснабжения при транспортировке в общем объеме воды, поданной в водопроводную сеть, %	-	-	-	-	-	-
4.3.	Удельное количество тепловой энергии, расходуемое на подогрев горячей воды, Гкал/куб.м	-	-	-	-	-	-
4.4.	Удельный расход электрической энергии, потребляемой в технологическом процессе подготовки питьевой воды, на единицу объема воды, отпускаемой в сеть, кВт*ч/куб. м	-	-	-	-	-	-
4.5.	Удельный расход электрической энергии, потребляемой в технологическом процессе транспортировки питьевой воды, на единицу объема транспортируемой воды, кВт*ч/куб. м	0,00	0,00	0,00	0,00	0,00	0,00
4.6.	Удельный расход электрической энергии, потребляемой в технологическом процессе очистки сточных вод, на единицу объема очищаемых сточных вод, кВт*ч/куб. м	-	-	-	-	-	-
4.7.	Удельный расход электрической энергии, потребляемой в технологическом процессе транспортировки сточных вод, на единицу объема транспортируемых сточных вод, кВт*ч/куб. м	0,00	0,00	0,00	0,00	0,00	0,00
5.	Расходы на реализацию производственной программы, тыс. руб.	5 839,92	5 839,92	6 146,64	6 549,19	6 195,68	6 045,36

Раздел 10. Отчет об исполнении производственной программы за истекший период регулирования

№ п/п	Показатели эффективности производственной программы	Ед. изм.	Утвержденное значение показателя за истекший период регулирования (2023)	Фактическое значение показателя за истекший период регулирования (2023)
1.	Расходы на реализацию производственной программы	тыс.руб.	5 839,92	8 342,13

Раздел 11. Мероприятия, направленные на повышение качества обслуживания абонентов

№ п/п	Наименование мероприятия	Период проведения мероприятия
1.	-	-

Приложение 2
к распоряжению
Комитета по тарифам
Санкт-Петербурга
от 18.12.2024 № 235-р

**Тарифы на питьевую воду, водоотведение и транспортировку сточных вод
общества с ограниченной ответственностью «Эксплуатационная компания «Арго-Сервис»
на территории Санкт-Петербурга на 2023-2027 годы**

№ п/п	Тарифы	Ед.изм.	на 2023 год	на 2024 год (с календарной разбивкой)		на 2025 год (с календарной разбивкой)		на 2026 год (с календарной разбивкой)		на 2027 год (с календарной разбивкой)	
				с	с	с	с	с	с	с	с
				01.01.2024 по 30.06.2024	01.07.2024 по 31.12.2024	01.01.2025 по 30.06.2025	01.07.2025 по 31.12.2025	01.01.2026 по 30.06.2026	01.07.2026 по 31.12.2026	01.01.2027 по 30.06.2027	01.07.2027 по 31.12.2027
1	2	3	4	5	6	7	8	9	10	11	12
1.	Тарифы на питьевую воду										
1.1.	Исполнители коммунальных услуг (без учета НДС)	руб./куб.м.	-	-	-	-	-	-	-	-	-
1.2.	Население (с учетом НДС) <*>	руб./куб.м.	-	-	-	-	-	-	-	-	-
1.3.	Прочие потребители (без учета НДС)	руб./куб.м.	91,06	98,98	98,98	112,82	94,28	94,28	94,28	90,15	90,15
2.	Тарифы на водоотведение										
2.1.	Исполнители коммунальных услуг (без учета НДС)	руб./куб.м.	-	-	-	-	-	-	-	-	-
2.2.	Население (с учетом НДС) <*>	руб./куб.м.	-	-	-	-	-	-	-	-	-
2.3.	Прочие потребители (без учета НДС)	руб./куб.м.	80,15	88,94	88,94	94,09	86,17	86,17	86,18	84,98	84,99

Примечание:

<*> Выделяется в целях реализации пункта 6 статьи 168 Налогового кодекса Российской Федерации (часть вторая).



ПРАВИТЕЛЬСТВО САНКТ-ПЕТЕРБУРГА
КОМИТЕТ ПО ТАРИФАМ САНКТ-ПЕТЕРБУРГА
РАСПОРЯЖЕНИЕ

18.12.2024

№ 236-р

**О внесении изменений в распоряжение Комитета по тарифам
Санкт-Петербурга от 15.11.2023 № 143-р**

В соответствии с Федеральным законом от 27.07.2010 № 190-ФЗ «О теплоснабжении», постановлением Правительства Российской Федерации от 22.10.2012 № 1075 «О ценообразовании в сфере теплоснабжения», приказом ФСТ России от 13.06.2013 № 760-э «Об утверждении Методических указаний по расчёту регулируемых цен (тарифов) в сфере теплоснабжения», приказом ФСТ России от 07.06.2013 № 163 «Об утверждении Регламента открытия дел об установлении регулируемых цен (тарифов) и отмене регулирования тарифов в сфере теплоснабжения», постановлением Правительства Санкт-Петербурга от 13.09.2005 № 1346 «О Комитете по тарифам Санкт-Петербурга» и на основании протокола заседания правления Комитета по тарифам Санкт-Петербурга от 18.12.2024 № 267:

1. Внести следующие изменения в распоряжение Комитета по тарифам Санкт-Петербурга от 15.11.2023 № 143-р «Об установлении тарифов на тепловую энергию, поставляемую обществом с ограниченной ответственностью «Гофра-2001» потребителям, расположенным на территории Санкт-Петербурга, на 2024–2028 годы»:

1.1. В пункте 1 распоряжения слова «приложениям 1 и 2» заменить словами «приложениям 1, 2 и 2.1».

1.2. Приложение 1 к распоряжению изложить в редакции согласно приложению 1 к настоящему распоряжению.

1.3. Дополнить распоряжение приложением 2.1 в редакции согласно приложению 2 к настоящему распоряжению.

2. Распоряжение вступает в силу с 01.01.2025, но не ранее дня его официального опубликования.

Председатель Комитета



А.Г.Малухин

Приложение 1
к распоряжению
Комитета по тарифам
Санкт-Петербурга
от 18.12.2024 № 236-р

**Тарифы на тепловую энергию, поставляемую
обществом с ограниченной ответственностью «Гофра–2001»
потребителям, расположенным на территории Санкт-Петербурга, на 2024-2028 годы**

№ пп	Вид тарифа	Год	Вода	Отборный пар давлением				Острый и редуци- рованный пар
				от 1,2 до 2,5 кг/см ²	от 2,5 до 7,0 кг/см ²	от 7,0 до 13,0 кг/см ²	свыше 13,0 кг/см ²	
1	2	3	4	5	6	7	8	9
1.	Население (тарифы указаны с учетом НДС) <1>							
1.1.	одноставочный, руб./Гкал	1 полугодие 2024 года	2 107,50	—	—	—	—	—
1.2.		2 полугодие 2024 года	2 378,65	—	—	—	—	—
1.3.		1 полугодие 2025 года	2 378,65	—	—	—	—	—
1.4.		2 полугодие 2025 года	2 740,31	—	—	—	—	—
1.5.		1 полугодие 2026 года	2 569,18	—	—	—	—	—
1.6.		2 полугодие 2026 года	2 580,25	—	—	—	—	—
1.7.		1 полугодие 2027 года	2 580,25	—	—	—	—	—
1.8.		2 полугодие 2027 года	2 771,47	—	—	—	—	—
1.9.		1 полугодие 2028 года	2 755,54	—	—	—	—	—
1.10.		2 полугодие 2028 года	2 755,54	—	—	—	—	—

Примечания:

- Выделяется в целях реализации пункта 6 статьи 168 Налогового кодекса Российской Федерации (часть вторая).
- 1 полугодие: с 1 января по 30 июня; 2 полугодие: с 1 июля по 31 декабря.

Приложение 2
к распоряжению
Комитета по тарифам
Санкт-Петербурга
от 18.12.2024 № 236-р

**Льготные тарифы на тепловую энергию, поставляемую
обществом с ограниченной ответственностью «Гофра–2001»
потребителям, расположенным на территории Санкт-Петербурга, на 2025 год**

№ пп	Наименование потребителей	Период 2025 года	Вода	Отборный пар давлением				Острый и редуци- рованный пар
				от 1,2 до 2,5 кг/см ²	от 2,5 до 7,0 кг/см ²	от 7,0 до 13,0 кг/см ²	свыше 13,0 кг/см ²	
1	2	3	4	5	6	7	8	9
1.	Льготная группа потребителей (тарифы указаны с учетом НДС) <1>							
1.1.	одноставочный, руб./Гкал	1 полугодие	2 111,40	—	—	—	—	—
1.2.		2 полугодие	2 425,79	—	—	—	—	—

Примечания:

1. Выделяется в целях реализации пункта 6 статьи 168 Налогового кодекса Российской Федерации (часть вторая).
2. 1 полугодие: с 01.01.2025 по 30.06.2025, 2 полугодие: с 01.07.2025 по 31.12.2025.
3. Тарифы распространяются на категории (группы) потребителей, определенные Законом Санкт-Петербурга от 23.03.2016 № 111-17 «О льготных тарифах на тепловую энергию (мощность) на территории Санкт-Петербурга».



ПРАВИТЕЛЬСТВО САНКТ-ПЕТЕРБУРГА
КОМИТЕТ ПО ТАРИФАМ САНКТ-ПЕТЕРБУРГА
РАСПОРЯЖЕНИЕ

18.12.2024

№ 237-р

**О внесении изменений в распоряжение Комитета по тарифам
Санкт-Петербурга от 15.11.2023 № 139-р**

В соответствии с Федеральным законом от 07.12.2011 № 416-ФЗ «О водоснабжении и водоотведении», постановлением Правительства Российской Федерации от 13.05.2013 № 406 «О государственном регулировании тарифов в сфере водоснабжения и водоотведения», постановлением Правительства Российской Федерации от 29.07.2013 № 641 «Об инвестиционных и производственных программах организаций, осуществляющих деятельность в сфере водоснабжения и водоотведения», приказом ФСТ России от 27.12.2013 № 1746-э «Об утверждении Методических указаний по расчету регулируемых тарифов в сфере водоснабжения и водоотведения», приказом ФСТ России от 16.07.2014 № 1154-э «Об утверждении Регламента установления регулируемых тарифов в сфере водоснабжения и водоотведения», постановлением Правительства Санкт-Петербурга от 13.09.2005 № 1346 «О Комитете по тарифам Санкт-Петербурга» и на основании протокола заседания правления Комитета по тарифам Санкт-Петербурга от 18.12.2024 № 268:

1. Внести изменения в распоряжение Комитета по тарифам Санкт-Петербурга от 15.11.2023 № 139-р «Об установлении тарифов на питьевую воду и водоотведение общества с ограниченной ответственностью «Деревообрабатывающий завод № 1» на территории Санкт-Петербурга на 2024–2028 годы», изложив приложения 1 и 3 к распоряжению в редакции согласно приложениям 1 и 2 к настоящему распоряжению.

2. Распоряжение вступает в силу с 01.01.2025, но не ранее дня его официального опубликования.

Председатель Комитета



А.Г.Малухин

**Производственная программа
общества с ограниченной ответственностью «Деревообрабатывающий завод № 1»
в сфере водоснабжения и водоотведения
на территории Санкт-Петербурга на период с 01.01.2024 до 31.12.2028**

Раздел 1. Паспорт производственной программы

Наименование организации	Общество с ограниченной ответственностью «Деревообрабатывающий завод № 1»
Юридический адрес, почтовый адрес организации	192007, г. Санкт-Петербург, наб. р. Волковки, д.17, лит.А, пом.28,29,31
Наименование уполномоченного органа, утвердившего производственную программу	Комитет по тарифам Санкт-Петербурга
Юридический адрес, почтовый адрес организации, утвердившего производственную программу	191023, Санкт-Петербург, ул. Садовая, д. 14/52, лит. А

Раздел 2. Перечень плановых мероприятий по ремонту объектов централизованной системы водоснабжения и (или) водоотведения

№ п.п.	Наименование мероприятия	Срок реализации мероприятия, месяцев	Финансовые потребности на реализацию мероприятия, тыс.руб.	Ожидаемый годовой эффект		
				Наименование показателей	тыс. руб.	%
1.	Выполнение мероприятий по капитальному и текущему ремонту в 2024 году	12	200,00	-	-	-
2.	Выполнение мероприятий по капитальному и текущему ремонту в 2025 году	12	209,49	-	-	-
3.	Выполнение мероприятий по капитальному и текущему ремонту в 2026 году	12	212,42	-	-	-
4.	Выполнение мероприятий по капитальному и текущему ремонту в 2027 году	12	218,71	-	-	-
5.	Выполнение мероприятий по капитальному и текущему ремонту в 2028 году	12	225,18	-	-	-
Итого:			60	1 065,80	-	-

Раздел 3. Перечень плановых мероприятий, направленных на улучшение качества питьевой воды и (или) качества очистки сточных вод

№ п/п	Наименование мероприятия	Срок реализации мероприятия, месяцев	Финансовые потребности на реализацию мероприятия, тыс.руб.	Ожидаемый годовой эффект		
				Наименование показателей	тыс. руб.	%
1.	Отсутствуют	-	-	-	-	-
Итого:			-	-	-	-

Раздел 4. Перечень плановых мероприятий по энергосбережению и повышению энергетической эффективности водоснабжения (в том числе снижению потерь воды при транспортировке) и (или) водоотведения

№ п/п	Наименование мероприятия	Срок реализации мероприятия, месяцев	Финансовые потребности на реализацию мероприятия, тыс.руб.	Ожидаемый годовой эффект		
				Наименование показателей	тыс. руб.	%
1.	Отсутствуют	-	-	-	-	-
Итого:			-	-	-	-

Раздел 5. Планируемый объем подачи воды и (или) объем принимаемых сточных вод

№ п/п	Показатели производственной деятельности	Величина показателя на период регулирования				
		2024 год	2025 год	2026 год	2027 год	2028 год
1.	Отпущено воды из водопроводной сети - всего, тыс. куб. м, в том числе:	12,91	11,21	12,91	12,91	12,91
1.1.	от прочих потребителей, тыс. куб. м	12,91	11,21	12,91	12,91	12,91
2.	Принято сточных вод - всего тыс.куб.м, в том числе:	77,32	78,00	77,32	77,32	77,32
2.1.	от прочих потребителей, тыс. куб. м	77,32	78,00	77,32	77,32	77,32

Раздел 6. Объем финансовых потребностей, необходимых для реализации производственной программы

№ п/п	Статьи расходов	Величина показателя, тыс.руб.				
		2024 год	2025 год	2026 год	2027 год	2028 год
1.	Текущие расходы	5 366,93	5 584,98	5 796,95	5 994,54	6 198,80
	на водоснабжение	1 186,28	1 197,74	1 306,95	1 357,93	1 410,75
	на водоотведение	4 180,65	4 387,24	4 490,00	4 636,61	4 788,05
1.1	Операционные расходы	3 847,97	4 030,44	4 086,98	4 207,95	4 332,50
	на водоснабжение	452,75	474,22	480,87	495,10	509,75
	на водоотведение	3 395,22	3 556,22	3 606,11	3 712,85	3 822,75
1.1.1	Производственные расходы	1 337,18	1 400,56	1 420,23	1 462,27	1 505,55
	на водоснабжение	156,75	164,18	166,48	171,40	176,47
	на водоотведение	1 180,43	1 236,38	1 253,75	1 290,87	1 329,08
1.1.2	Ремонтные расходы	200,00	209,49	212,42	218,71	225,18
	на водоснабжение	40,00	41,90	42,48	43,74	45,03
	на водоотведение	160,00	167,59	169,94	174,97	180,15
1.1.3	Административные расходы	2 310,79	2 420,39	2 454,33	2 526,97	2 601,77
	на водоснабжение	256,00	268,14	271,91	279,96	288,23
	на водоотведение	2 054,79	2 152,25	2 182,42	2 247,01	2 313,52
1.2	Расходы на электрическую энергию	19,90	18,97	21,50	22,14	22,81
	на водоснабжение	19,90	18,97	21,50	22,14	22,81
	на водоотведение	0,00	0,00	0,00	0,00	0,00
1.3	Неподконтрольные расходы	1 499,06	1 535,57	1 688,47	1 764,45	1 843,49
	на водоснабжение	713,63	704,55	804,58	840,69	878,19
	на водоотведение	785,43	831,02	883,89	923,76	965,30
1.3.1	Расходы на оплату товаров (услуг, работ), приобретаемых у других организаций	1 423,30	1 461,66	1 607,04	1 679,43	1 754,95
	на водоснабжение	679,68	673,26	767,45	802,04	838,13
	на водоотведение	743,62	788,40	839,59	877,39	916,82
1.3.2	Налоги и сборы	75,76	73,91	81,43	85,02	88,54
	на водоснабжение	33,95	31,29	37,13	38,65	40,06
	на водоотведение	41,81	42,62	44,30	46,37	48,48
2.	Корректировка НВВ	-139,51	-285,83	-197,14	0,00	0,00
	на водоснабжение	-139,51	-161,00	-197,14	0,00	0,00
	на водоотведение	0,00	-124,83	0,00	0,00	0,00
3.	Недополученный доход / расходы прошлых периодов	0,00	0,00	0,00	0,00	0,00
	на водоснабжение	0,00	0,00	0,00	0,00	0,00
	на водоотведение	0,00	0,00	0,00	0,00	0,00
4.	Корректировка НВВ в целях сглаживания (не более 12% от НВВ без сглаживания)	0,00	0,00	49,58	-60,58	11,00
	на водоснабжение	0,00	0,00	109,15	-60,58	-48,57
	на водоотведение	0,00	0,00	-59,57	0,00	59,57
ИТОГО объем финансовых потребностей на реализацию производственной программы		5 227,42	5 299,15	5 649,39	5 933,96	6 209,80
	на водоснабжение	1 046,77	1 036,74	1 218,96	1 297,35	1 362,18
	на водоотведение	4 180,65	4 262,41	4 430,43	4 636,61	4 847,62

Раздел 7. График реализации мероприятий производственной программы

№ п/п	Наименование мероприятия	Дата начала реализации мероприятий	Дата окончания реализации мероприятий
1.	Оказание услуг в сфере водоснабжения и водоотведения	01.01.2024	31.12.2028

Раздел 8. Показатели надежности, качества, энергетической эффективности объектов централизованных систем горячего водоснабжения, холодного водоснабжения и (или) водоотведения

Показатели качества питьевой воды						
№ п/п	Наименование показателей	Величина показателя на период регулирования				
		2024 год	2025 год	2026 год	2027 год	2028 год
1.	Доля проб питьевой воды, подаваемой с источников водоснабжения, водопроводных станций или иных объектов централизованной системы водоснабжения в распределительную водопроводную сеть, не соответствующих установленным требованиям, в общем объеме проб, отобранных по результатам производственного контроля качества питьевой воды, %	0,00	0,00	0,00	0,00	0,00
2.	Доля проб питьевой воды в распределительной водопроводной сети, не соответствующих установленным требованиям, в общем объеме проб, отобранных по результатам производственного контроля качества питьевой воды, %	0,00	0,00	0,00	0,00	0,00
Показатели надежности и бесперебойности холодного водоснабжения						
№ п/п	Наименование показателей	Величина показателя на период регулирования				
		2024 год	2025 год	2026 год	2027 год	2028 год
1.	Количество перерывов в подаче воды, зафиксированных в определенных договором холодного водоснабжения в местах исполнения обязательств организацией, осуществляющей холодное водоснабжение по подаче холодной воды, произошедших в результате аварий, повреждений и иных технологических нарушений на объектах централизованной системы холодного водоснабжения, принадлежащих организации, осуществляющей холодное водоснабжение, в расчете на протяженность водопроводной сети в год, ед/км в год	0,00	0,00	0,00	0,00	0,00
Показатели надежности и бесперебойности водоотведения						
№ п/п	Наименование показателей	Величина показателя на период регулирования				
		2024 год	2025 год	2026 год	2027 год	2028 год
1.	Удельное количество аварий и засоров в расчете на протяженность канализационной сети, ед/км в год	0,00	0,00	0,00	0,00	0,00
Показатели качества очистки сточных вод						
№ п/п	Наименование показателей	Величина показателя на период регулирования				
		2024 год	2025 год	2026 год	2027 год	2028 год
1.	Доля сточных вод, не подвергающихся очистке, в общем объеме сточных вод, сбрасываемых в централизованные общесплавные или бытовые системы водоотведения, %	100,00	100,00	100,00	100,00	100,00
2.	Доля поверхностных сточных вод, не подвергающихся очистке, в общем объеме поверхностных сточных вод, принимаемых в централизованную ливневую систему водоотведения, %	0,00	0,00	0,00	0,00	0,00
3.	Доля проб сточных вод, не соответствующих установленным нормативам допустимых сбросов, лимитам на сбросы, рассчитанных для централизованной общесплавной (бытовой) и централизованной ливневой систем водоотведения, %	20,51	20,51	20,51	20,51	20,51
4.	Доля проб сточных вод, не соответствующих установленным нормативам допустимых сбросов, лимитам на сбросы, рассчитанных для централизованной ливневой систем водоотведения, %	-	-	-	-	-
Показатели энергетической эффективности использования ресурсов						
№ п/п	Наименование показателей	Величина показателя на период регулирования				
		2024 год	2025 год	2026 год	2027 год	2028 год
1.	Доля потерь воды в централизованных системах водоснабжения при транспортировке в общем объеме воды, поданной в водопроводную сеть, %	6,62	6,62	6,62	6,62	6,62
2.	Удельное количество тепловой энергии, расходуемой на подогрев горячей воды, Гкал/куб. м	-	-	-	-	-
3.	Удельный расход электрической энергии, потребляемой в технологическом процессе подготовки питьевой воды, на единицу объема воды, отпускаемой в сеть, кВт*ч/куб. м	-	-	-	-	-
4.	Удельный расход электрической энергии, потребляемой в технологическом процессе транспортировки питьевой воды, на единицу транспортируемой воды, кВт*ч/куб. м	0,155	0,155	0,155	0,155	0,155
5.	Удельный расход электрической энергии, потребляемой в технологическом процессе очистки сточных вод, на единицу объема очищаемых сточных вод, кВт*ч/куб. м	-	-	-	-	-
6.	Удельный расход электрической энергии, потребляемой в технологическом процессе транспортировки сточных вод, на единицу объема транспортируемых сточных вод, кВт*ч/куб. м	0,00	0,00	0,00	0,00	0,00

Раздел 9. Расчет эффективности производственной программы

№ п/п	Показатели производственной программы	Значение показателя в базовом периоде	Планируемое значение показателя по итогам реализации производственной программы 2024 год	Планируемое значение показателя по итогам реализации производственной программы 2025 год	Планируемое значение показателя по итогам реализации производственной программы 2026 год	Планируемое значение показателя по итогам реализации производственной программы 2027 год	Планируемое значение показателя по итогам реализации производственной программы 2028 год
Показатели надежности, качества, энергетической эффективности:							
1.1.	Доля проб питьевой воды, подаваемой с источников водоснабжения, водопроводных станций или иных объектов централизованной системы водоснабжения в распределительную водопроводную сеть, не соответствующих установленным требованиям, в общем объеме проб, отобранных по результатам производственного контроля качества питьевой воды, %	-	0,00	0,00	0,00	0,00	0,00
1.2.	Доля проб питьевой воды в распределительной водопроводной сети, не соответствующих установленным требованиям, в общем объеме проб, отобранных по результатам производственного контроля качества питьевой воды, %	-	0,00	0,00	0,00	0,00	0,00
1.3.	Количество перерывов в подаче воды, зафиксированных в определенных договором холодного водоснабжения в местах исполнения обязательств организацией, осуществляющей холодное водоснабжение по подаче холодной воды, произошедших в результате аварий, повреждений и иных технологических нарушений на объектах централизованной системы холодного водоснабжения, принадлежащих организации, осуществляющей холодное водоснабжение, в расчете на протяженность водопроводной сети в год, ед/км в год	-	0,00	0,00	0,00	0,00	0,00
1.4.	Удельное количество аварий и засоров в расчете на протяженность канализационной сети, ед/км в год	-	0,00	0,00	0,00	0,00	0,00
1.5.	Доля сточных вод, не подвергающихся очистке, в общем объеме сточных вод, сбрасываемых в централизованные общесплавные или бытовые системы водоотведения, %	-	100,00	100,00	100,00	100,00	100,00
1.6.	Доля поверхностных сточных вод, не подвергающихся очистке, в общем объеме поверхностных сточных вод, принимаемых в централизованную ливневую систему водоотведения, %	-	0,00	0,00	0,00	0,00	0,00
1.7.	Доля проб сточных вод, не соответствующих установленным нормативам допустимых сбросов, лимитам на сбросы, рассчитанных для централизованной общесплавной (бытовой) и централизованной ливневой систем водоотведения, %	-	20,51	20,51	20,51	20,51	20,51
1.8.	Доля потерь воды в централизованных системах водоснабжения при транспортировке в общем объеме воды, поданной в водопроводную сеть, %	-	6,62	6,62	6,62	6,62	6,62
1.9.	Удельный расход электрической энергии, потребляемой в технологическом процессе транспортировки питьевой воды, на единицу транспортируемой воды, кВт*ч/куб. м	-	0,155	0,155	0,155	0,155	0,155
1.10.	Удельный расход электрической энергии, потребляемой в технологическом процессе транспортировки сточных вод, на единицу объема транспортируемых сточных вод, кВт*ч/куб. м	-	0,00	0,00	0,00	0,00	0,00
2.	Расходы на реализацию производственной программы	-	5 227,42	5 299,15	5 649,39	5 933,96	6 209,80

Раздел 10. Отчет об исполнении производственной программы за истекший период регулирования

№ п/п	Показатели эффективности производственной программы	Ед. изм.	Утвержденное значение показателя на истекший период регулирования (2023 год)	Фактическое значение показателя за истекший период регулирования (2023 год)
1	Финансовые потребности на реализацию производственной программы	тыс.руб.	4 679,73	5 730,67

Раздел 11. Мероприятия, направленные на повышение качества обслуживания абонентов

№ п/п	Наименование мероприятия	Период проведения мероприятия
1.	-	-

Приложение 2
к распоряжению
Комитета по тарифам
Санкт-Петербурга
от 18.12.2024 № 237-р

**Тарифы на питьевую воду и водоотведение
общества с ограниченной ответственностью «Деревообрабатывающий завод № 1»
<*> на территории Санкт-Петербурга на 2024-2028 годы**

№ п/п	Тарифы	Единица измерения	на 2024 год (с календарной разбивкой)		на 2025 год (с календарной разбивкой)		на 2026 год (с календарной разбивкой)		на 2027 год (с календарной разбивкой)		на 2028 год (с календарной разбивкой)	
			с 01.01.2024 по 30.06.2024	с 01.07.2024 по 31.12.2024	с 01.01.2025 по 30.06.2025	с 01.07.2025 по 31.12.2025	с 01.01.2026 по 30.06.2026	с 01.07.2026 по 31.12.2026	с 01.01.2027 по 30.06.2027	с 01.07.2027 по 31.12.2027	с 01.01.2028 по 30.06.2028	с 01.07.2028 по 31.12.2028
1	2	3	4	5	6	7	8	9	10	11	12	13
1.	Тарифы на питьевую воду											
1.1.	Исполнители коммунальных услуг (без учета НДС)	руб./куб.м.	-	-	-	-	-	-	-	-	-	-
1.2.	Население (с учетом НДС) <*>	руб./куб.м.	-	-	-	-	-	-	-	-	-	-
1.3.	Прочие потребители (без учета НДС)	руб./куб.м.	77,70	84,46	84,46	100,51	91,22	97,62	97,62	103,36	103,36	107,67
2.	Тарифы на водоотведение											
2.1.	Исполнители коммунальных услуг (без учета НДС)	руб./куб.м.	-	-	-	-	-	-	-	-	-	-
2.2.	Население (с учетом НДС) <*>	руб./куб.м.	-	-	-	-	-	-	-	-	-	-
2.3.	Прочие потребители (без учета НДС)	руб./куб.м.	54,07	54,07	54,07	55,22	55,91	58,69	58,69	61,24	61,24	64,15

Примечания:

<*> Обществом с ограниченной ответственностью "Деревообрабатывающий завод № 1" применяется упрощенная система налогообложения в соответствии со статьей 346.11 главы 26.2 части II Налогового Кодекса Российской Федерации. <*> Выделяется в целях реализации пункта 6 статьи 168 Налогового кодекса Российской Федерации (часть вторая).



ПРАВИТЕЛЬСТВО САНКТ-ПЕТЕРБУРГА
КОМИТЕТ ПО ТАРИФАМ САНКТ-ПЕТЕРБУРГА
РАСПОРЯЖЕНИЕ

18.12.2024

№ 238-р

**О внесении изменений в распоряжение Комитета по тарифам
Санкт-Петербурга от 24.11.2023 № 169-р**

В соответствии с Федеральным законом от 27.07.2010 № 190-ФЗ «О теплоснабжении», постановлением Правительства Российской Федерации от 22.10.2012 № 1075 «О ценообразовании в сфере теплоснабжения», приказом ФСТ России от 13.06.2013 № 760-э «Об утверждении Методических указаний по расчёту регулируемых цен (тарифов) в сфере теплоснабжения», приказом ФСТ России от 07.06.2013 № 163 «Об утверждении Регламента открытия дел об установлении регулируемых цен (тарифов) и отмене регулирования тарифов в сфере теплоснабжения», постановлением Правительства Санкт-Петербурга от 13.09.2005 № 1346 «О Комитете по тарифам Санкт-Петербурга» и на основании протокола заседания правления Комитета по тарифам Санкт-Петербурга от 18.12.2024 № 269:

1. Внести следующие изменения в распоряжение Комитета по тарифам Санкт-Петербурга от 24.11.2023 № 169-р «Об установлении тарифов на тепловую энергию, поставляемую акционерным обществом «Иван Федоров» потребителям, расположенным на территории Санкт-Петербурга, на 2024–2028 годы»:

1.1. В пункте 1 распоряжения слова «приложениям 1, 1.1» заменить словами «приложениям 1, 1.1 и 1.2».

1.2. Приложение 1 к распоряжению изложить в редакции согласно приложению 1 к настоящему распоряжению.

1.3. Дополнить распоряжение приложением 1.2 в редакции согласно приложению 2 к настоящему распоряжению.

2. Распоряжение вступает в силу с 01.01.2025, но не ранее дня его официального опубликования.

Председатель Комитета



А.Г.Малухин

Приложение 1
к распоряжению
Комитета по тарифам
Санкт-Петербурга
от 18.12.2024 № 238-р

**Тарифы на тепловую энергию, поставляемую
акционерным обществом «Иван Федоров»
потребителям, расположенным на территории Санкт-Петербурга, на 2024-2028 годы**

№ пп	Вид тарифа	Год	Вода	Отборный пар давлением				Острый и редуци- рованный пар
				от 1,2 до 2,5 кг/см ²	от 2,5 до 7,0 кг/см ²	от 7,0 до 13,0 кг/см ²	свыше 13,0 кг/см ²	
1	2	3	4	5	6	7	8	9
1.	Население (тарифы указаны с учетом НДС) <1>							
1.1.	одноставочный, руб./Гкал	1 полугодие 2024 года	1 974,77	—	—	—	—	—
1.2.		2 полугодие 2024 года	2 314,20	—	—	—	—	—
1.3.		1 полугодие 2025 года	2 314,20	—	—	—	—	—
1.4.		2 полугодие 2025 года	2 794,42	—	—	—	—	—
1.5.		1 полугодие 2026 года	2 251,46	—	—	—	—	—
1.6.		2 полугодие 2026 года	2 561,60	—	—	—	—	—
1.7.		1 полугодие 2027 года	2 454,66	—	—	—	—	—
1.8.		2 полугодие 2027 года	2 454,66	—	—	—	—	—
1.9.		1 полугодие 2028 года	2 454,66	—	—	—	—	—
1.10.		2 полугодие 2028 года	2 683,26	—	—	—	—	—

Примечания:

- Выделяется в целях реализации пункта 6 статьи 168 Налогового кодекса Российской Федерации (часть вторая).
- 1 полугодие: с 1 января по 30 июня; 2 полугодие: с 1 июля по 31 декабря.

Приложение 2
к распоряжению
Комитета по тарифам
Санкт-Петербурга
от 18.12.2024 № 238-р

**Льготные тарифы на тепловую энергию, поставляемую
акционерным обществом «Иван Федоров»
потребителям, расположенным на территории Санкт-Петербурга, на 2025 год**

№ пп	Наименование потребителей	Период 2025 года	Вода	Отборный пар давлением				Острый и редуциро- ванный пар
				от 1,2 до 2,5 кг/см ²	от 2,5 до 7,0 кг/см ²	от 7,0 до 13,0 кг/см ²	свыше 13,0 кг/см ²	
1	2	3	4	5	6	7	8	9
1.	Льготная группа потребителей (тарифы указаны с учетом НДС) <1>							
1.1.	одноставочный, руб./Гкал	1 полугодие	2 111,40	—	—	—	—	—
1.2.		2 полугодие	2 425,79	—	—	—	—	—

Примечания:

1. Выделяется в целях реализации пункта 6 статьи 168 Налогового кодекса Российской Федерации (часть вторая).
2. 1 полугодие: с 01.01.2025 по 30.06.2025, 2 полугодие: с 01.07.2025 по 31.12.2025.
3. Тарифы распространяются на категории (группы) потребителей, определенные Законом Санкт-Петербурга от 23.03.2016 № 111-17 «О льготных тарифах на тепловую энергию (мощность) на территории Санкт-Петербурга».



ПРАВИТЕЛЬСТВО САНКТ-ПЕТЕРБУРГА
КОМИТЕТ ПО ТАРИФАМ САНКТ-ПЕТЕРБУРГА
РАСПОРЯЖЕНИЕ

18.12.2024

№ 239-р

**О внесении изменения в распоряжение Комитета по тарифам
Санкт-Петербурга от 17.11.2023 № 153-р**

В соответствии с Федеральным законом от 27.07.2010 № 190-ФЗ «О теплоснабжении», постановлением Правительства Российской Федерации от 22.10.2012 № 1075 «О ценообразовании в сфере теплоснабжения», приказом ФСТ России от 13.06.2013 № 760-э «Об утверждении Методических указаний по расчёту регулируемых цен (тарифов) в сфере теплоснабжения», приказом ФСТ России от 07.06.2013 № 163 «Об утверждении Регламента открытия дел об установлении регулируемых цен (тарифов) и отмене регулирования тарифов в сфере теплоснабжения», постановлением Правительства Санкт-Петербурга от 13.09.2005 № 1346 «О Комитете по тарифам Санкт-Петербурга» и на основании протокола заседания правления Комитета по тарифам Санкт-Петербурга от 18.12.2024 № 270:

1. Внести изменение в распоряжение Комитета по тарифам Санкт-Петербурга от 17.11.2023 № 153-р «Об установлении тарифов на тепловую энергию, поставляемую обществом с ограниченной ответственностью «Институт Гипроникель» потребителям, расположенным на территории Санкт-Петербурга, на 2024–2028 годы», изложив приложение 1 к распоряжению в редакции согласно приложению к настоящему распоряжению.

2. Распоряжение вступает в силу с 01.01.2025, но не ранее дня его официального опубликования.

Председатель Комитета

А.Г.Малухин



Приложение
к распоряжению
Комитета по тарифам
Санкт-Петербурга
от 18.12.2024 № 239-р

**Тарифы на тепловую энергию, поставляемую
обществом с ограниченной ответственностью «Институт Гипроникель» потребителям,
расположенным на территории Санкт-Петербурга, на 2024-2028 годы**

№ пп	Вид тарифа	Год	Вода	Отборный пар давлением				Острый и редуци- рованный пар
				от 1,2 до 2,5 кг/см ²	от 2,5 до 7,0 кг/см ²	от 7,0 до 13,0 кг/см ²	свыше 13,0 кг/см ²	
1	2	3	4	5	6	7	8	9
1.	Население (тарифы указаны с учетом НДС) <1>							
1.1.	одноставочный, руб./Гкал	1 полугодие 2024 года	1 807,85	—	—	—	—	—
1.2.		2 полугодие 2024 года	2 068,32	—	—	—	—	—
1.3.		1 полугодие 2025 года	2 068,32	—	—	—	—	—
1.4.		2 полугодие 2025 года	2 425,79	—	—	—	—	—
1.5.		1 полугодие 2026 года	2 508,22	—	—	—	—	—
1.6.		2 полугодие 2026 года	2 508,22	—	—	—	—	—
1.7.		1 полугодие 2027 года	2 508,22	—	—	—	—	—
1.8.		2 полугодие 2027 года	2 737,04	—	—	—	—	—
1.9.		1 полугодие 2028 года	2 587,40	—	—	—	—	—
1.10.		2 полугодие 2028 года	2 587,40	—	—	—	—	—

Примечания:

- Выделяется в целях реализации пункта 6 статьи 168 Налогового кодекса Российской Федерации (часть вторая).
- 1 полугодие: с 1 января по 30 июня; 2 полугодие: с 1 июля по 31 декабря.



ПРАВИТЕЛЬСТВО САНКТ-ПЕТЕРБУРГА
КОМИТЕТ ПО ТАРИФАМ САНКТ-ПЕТЕРБУРГА
РАСПОРЯЖЕНИЕ

18.12.2024

№ 240-р

**О внесении изменений в распоряжение Комитета по тарифам
Санкт-Петербурга от 13.11.2023 № 135-р**

В соответствии с Федеральным законом от 07.12.2011 № 416-ФЗ «О водоснабжении и водоотведении», постановлением Правительства Российской Федерации от 13.05.2013 № 406 «О государственном регулировании тарифов в сфере водоснабжения и водоотведения», постановлением Правительства Российской Федерации от 29.07.2013 № 641 «Об инвестиционных и производственных программах организаций, осуществляющих деятельность в сфере водоснабжения и водоотведения», приказом ФСТ России от 27.12.2013 № 1746-э «Об утверждении Методических указаний по расчету регулируемых тарифов в сфере водоснабжения и водоотведения», приказом ФСТ России от 16.07.2014 № 1154-э «Об утверждении Регламента установления регулируемых тарифов в сфере водоснабжения и водоотведения», постановлением Правительства Санкт-Петербурга от 13.09.2005 № 1346 «О Комитете по тарифам Санкт-Петербурга» и на основании протокола заседания правления Комитета по тарифам Санкт-Петербурга от 18.12.2024 № 271:

1. Внести изменения в распоряжение Комитета по тарифам Санкт-Петербурга от 13.11.2023 № 135-р «Об установлении тарифов на питьевую воду и водоотведение общества с ограниченной ответственностью «Коммунальное хозяйство» на территории Санкт-Петербурга на 2024–2028 годы», изложив приложения 1 и 3 к распоряжению в редакции согласно приложениям 1 и 2 к настоящему распоряжению.

2. Распоряжение вступает в силу с 01.01.2025, но не ранее дня его официального опубликования.

Председатель Комитета

А.Г.Малухин



Приложение 1
к распоряжению
Комитета по тарифам
Санкт-Петербурга
от 18.12.2024 № 240-р

**Производственная программа
общества с ограниченной ответственностью «Коммунальное хозяйство»
в сфере водоснабжения и водоотведения
на территории Санкт-Петербурга на период с 01.01.2024 до 31.12.2028**

Раздел 1. Паспорт производственной программы

Наименование организации	Общество с ограниченной ответственностью «Коммунальное хозяйство»
Юридический адрес, почтовый адрес организации	196641, г. Санкт-Петербург, пос. Металлострой, Центральный пр-д, д. 2, к. 1, литера Б, пом. 3Н, комн. №17
Наименование уполномоченного органа, утвердившего производственную программу	Комитет по тарифам Санкт-Петербурга
Юридический адрес, почтовый адрес организации, утвердившего производственную программу	191023, Санкт-Петербург, ул. Садовая, д. 14/52, литера А

Раздел 2. Перечень плановых мероприятий по ремонту объектов централизованной системы водоснабжения и (или) водоотведения

№ п.п.	Наименование мероприятия	Срок реализации мероприятия, месяцев	Финансовые потребности на реализацию мероприятия, тыс.руб.	Ожидаемый годовой эффект		
				Наименование показателей	тыс. руб.	%
1.	Выполнение текущего ремонта основных средств	12 (2024 год)	86,03	-	-	-
2.	Выполнение текущего ремонта основных средств	12 (2025 год)	89,11	-	-	-
3.	Выполнение текущего ремонта основных средств	12 (2026 год)	89,38	-	-	-
4.	Выполнение текущего ремонта основных средств	12 (2027 год)	91,02	-	-	-
5.	Выполнение текущего ремонта основных средств	12 (2028 год)	92,71	-	-	-

Раздел 3. Перечень плановых мероприятий, направленных на улучшение качества питьевой воды и (или) качества очистки сточных вод

№ п.п.	Наименование мероприятия	Срок реализации мероприятия, месяцев	Финансовые потребности на реализацию мероприятия, тыс.руб.	Ожидаемый годовой эффект		
				Наименование показателей	тыс. руб.	%
1.	-	-	-	-	-	-

Раздел 4. Перечень плановых мероприятий по энергосбережению и повышению энергетической эффективности водоснабжения (в том числе снижению потерь воды при транспортировке) и (или) водоотведения

№ п.п.	Наименование мероприятия	Срок реализации мероприятия, месяцев	Финансовые потребности на реализацию мероприятия, тыс.руб.	Ожидаемый годовой эффект		
				Наименование показателей	тыс. руб.	%
1.	-	-	-	-	-	-

Раздел 5. Планируемый объем подачи воды и (или) объем принимаемых сточных вод

№ п.п.	Показатели производственной деятельности	Величина показателя на период регулирования				
		2024 год	2025 год	2026 год	2027 год	2028 год
1.	Отпущено воды из водопроводной сети - всего, тыс. куб. м, в том числе:	21,53	21,53	21,53	21,53	21,53
1.1.	собственным потребителям, тыс. куб. м	21,53	21,53	21,53	21,53	21,53
2.	Принято сточных вод - всего тыс.куб. м, в том числе:	54,32	46,02	54,32	54,32	54,32
2.1.	от собственных потребителей, тыс. куб. м	54,25	45,99	54,25	54,25	54,25
2.2.	от производственно-хозяйственных нужд, тыс. куб. м	0,07	0,03	0,07	0,07	0,07

Раздел 6. Объем финансовых потребностей, необходимых для реализации производственной программы

№ п.п.	Статья расходов	Величина показателя, тыс.руб.				
		2024 год	2025 год	2026 год	2027 год	2028 год
1.	Текущие расходы организации - всего:	6 372,63	6 761,13	7 034,51	7 304,61	7 586,00
	в том числе на реализацию питьевой воды	2 194,10	2 660,57	2 423,58	2 520,07	2 620,34
	в том числе на оказание услуг по водоотведению	4 178,53	4 100,56	4 610,93	4 784,54	4 965,66
1.1.	Операционные расходы организации - всего:	1 819,15	1 883,97	1 889,10	1 923,52	1 958,77
	в том числе на реализацию питьевой воды	805,57	843,77	855,61	880,94	907,02
	в том числе на оказание услуг по водоотведению	1 013,58	1 040,20	1 033,49	1 042,58	1 051,75
1.1.1.	Производственные расходы - всего:	1 422,06	1 471,74	1 474,73	1 500,58	1 527,04
	в том числе на реализацию питьевой воды	583,10	610,75	619,30	637,62	656,50
	в том числе на оказание услуг по водоотведению	838,96	860,99	855,43	862,96	870,54
1.1.2.	Ремонтные расходы - всего:	366,03	391,11	393,38	391,82	391,71
	в том числе на реализацию питьевой воды	38,85	40,69	41,27	42,49	43,75
	в том числе на оказание услуг по водоотведению	47,18	48,42	48,11	48,53	48,96
1.1.3.	Административные расходы - всего:	311,06	323,12	324,99	331,92	339,02
	в том числе на реализацию питьевой воды	183,62	192,33	195,04	200,83	206,77
	в том числе на оказание услуг по водоотведению	127,44	130,79	129,95	131,09	132,25
1.2.	Расходы на электрическую энергию - всего:	14,81	16,26	16,00	16,48	16,98
	в том числе на реализацию питьевой воды	14,81	16,26	16,00	16,48	16,98
	в том числе на оказание услуг по водоотведению	0,00	0,00	0,00	0,00	0,00
1.3.	Неконтролируемые расходы организации - всего:	4 538,67	4 860,90	5 129,41	5 364,61	5 610,25
	в том числе на реализацию питьевой воды	1 373,72	1 800,54	1 551,97	1 622,65	1 696,34
	в том числе на оказание услуг по водоотведению	3 164,95	3 060,36	3 577,44	3 741,96	3 913,91
1.3.1.	Расходы на оплату товаров (услуг, работ), приобретаемых у других организаций, осуществляющих регулируемые виды деятельности - всего:	4 480,91	4 799,47	5 059,27	5 287,10	5 524,77
	в том числе на реализацию питьевой воды	1 352,08	1 775,96	1 526,62	1 595,40	1 667,18
	в том числе на оказание услуг по водоотведению	3 128,83	3 023,51	3 532,65	3 691,70	3 857,59
1.3.2.	Расходы, связанные с оплатой налогов и сборов - всего:	87,76	61,43	70,14	77,51	85,48
	в том числе на реализацию питьевой воды	21,64	24,58	25,35	27,25	29,16
	в том числе на оказание услуг по водоотведению	36,12	36,85	44,79	50,26	56,32
2.	Амортизационные отчисления - всего:	131,33	131,33	131,33	131,33	131,33
	в том числе на реализацию питьевой воды	44,65	44,65	44,65	44,65	44,65
	в том числе на оказание услуг по водоотведению	86,68	86,68	86,68	86,68	86,68
3.	Корректировка НВВ - всего:	-652,81	0,00	0,00	0,00	0,00
	в том числе на реализацию питьевой воды	0,00	0,00	0,00	0,00	0,00
	в том числе на оказание услуг по водоотведению	-652,81	0,00	0,00	0,00	0,00
4.	Корректировка НВВ в целях сглаживания (не более 12% от НВВ без сглаживания) - всего:	-151,42	-827,05	-228,32	238,37	753,43
	в том числе на реализацию питьевой воды	-151,42	-324,58	-9,99	83,71	174,01
	в том числе на оказание услуг по водоотведению	0,00	-502,47	-218,33	154,66	579,42
5.	ИТОГО необходимая валовая выручка	5 699,73	6 065,41	6 937,52	7 674,31	8 470,76
	в том числе на реализацию питьевой воды	2 087,33	2 380,64	2 458,24	2 648,43	2 839,00
	в том числе на оказание услуг по водоотведению	3 612,40	3 684,77	4 479,28	5 025,88	5 631,76

Раздел 7. График реализации мероприятий производственной программы

№ п.п.	Наименование мероприятия	Дата начала реализации мероприятий	Дата окончания реализации мероприятий
1.	Оказание услуг в сфере водоснабжения и водоотведения	01.01.2024	31.12.2028

Раздел 8. Показатели надежности, качества, энергетической эффективности объектов централизованных систем горячего водоснабжения, холодного водоснабжения и (или) водоотведения

Показатели качества питьевой воды

№ п/п	Наименование показателей	Величина показателя на период регулирования				
		2024 год	2025 год	2026 год	2027 год	2028 год
1.	Доля проб питьевой воды, подвасмой с источников водоснабжения, водопроводных станций или иных объектов централизованной системы водоснабжения в распределительную водопроводную сеть, не соответствующих установленным требованиям, в общем объеме проб, отобранных по результатам производственного контроля качества питьевой воды, %	-	-	-	-	-
2.	Доля проб питьевой воды в распределительной водопроводной сети, не соответствующих установленным требованиям, в общем объеме проб, отобранных по результатам производственного контроля качества питьевой воды, %	-	-	-	-	-

Показатели надежности и бесперебойности холодного водоснабжения

№ п/п	Наименование показателей	Величина показателя на период регулирования				
		2024 год	2025 год	2026 год	2027 год	2028 год
1.	Количество перерывов в подаче воды, зафиксированных в определенных договором холодного водоснабжения в местах исполнения обязательств организацией, осуществляющей холодное водоснабжение по подаче холодной воды, произошедших в результате аварий, повреждений и иных технологических нарушений на объектах централизованной системы холодного водоснабжения, принадлежащих организации, осуществляющей холодное водоснабжение, в расчете на протяженность водопроводной сети в год, сд./км	0,00	0,00	0,00	0,00	0,00

Показатели надежности и бесперебойности водоотведения

№ п/п	Наименование показателей	Величина показателя на период регулирования				
		2024 год	2025 год	2026 год	2027 год	2028 год
1.	Удельное количество аварий и засоров в расчете на протяженность канализационной сети в год, сд./км	0,00	0,00	0,00	0,00	0,00

Показатели качества очистки сточных вод

№ п/п	Наименование показателей	Величина показателя на период регулирования				
		2024 год	2025 год	2026 год	2027 год	2028 год
1.	Доля сточных вод, не подвергавшихся очистке, в общем объеме сточных вод, сбрасываемых в централизованные общесплавные или бытовые системы водоотведения, %	100,00	100,00	100,00	100,00	100,00
2.	Доля поверхностных сточных вод, не подвергавшихся очистке, в общем объеме поверхностных сточных вод, принимаемых в централизованную ливневую систему водоотведения, %	-	-	-	-	-
3.	Доля проб сточных вод, не соответствующих установленным нормативам допустимых сбросов, лимитам на сбросы, рассчитанным для централизованной общесплавной (бытовой) системы водоотведения, %	0,00	0,00	0,00	0,00	0,00
4.	Доля проб сточных вод, не соответствующих установленным нормативам допустимых сбросов, лимитам на сбросы, рассчитанным для централизованной ливневой системы водоотведения, %	-	-	-	-	-

Показатели энергетической эффективности использования ресурсов

№ п/п	Наименование показателей	Величина показателя на период регулирования				
		2024 год	2025 год	2026 год	2027 год	2028 год
1.	Доля потерь воды в централизованных системах водоснабжения при транспортировке в общем объеме воды, поданной в водопроводную сеть, %	0,40	0,40	0,40	0,40	0,40
2.	Удельный расход электрической энергии, потребляемой в технологическом процессе подготовки питьевой воды, на единицу объема воды, отпускаемой в сеть, кВтч/куб. м	-	-	-	-	-
3.	Удельный расход электрической энергии, потребляемой в технологическом процессе транспортировки питьевой воды, на единицу объема транспортируемой воды, кВтч/куб. м	0,12	0,12	0,12	0,12	0,12
4.	Удельный расход электрической энергии, потребляемой в технологическом процессе очистки сточных вод, на единицу объема очищаемых сточных вод, кВтч/куб. м	-	-	-	-	-
5.	Удельный расход электрической энергии, потребляемой в технологическом процессе транспортировки сточных вод, на единицу объема транспортируемых сточных вод, кВтч/куб. м	0,00	0,00	0,00	0,00	0,00

Раздел 9. Расчет эффективности производственной программы

№ п/п	Показатели производственной программы	Планируемое значение показателя по итогам реализации производственной программы 2024 год	Планируемое значение показателя по итогам реализации производственной программы 2025 год	Планируемое значение показателя по итогам реализации производственной программы 2026 год	Планируемое значение показателя по итогам реализации производственной программы 2027 год	Планируемое значение показателя по итогам реализации производственной программы 2028 год
Показатели надежности, качества, энергетической эффективности:						
1.1.	Доля проб питьевой воды, подвасмой с источников водоснабжения, водопроводных станций или иных объектов централизованной системы водоснабжения в распределительную водопроводную сеть, не соответствующих установленным требованиям, в общем объеме проб, отобранных по результатам производственного контроля качества питьевой воды, %	-	-	-	-	-
1.2.	Доля проб питьевой воды в распределительной водопроводной сети, не соответствующих установленным требованиям, в общем объеме проб, отобранных по результатам производственного контроля качества питьевой воды, %	-	-	-	-	-
1.3.	Количество перерывов в подаче воды, зафиксированных в определенных договором холодного водоснабжения в местах исполнения обязательств организацией, осуществляющей холодное водоснабжение по подаче холодной воды, произошедших в результате аварий, повреждений и иных технологических нарушений на объектах централизованной системы холодного водоснабжения, принадлежащих организации, осуществляющей холодное водоснабжение, в расчете на протяженность водопроводной сети в год, сд./км	0,00	0,00	0,00	0,00	0,00
1.4.	Удельное количество аварий и засоров в расчете на протяженность канализационной сети в год, сд./км	0,00	0,00	0,00	0,00	0,00
1.5.	Доля сточных вод, не подвергавшихся очистке, в общем объеме сточных вод, сбрасываемых в централизованные общесплавные или бытовые системы водоотведения, %	100,00	100,00	100,00	100,00	100,00
1.6.	Доля поверхностных сточных вод, не подвергавшихся очистке, в общем объеме поверхностных сточных вод, принимаемых в централизованную ливневую систему водоотведения, %	-	-	-	-	-
1.7.	Доля проб сточных вод, не соответствующих установленным нормативам допустимых сбросов, лимитам на сбросы, рассчитанным для централизованной общесплавной (бытовой) системы водоотведения, %	0,00	0,00	0,00	0,00	0,00
1.8.	Доля проб сточных вод, не соответствующих установленным нормативам допустимых сбросов, лимитам на сбросы, рассчитанным для централизованной ливневой системы водоотведения, %	-	-	-	-	-
1.9.	Доля потерь воды в централизованных системах водоснабжения при транспортировке в общем объеме воды, поданной в водопроводную сеть, %	0,40	0,40	0,40	0,40	0,40
1.10.	Удельный расход электрической энергии, потребляемой в технологическом процессе подготовки питьевой воды, на единицу объема воды, отпускаемой в сеть, кВтч/куб. м	-	-	-	-	-
1.11.	Удельный расход электрической энергии, потребляемой в технологическом процессе транспортировки питьевой воды, на единицу объема транспортируемой воды, кВтч/куб. м	0,12	0,12	0,12	0,12	0,12
1.12.	Удельный расход электрической энергии, потребляемой в технологическом процессе очистки сточных вод, на единицу объема очищаемых сточных вод, кВтч/куб. м	-	-	-	-	-
1.13.	Удельный расход электрической энергии, потребляемой в технологическом процессе транспортировки сточных вод, на единицу объема транспортируемых сточных вод, кВтч/куб. м	0,00	0,00	0,00	0,00	0,00
2.	Расходы на реализацию производственной программы	5 699,73	6 065,41	6 937,52	7 674,31	8 470,76

Раздел 10. Отчет об исполнении производственной программы за истекший период регулирования

№ п/п	Показатели эффективности производственной программы	Ед. изм.	Утвержденное значение показателя на истекший период регулирования	Фактическое значение показателя за истекший период регулирования
1.	Финансовые потребности на реализацию производственной программы	тыс.руб.	5 750,25	6 953,78

Раздел 11. Мероприятия, направленные на повышение качества обслуживания абонентов

№ п/п	Наименование мероприятия	Период проведения мероприятия
1.	-	-

Приложение 2
к распоряжению
Комитета по тарифам
Санкт-Петербурга
от 18.12.2024 № 240-р

**Тарифы на питьевую воду и водоотведение
общества с ограниченной ответственностью «Коммунальное хозяйство» <*>
на территории Санкт-Петербурга на 2024-2028 годы**

№ п/п	Тарифы	Ед.изм.	на 2024 год (с календарной разбивкой)		на 2025 год (с календарной разбивкой)		на 2026 год (с календарной разбивкой)		на 2027 год (с календарной разбивкой)		на 2028 год (с календарной разбивкой)	
			с 01.01.2024 по 30.06.2024	с 01.07.2024 по 31.12.2024	с 01.01.2025 по 30.06.2025	с 01.07.2025 по 31.12.2025	с 01.01.2026 по 30.06.2026	с 01.07.2026 по 31.12.2026	с 01.01.2027 по 30.06.2027	с 01.07.2027 по 31.12.2027	с 01.01.2028 по 30.06.2028	с 01.07.2028 по 31.12.2028
1	2	3	4	5	6	7	8	9	10	11	12	13
1.	Тарифы на питьевую воду											
1.1.	Исполнители коммунальных услуг (без учета НДС)	руб./ куб.м.	-	-	-	-	-	-	-	-	-	-
1.2.	Население (с учетом НДС)	руб./ куб.м.	-	-	-	-	-	-	-	-	-	-
1.3.	Прочие потребители (без учета НДС)	руб./ куб.м.	92,92	100,98	100,98	120,17	109,80	118,55	118,55	127,47	127,47	136,26
2.	Тарифы на водоотведение											
2.1.	Исполнители коммунальных услуг (без учета НДС)	руб./ куб.м.	-	-	-	-	-	-	-	-	-	-
2.2.	Население (с учетом НДС)	руб./ куб.м.	-	-	-	-	-	-	-	-	-	-
2.3.	Прочие потребители (без учета НДС)	руб./ куб.м.	63,73	69,27	69,27	90,87	77,72	87,20	87,20	97,85	97,85	109,50

Примечание:

<*> Организация применяет упрощенную систему налогообложения в соответствии со статьей 346.11 главы 26.2 части II Налогового кодекса Российской Федерации.



ПРАВИТЕЛЬСТВО САНКТ-ПЕТЕРБУРГА
КОМИТЕТ ПО ТАРИФАМ САНКТ-ПЕТЕРБУРГА
РАСПОРЯЖЕНИЕ

18.12.2024

№ 241-р

**О внесении изменений в распоряжение Комитета по тарифам
Санкт-Петербурга от 24.11.2023 № 172-р**

В соответствии с Федеральным законом от 27.07.2010 № 190-ФЗ «О теплоснабжении», постановлением Правительства Российской Федерации от 22.10.2012 № 1075 «О ценообразовании в сфере теплоснабжения», приказом ФСТ России от 13.06.2013 № 760-э «Об утверждении Методических указаний по расчёту регулируемых цен (тарифов) в сфере теплоснабжения», приказом ФСТ России от 07.06.2013 № 163 «Об утверждении Регламента открытия дел об установлении регулируемых цен (тарифов) и отмене регулирования тарифов в сфере теплоснабжения», постановлением Правительства Санкт-Петербурга от 13.09.2005 № 1346 «О Комитете по тарифам Санкт-Петербурга» и на основании протокола заседания правления Комитета по тарифам Санкт-Петербурга от 18.12.2024 № 272:

1. Внести следующие изменения в распоряжение Комитета по тарифам Санкт-Петербурга от 24.11.2023 № 172-р «Об установлении тарифов на тепловую энергию, поставляемую акционерным обществом «Завод имени А.А. Кулакова» потребителям, расположенным на территории Санкт-Петербурга, на 2024–2028 годы»:

1.1. Приложение 1 к распоряжению изложить в редакции согласно приложению 1 к настоящему распоряжению.

1.2. В пункте 2 распоряжения слова «на 2024 год согласно приложению 2» заменить словами «на 2024–2025 годы согласно приложениям 2 и 2.1».

1.3. Дополнить распоряжение приложением 2.1 в редакции согласно приложению 2 к настоящему распоряжению.

2. Распоряжение вступает в силу с 01.01.2025, но не ранее дня его официального опубликования.

Председатель Комитета



А.Г.Малухин

Приложение 1
к распоряжению
Комитета по тарифам
Санкт-Петербурга
от 18.12.2024 № 241-р

**Тарифы на тепловую энергию, поставляемую
акционерным обществом «Завод имени А.А.Кулакова»
потребителям, расположенным на территории Санкт-Петербурга, на 2024-2028 годы**

№ пп	Вид тарифа	Год	Вода	Отборный пар давлением				Острый и редуци- рованный пар
				от 1,2 до 2,5 кг/см ²	от 2,5 до 7,0 кг/см ²	от 7,0 до 13,0 кг/см ²	свыше 13,0 кг/см ²	
1	2	3	4	5	6	7	8	9
1.	Население (тарифы указаны с учетом НДС) <1>							
1.1.	одноставочный, руб./Гкал	1 полугодие 2024 года	2 432,86	—	—	—	—	—
1.2.		2 полугодие 2024 года	2 696,26	—	—	—	—	—
1.3.		1 полугодие 2025 года	2 696,26	—	—	—	—	—
1.4.		2 полугодие 2025 года	3 149,12	—	—	—	—	—
1.5.		1 полугодие 2026 года	2 693,15	—	—	—	—	—
1.6.		2 полугодие 2026 года	3 014,60	—	—	—	—	—
1.7.		1 полугодие 2027 года	2 912,88	—	—	—	—	—
1.8.		2 полугодие 2027 года	2 912,88	—	—	—	—	—
1.9.		1 полугодие 2028 года	2 912,88	—	—	—	—	—
1.10.		2 полугодие 2028 года	3 159,28	—	—	—	—	—

Примечания:

- Выделяется в целях реализации пункта 6 статьи 168 Налогового кодекса Российской Федерации (часть вторая).
- 1 полугодие: с 1 января по 30 июня; 2 полугодие: с 1 июля по 31 декабря.

Приложение 2
к распоряжению
Комитета по тарифам
Санкт-Петербурга
от 18.12.2024 № 241-р

**Льготные тарифы на тепловую энергию, поставляемую
акционерным обществом «Завод имени А.А.Кулакова»
потребителям, расположенным на территории Санкт-Петербурга, на 2025 год**

№ пп	Наименование потребителей	Период 2025 года	Вода	Отборный пар давлением				Острый и редуци- рованный пар
				от 1,2 до 2,5 кг/см ²	от 2,5 до 7,0 кг/см ²	от 7,0 до 13,0 кг/см ²	свыше 13,0 кг/см ²	
1	2	3	4	5	6	7	8	9
1.	Льготная группа потребителей (тарифы указаны с учетом НДС) <1>							
1.1.	одноставочный, руб./Гкал	1 полугодие	2 111,40	—	—	—	—	—
1.2.		2 полугодие	2 425,79	—	—	—	—	—

Примечания:

1. Выделяется в целях реализации пункта 6 статьи 168 Налогового кодекса Российской Федерации (часть вторая).
2. 1 полугодие: с 01.01.2025 по 30.06.2025, 2 полугодие: с 01.07.2025 по 31.12.2025.
3. Тарифы распространяются на категории (группы) потребителей, определенные Законом Санкт-Петербурга от 23.03.2016 № 111-17 «О льготных тарифах на тепловую энергию (мощность) на территории Санкт-Петербурга».



ПРАВИТЕЛЬСТВО САНКТ-ПЕТЕРБУРГА
КОМИТЕТ ПО ТАРИФАМ САНКТ-ПЕТЕРБУРГА
РАСПОРЯЖЕНИЕ

18.12.2024

№ 242-р

**О внесении изменения в распоряжение Комитета по тарифам
Санкт-Петербурга от 16.11.2022 № 126-р**

В соответствии с Федеральным законом от 27.07.2010 № 190-ФЗ «О теплоснабжении», постановлением Правительства Российской Федерации от 22.10.2012 № 1075 «О ценообразовании в сфере теплоснабжения», приказом ФСТ России от 13.06.2013 № 760-э «Об утверждении Методических указаний по расчету регулируемых цен (тарифов) в сфере теплоснабжения», приказом ФСТ России от 07.06.2013 № 163 «Об утверждении Регламента открытия дел об установлении регулируемых цен (тарифов) и отмене регулирования тарифов в сфере теплоснабжения», постановлением Правительства Санкт-Петербурга от 13.09.2005 № 1346 «О Комитете по тарифам Санкт-Петербурга» и на основании протокола заседания правления Комитета по тарифам Санкт-Петербурга от 18.12.2024 № 273:

1. Внести изменение в распоряжение Комитета по тарифам Санкт-Петербурга от 16.11.2022 № 126-р «Об установлении тарифов в сфере теплоснабжения акционерного общества «Киностудия «Ленфильм» на территории Санкт-Петербурга на 2023–2027 годы», изложив приложение 1 к распоряжению в редакции согласно приложению к настоящему распоряжению.

2. Распоряжение вступает в силу с 01.01.2025, но не ранее дня его официального опубликования.

Председатель Комитета



А.Г.Малухин

Приложение
к распоряжению
Комитета по тарифам
Санкт-Петербурга
от 18.12.2024 № 242-р

**Тарифы на тепловую энергию, поставляемую акционерным обществом
«Киностудия «Ленфильм» потребителям, расположенным
на территории Санкт-Петербурга, на 2023-2027 годы**

№ пп	Вид тарифа	Год	Вода	Отборный пар давлением				Острый и редуцированный пар
				от 1,2 до 2,5 кг/см ²	от 2,5 до 7,0 кг/см ²	от 7,0 до 13,0 кг/см ²	свыше 13,0 кг/см ²	
1	2	3	4	5	6	7	8	9
1.	Для потребителей, в случае отсутствия дифференциации тарифов по схеме подключения							
1.1.	одноставочный, руб./Гкал	2023 год	1 870,93	—	—	—	—	—
1.2.		1 полугодие 2024 года	1 841,22	—	—	—	—	—
1.3.		2 полугодие 2024 года	1 841,22	—	—	—	—	—
1.4.		1 полугодие 2025 года	1 742,36	—	—	—	—	—
1.5.		2 полугодие 2025 года	1 742,36	—	—	—	—	—
1.6.		1 полугодие 2026 года	2 054,19	—	—	—	—	—
1.7.		2 полугодие 2026 года	2 268,58	—	—	—	—	—
1.8.		1 полугодие 2027 года	2 257,10	—	—	—	—	—
1.9.		2 полугодие 2027 года	2 257,10	—	—	—	—	—
2.	Население (тарифы указаны с учетом НДС) <1>							
2.1.	одноставочный, руб./Гкал	2023 год	2 245,12	—	—	—	—	—
2.2.		1 полугодие 2024 года	2 209,46	—	—	—	—	—
2.3.		2 полугодие 2024 года	2 209,46	—	—	—	—	—
2.4.		1 полугодие 2025 года	2 090,83	—	—	—	—	—
2.5.		2 полугодие 2025 года	2 090,83	—	—	—	—	—
2.6.		1 полугодие 2026 года	2 465,03	—	—	—	—	—
2.7.		2 полугодие 2026 года	2 722,30	—	—	—	—	—
2.8.		1 полугодие 2027 года	2 708,52	—	—	—	—	—
2.9.		2 полугодие 2027 года	2 708,52	—	—	—	—	—

Примечания:

- Выделяется в целях реализации пункта 6 статьи 168 Налогового кодекса Российской Федерации (часть вторая).
- В тарифы (за исключением тарифов для населения) не включен НДС.
- 2023 год: с 1 января по 31 декабря; 1 полугодие: с 1 января по 30 июня; 2 полугодие: с 1 июля по 31 декабря.



ПРАВИТЕЛЬСТВО САНКТ-ПЕТЕРБУРГА
КОМИТЕТ ПО ТАРИФАМ САНКТ-ПЕТЕРБУРГА
РАСПОРЯЖЕНИЕ

18.12.2024

№ 243-р

**О внесении изменений в распоряжение Комитета по тарифам
Санкт-Петербурга от 20.11.2023 № 158-р**

В соответствии с Федеральным законом от 27.07.2010 № 190-ФЗ «О теплоснабжении», постановлением Правительства Российской Федерации от 22.10.2012 № 1075 «О ценообразовании в сфере теплоснабжения», приказом ФСТ России от 13.06.2013 № 760-э «Об утверждении Методических указаний по расчету регулируемых цен (тарифов) в сфере теплоснабжения», приказом ФСТ России от 07.06.2013 № 163 «Об утверждении Регламента открытия дел об установлении регулируемых цен (тарифов) и отмене регулирования тарифов в сфере теплоснабжения», постановлением Правительства Санкт-Петербурга от 13.09.2005 № 1346 «О Комитете по тарифам Санкт-Петербурга» и на основании протокола заседания правления Комитета по тарифам Санкт-Петербурга от 18.12.2024 № 274:

1. Внести следующие изменения в распоряжение Комитета по тарифам Санкт-Петербурга от 20.11.2023 № 158-р «Об установлении тарифов на тепловую энергию, поставляемую акционерным обществом «Ленинградский комбинат хлебопродуктов им. С.М.Кирова» потребителям, расположенным на территории Санкт-Петербурга, на 2024–2028 годы»:

1.1. В пункте 1 распоряжения слова «приложениям 1 и 2» заменить словами «приложениям 1, 2 и 2.1».

1.2. Приложение 1 к распоряжению изложить в редакции согласно приложению 1 к настоящему распоряжению.

1.3. Дополнить распоряжение приложением 2.1 в редакции согласно приложению 2 к настоящему распоряжению.

2. Распоряжение вступает в силу с 01.01.2025, но не ранее дня его официального опубликования.

Председатель Комитета



А.Г.Малухин

Приложение 1
к распоряжению
Комитета по тарифам
Санкт-Петербурга
от 18.12.2024 № 243-р

**Тарифы на тепловую энергию, поставляемую
акционерным обществом «Ленинградский комбинат
хлебопродуктов им. С.М.Кирова» потребителям,
расположенным на территории Санкт-Петербурга, на 2024-2028 годы**

№ пп	Вид тарифа	Год	Вода	Отборный пар давлением				Острый и реду- цирован- ный пар
				от 1,2 до 2,5 кг/см ²	от 2,5 до 7,0 кг/см ²	от 7,0 до 13,0 кг/см ²	свыше 13,0 кг/см ²	
1	2	3	4	5	6	7	8	9
1.	Население (тарифы указаны с учетом НДС) <1>							
1.1.	одноставочный, руб./Гкал	1 полугодие 2024 года	2 126,89	—	—	—	—	—
1.2.		2 полугодие 2024 года	2 246,94	—	—	—	—	—
1.3.		1 полугодие 2025 года	2 246,94	—	—	—	—	—
1.4.		2 полугодие 2025 года	2 393,78	—	—	—	—	—
1.5.		1 полугодие 2026 года	2 341,74	—	—	—	—	—
1.6.		2 полугодие 2026 года	2 478,46	—	—	—	—	—
1.7.		1 полугодие 2027 года	2 475,05	—	—	—	—	—
1.8.		2 полугодие 2027 года	2 475,05	—	—	—	—	—
1.9.		1 полугодие 2028 года	2 475,05	—	—	—	—	—
1.10.		2 полугодие 2028 года	2 680,87	—	—	—	—	—

Примечания:

- Выделяется в целях реализации пункта 6 статьи 168 Налогового кодекса Российской Федерации (часть вторая).
- 1 полугодие: с 1 января по 30 июня; 2 полугодие: с 1 июля по 31 декабря.

Приложение 2
к распоряжению
Комитета по тарифам
Санкт-Петербурга
от 18.12.2024 № 243-р

**Льготный тариф на тепловую энергию, поставляемую
акционерным обществом «Ленинградский комбинат
хлебопродуктов им. С.М.Кирова» потребителям,
расположенным на территории Санкт-Петербурга, на 2025 год**

№ пп	Наименование потребителей	Период 2025 года	Вода	Отборный пар давлением				Острый и редуци- рованный пар
				от 1,2 до 2,5 кг/см ²	от 2,5 до 7,0 кг/см ²	от 7,0 до 13,0 кг/см ²	свыше 13,0 кг/см ²	
1	2	3	4	5	6	7	8	9
1.	Льготная группа потребителей (тариф указан с учетом НДС) <1>							
1.1.	одноставочный, руб./Гкал	1 полугодие	2 111,40	—	—	—	—	—
1.2.		2 полугодие	—	—	—	—	—	—

Примечания:

1. Выделяется в целях реализации пункта 6 статьи 168 Налогового кодекса Российской Федерации (часть вторая).
2. 1 полугодие: с 01.01.2025 по 30.06.2025, 2 полугодие: с 01.07.2025 по 31.12.2025.
3. Тариф распространяется на категории (группы) потребителей, определенные Законом Санкт-Петербурга от 23.03.2016 № 111-17 «О льготных тарифах на тепловую энергию (мощность) на территории Санкт-Петербурга».



ПРАВИТЕЛЬСТВО САНКТ-ПЕТЕРБУРГА
КОМИТЕТ ПО ТАРИФАМ САНКТ-ПЕТЕРБУРГА
РАСПОРЯЖЕНИЕ

18.12.2024

№ 244-р

**О внесении изменений в распоряжение Комитета по тарифам
Санкт-Петербурга от 16.11.2022 № 140-р**

В соответствии с Федеральным законом от 07.12.2011 № 416-ФЗ «О водоснабжении и водоотведении», постановлением Правительства Российской Федерации от 13.05.2013 № 406 «О государственном регулировании тарифов в сфере водоснабжения и водоотведения», постановлением Правительства Российской Федерации от 29.07.2013 № 641 «Об инвестиционных и производственных программах организаций, осуществляющих деятельность в сфере водоснабжения и водоотведения», приказом ФСТ России от 27.12.2013 № 1746-э «Об утверждении Методических указаний по расчету регулируемых тарифов в сфере водоснабжения и водоотведения», приказом ФСТ России от 16.07.2014 № 1154-э «Об утверждении Регламента установления регулируемых тарифов в сфере водоснабжения и водоотведения», постановлением Правительства Санкт-Петербурга от 13.09.2005 № 1346 «О Комитете по тарифам Санкт-Петербурга» и на основании протокола заседания правления Комитета по тарифам Санкт-Петербурга от 18.12.2024 № 275:

1. Внести изменения в распоряжение Комитета по тарифам Санкт-Петербурга от 16.11.2022 № 140-р «Об установлении тарифов на питьевую воду и водоотведение акционерного общества «ЛОМО» на территории Санкт-Петербурга на 2023–2027 годы», изложив приложения 1 и 3 к распоряжению в редакции согласно приложениям 1 и 2 к настоящему распоряжению.

2. Распоряжение вступает в силу с 01.01.2025, но не ранее дня его официального опубликования.

Председатель Комитета

А.Г.Малухин



Приложение 1
к распоряжению
Комитета по тарифам
Санкт-Петербурга
от 18.12.2024 № 244-р

**Производственная программа акционерного общества «ЛОМО»
в сфере водоснабжения и водоотведения на территории Санкт-Петербурга
на период с 01.01.2023 до 31.12.2027**

Раздел 1. Паспорт производственной программы

Наименование организации	Акционерное общество «ЛОМО»
Юридический адрес, почтовый адрес организации	194044, Санкт-Петербург, ул. Чугунина, д. 20
Наименование уполномоченного органа, утвердившего производственную программу	Комитет по тарифам Санкт-Петербурга
Юридический адрес, почтовый адрес уполномоченного органа, утвердившего производственную программу	191023, Санкт-Петербург, ул. Садовая, д. 14/52, литера А

Раздел 2. Перечень плановых мероприятий по ремонту объектов централизованной системы водоснабжения и (или) водоотведения

№ п/п	Наименование мероприятия	Срок реализации мероприятия, месяцев	Финансовые потребности на реализацию мероприятия, тыс.руб.	Ожидаемый годовой эффект		
				Наименование показателей	тыс.руб.	%
1.	-	-	-	-	-	-

Раздел 3. Перечень плановых мероприятий, направленных на улучшение качества питьевой воды и (или) качества очистки сточных вод

№ п/п	Наименование мероприятия	Срок реализации мероприятия, месяцев	Финансовые потребности на реализацию мероприятия, тыс.руб.	Ожидаемый годовой эффект		
				Наименование показателей	тыс.руб.	%
1.	-	-	-	-	-	-

Раздел 4. Перечень плановых мероприятий по энергосбережению и повышению энергетической эффективности водоснабжения (в том числе снижению потерь воды при транспортировке) и (или) водоотведения

№ п/п	Наименование мероприятия	Срок реализации мероприятия, месяцев	Финансовые потребности на реализацию мероприятия, тыс.руб.	Ожидаемый годовой эффект		
				Наименование показателей	тыс.руб.	%
1.	-	-	-	-	-	-

Раздел 5. Планируемый объем подачи воды и (или) объем принимаемых сточных вод

№ п/п	Показатели производственной деятельности	Величина показателя на период регулирования, тыс. куб.м.				
		2023 год	2024 год	2025 год	2026 год	2027 год
1.	Отпущено воды из водопроводной сети - всего, в том числе:	300,34	300,34	365,66	300,34	300,34
1.1.	на производственно-хозяйственные нужды	122,92	122,92	210,18	122,92	122,92
1.2.	потребителям Санкт-Петербурга - всего, в том числе:	177,42	177,42	155,48	177,42	177,42
1.2.1.	бюджетным потребителям	16,06	16,06	0,40	16,06	16,06
1.2.2.	прочим потребителям	161,36	161,36	155,08	161,36	161,36
2.	Принято сточных вод - всего, в том числе:	658,08	658,08	694,00	658,08	658,08
2.1.	от прочих потребителей	658,08	658,08	239,91	658,08	658,08
2.2.	от производственно хозяйственных нужд	-	-	454,10	-	-

Раздел 6. Объем финансовых потребностей, необходимых для реализации производственной программы

№ п/п	Статьи расходов	Величина показателя на период регулирования, тыс.руб.				
		2023 год	2024 год	2025 год	2026 год	2027 год
1.	Текущие расходы организации - всего:	50 366,14	51 904,43	63 635,01	55 529,71	57 662,27
	в том числе на реализацию питьевой воды	15 445,61	15 738,94	20 840,67	17 026,26	17 671,38
	в том числе на оказание услуг по водоотведению	34 920,53	36 165,49	42 794,34	38 503,45	39 990,89
1.1.	Операционные расходы организации - всего:	7 837,20	7 526,43	7 883,33	8 611,51	8 866,41
	в том числе на реализацию питьевой воды	3 214,02	2 974,97	3 116,04	3 531,57	3 636,10
	в том числе на оказание услуг по водоотведению	4 623,18	4 551,46	4 767,29	5 079,94	5 230,31
1.1.1.	Производственные расходы - всего:	6 180,50	5 928,90	6 210,04	6 791,11	6 992,12
	в том числе на реализацию питьевой воды	2 645,49	2 448,73	2 564,84	2 906,86	2 992,90
	в том числе на оказание услуг по водоотведению	3 535,01	3 480,17	3 645,20	3 884,25	3 999,22
1.1.2.	Ремонтные расходы - всего:	0,00	0,00	0,00	0,00	0,00
	в том числе на реализацию питьевой воды	0,00	0,00	0,00	0,00	0,00
	в том числе на оказание услуг по водоотведению	0,00	0,00	0,00	0,00	0,00
1.1.3.	Административные расходы - всего:	1 656,70	1 597,53	1 673,29	1 820,40	1 874,29
	в том числе на реализацию питьевой воды	568,53	526,24	551,20	624,71	643,20
	в том числе на оказание услуг по водоотведению	1 088,17	1 071,29	1 122,09	1 195,69	1 231,09
1.2.	Расходы на электрическую энергию - всего:	62,46	64,21	81,12	71,14	73,98
	в том числе на реализацию питьевой воды	36,61	37,83	50,57	41,70	43,36
	в том числе на оказание услуг по водоотведению	25,85	26,38	30,55	29,44	30,62
1.3.	Неподконтрольные расходы - всего:	42 466,48	44 313,79	55 670,56	46 847,06	48 721,88
	в том числе на реализацию питьевой воды	12 194,98	12 726,14	17 674,06	13 452,99	13 991,92
	в том числе на оказание услуг по водоотведению	30 271,50	31 587,65	37 996,50	33 394,07	34 729,96
1.3.1.	Расходы на оплату товаров (услуг, работ), приобретаемых у других организаций - всего:	42 466,48	44 313,79	55 670,56	46 847,06	48 721,88
	в том числе на реализацию питьевой воды	12 194,98	12 726,14	17 674,06	13 452,99	13 991,92
	в том числе на оказание услуг по водоотведению	30 271,50	31 587,65	37 996,50	33 394,07	34 729,96
1.3.2.	Налоги и сборы - всего:	0,00	0,00	0,00	0,00	0,00
	в том числе на реализацию питьевой воды	0,00	0,00	0,00	0,00	0,00
	в том числе на оказание услуг по водоотведению	0,00	0,00	0,00	0,00	0,00
2.	Амортизация	1 080,58	1 053,81	1 023,88	1 022,27	1 012,82
	в том числе на реализацию питьевой воды	1 009,41	984,26	933,72	956,50	947,60
	в том числе на оказание услуг по водоотведению	71,17	69,55	90,16	65,77	65,22
3.	Нормативная прибыль	0,00	0,00	0,00	0,00	0,00
	в том числе на реализацию питьевой воды	0,00	0,00	0,00	0,00	0,00
	в том числе на оказание услуг по водоотведению	0,00	0,00	0,00	0,00	0,00
4.	Корректировка НВВ	269,16	-284,02	-213,50	0,00	0,00
	в том числе на реализацию питьевой воды	-79,57	-284,02	-142,41	0,00	0,00
	в том числе на оказание услуг по водоотведению	348,73	0,00	-71,09	0,00	0,00
5.	Корректировка НВВ в целях сглаживания	-693,69	-76,30	385,00	276,34	647,33
	в том числе на реализацию питьевой воды	-693,69	-76,30	385,00	416,46	988,16
	в том числе на оказание услуг по водоотведению	0,00	0,00	0,00	-140,12	-340,83
	ИТОГО объем финансовых потребностей на реализацию производственной программы	51 022,19	52 597,92	64 830,39	56 828,32	59 322,42
	в том числе на реализацию питьевой воды	15 681,76	16 362,88	22 016,98	18 399,22	19 607,14
	в том числе на оказание услуг по водоотведению	35 340,43	36 235,04	42 813,41	38 429,10	39 715,28

Раздел 7. График реализации мероприятий производственной программы

№ п/п	Наименование мероприятия	Дата начала реализации мероприятий	Дата окончания реализации мероприятий
1.	Оказание услуг в сфере водоснабжения и водоотведения	01.01.2023	31.12.2027

Раздел 8. Показатели надежности, качества, энергетической эффективности объектов централизованных систем горячего водоснабжения, холодного водоснабжения и (или) водоотведения

Показатели качества питьевой воды

№ п/п	Наименование показателей	Величина показателя на период регулирования				
		2023 год	2024 год	2025 год	2026 год	2027 год
1.	Доля проб питьевой воды, подаваемой с источников водоснабжения, водопроводных станций или иных объектов централизованной системы водоснабжения в распределительную водопроводную сеть, не соответствующих установленным требованиям, в общем объеме проб, отобранных по результатам производственного контроля качества питьевой воды, %	0,00	0,00	0,00	0,00	0,00
2.	Доля проб питьевой воды в распределительной водопроводной сети, не соответствующих установленным требованиям, в общем объеме проб, отобранных по результатам производственного контроля качества питьевой воды, %	0,00	0,00	0,00	0,00	0,00

Показатели качества горячей воды

№ п/п	Наименование показателей	Величина показателя на период регулирования				
		2023 год	2024 год	2025 год	2026 год	2027 год
1.	Доля проб горячей воды в тепловой сети или в сети горячего водоснабжения, не соответствующих установленным требованиям по температуре, в общем объеме проб, отобранных по результатам производственного контроля качества горячей воды, %	0,00	0,00	0,00	0,00	0,00
2.	Доля проб горячей воды в тепловой сети или в сети горячего водоснабжения, не соответствующих установленным требованиям (за исключением температуры), в общем объеме проб, отобранных по результатам производственного контроля качества горячей воды, %	0,00	0,00	0,00	0,00	0,00

Показатели надежности и бесперебойности холодного водоснабжения

№ п/п	Наименование показателей	Величина показателя на период регулирования				
		2023 год	2024 год	2025 год	2026 год	2027 год
1.	Количество перерывов в подаче воды, зафиксированных в местах исполнения обязательств организацией, осуществляющей холодное водоснабжение, по подаче холодной воды, возникших в результате аварий, повреждений и иных технологических нарушений на объектах централизованной системы холодного водоснабжения, принадлежащих организации, осуществляющей холодное водоснабжение, в расчете на протяженность водопроводной сети в год, ед./км	0,23	0,23	0,23	0,23	0,23

Показатели надежности и бесперебойности горячего водоснабжения

№ п/п	Наименование показателей	Величина показателя на период регулирования				
		2023 год	2024 год	2025 год	2026 год	2027 год
1.	Количество перерывов в подаче воды, зафиксированных в местах исполнения обязательств организацией, осуществляющей горячее водоснабжение, по подаче горячей воды, возникших в результате аварий, повреждений и иных технологических нарушений на объектах централизованной системы горячего водоснабжения, принадлежащих организации, осуществляющей горячее водоснабжение, в расчете на протяженность водопроводной сети в год, ед./км	0,00	0,00	0,00	0,00	0,00

Показатели надежности и бесперебойности водоотведения

№ п/п	Наименование показателей	Величина показателя на период регулирования				
		2023 год	2024 год	2025 год	2026 год	2027 год
1.	Удельное количество аварий и засоров в расчете на протяженность канализационной сети в год, ед./км	0,22	0,22	0,22	0,22	0,22
а)	централизованной комбинированной системы водоотведения, ед./км	-	-	-	-	-
б)	централизованной ливневой системы водоотведения, ед./км	0,22	0,22	0,22	0,22	0,22

Показатели качества очистки сточных вод

№ п/п	Наименование показателей	Величина показателя на период регулирования				
		2023 год	2024 год	2025 год	2026 год	2027 год
1.	Доля сточных вод, не подвергающихся очистке, в общем объеме сточных вод, сбрасываемых в централизованные общесплавные или бытовые системы водоотведения, %	100,00	100,00	100,00	100,00	100,00
а)	хозяйственно-бытовые сточные воды, %	100,00	100,00	100,00	100,00	100,00
б)	поверхностные сточные воды, %	100,00	100,00	100,00	100,00	100,00
2.	Доля поверхностных сточных вод, не подвергающихся очистке, в общем объеме поверхностных сточных вод, принимаемых в централизованную ливневую систему водоотведения, %	-	-	-	-	-
3.	Доля проб сточных вод, не соответствующих установленным нормативам допустимых сбросов, лимитам на сбросы, рассчитанных для централизованной общесплавной (бытовой) системы водоотведения, %	-	-	-	-	-
4.	Доля проб сточных вод, не соответствующих установленным нормативам допустимых сбросов, лимитам на сбросы, рассчитанных для централизованной ливневой системы водоотведения, %	-	-	-	-	-

Показатели энергетической эффективности использования ресурсов

№ п/п	Наименование показателей	Величина показателя на период регулирования				
		2023 год	2024 год	2025 год	2026 год	2027 год
1.	Доля потерь воды в централизованных системах водоснабжения при транспортировке в общем объеме воды, поданной в водопроводную сеть, %	3,31	3,31	3,31	3,31	3,31
2.	Доля потерь воды в централизованных системах горячего водоснабжения при транспортировке в общем объеме воды, поданной в водопроводную сеть, %	6,3	6,3	6,3	6,3	6,3
3.	Удельное количество тепловой энергии, расходуемое на подогрев горячей воды, Гкал/куб.м	0,07	0,07	0,07	0,07	0,07
4.	Удельный расход электрической энергии, потребляемой в технологическом процессе подготовки питьевой воды, на единицу объема воды, отпускаемой в сеть, кВт*ч/куб. м	-	-	-	-	-
5.	Удельный расход электрической энергии, потребляемой в технологическом процессе транспортировки питьевой воды, на единицу объема транспортируемой воды, кВт*ч/куб. м	0,015	0,015	0,015	0,015	0,015
6.	Удельный расход электрической энергии, потребляемой в технологическом процессе очистки сточных вод, на единицу объема очищаемых сточных вод, кВт*ч/куб. м	-	-	-	-	-
7.	Удельный расход электрической энергии, потребляемой в технологическом процессе транспортировки сточных вод, на единицу объема транспортируемых сточных вод, кВт*ч/куб. м	0,005	0,005	0,005	0,005	0,005

Раздел 9. Расчет эффективности производственной программы

№ п/п	Показатели производственной программы	Значение показателя в базовом периоде	Планируемое значение показателя по итогам реализации производственной программы				
			2023 году	2024 году	2025 году	2026 году	2027 году
1.	Показатели качества водоснабжения:						
1.1.	Показатели качества питьевой воды						
1.1.1.	Доля проб питьевой воды, подаваемой с источников водоснабжения, водопроводных станций или иных объектов централизованной системы водоснабжения в распределительную водопроводную сеть, не соответствующих установленным требованиям, в общем объеме проб, отобранных по результатам производственного контроля качества питьевой воды, %	-	0,00	0,00	0,00	0,00	0,00
1.1.2.	Доля проб питьевой воды в распределительной водопроводной сети, не соответствующих установленным требованиям, в общем объеме проб, отобранных по результатам производственного контроля качества питьевой воды, %	-	0,00	0,00	0,00	0,00	0,00
1.2.	Показатели качества горячей воды						
1.2.1.	Доля проб горячей воды в тепловой сети или в сети горячего водоснабжения, не соответствующих установленным требованиям по температуре, в общем объеме проб, отобранных по результатам производственного контроля качества горячей воды, %	-	0,00	0,00	0,00	0,00	0,00
1.2.2.	Доля проб горячей воды в тепловой сети или в сети горячего водоснабжения, не соответствующих установленным требованиям (за исключением температуры), в общем объеме проб, отобранных по результатам производственного контроля качества горячей воды, %	-	0,00	0,00	0,00	0,00	0,00
2.	Показатели надежности и бесперебойности водоснабжения и водоотведения:						
2.1.	Показатели надежности и бесперебойности холодного водоснабжения						
2.1.1.	Количество перерывов в подаче воды, зафиксированных в местах исполнения обязательств организацией, осуществляющей холодное водоснабжение, по подаче холодной воды, возникших в результате аварий, повреждений и иных технологических нарушений на объектах централизованной системы холодного водоснабжения, принадлежащих организации, осуществляющей холодное водоснабжение, в расчете на протяженность водопроводной сети в год, ед./км	-	0,23	0,23	0,23	0,23	0,23

№ п/п	Показатели производственной программы	Значение показателя в базовом периоде	Планируемое значение показателя по итогам реализации производственной программы в 2023 году	Планируемое значение показателя по итогам реализации производственной программы в 2024 году	Планируемое значение показателя по итогам реализации производственной программы в 2025 году	Планируемое значение показателя по итогам реализации производственной программы в 2026 году	Планируемое значение показателя по итогам реализации производственной программы в 2027 году
2.2.	Показатели надежности и бесперебойности горячего водоснабжения						
2.2.1.	количество перерывов в подаче воды, зафиксированных в местах исполнения обязательств организацией, осуществляющей горячее водоснабжение, по подаче горячей воды, возникших в результате аварий, повреждений и иных технологических нарушений на объектах централизованной системы горячего водоснабжения, принадлежащих организации, осуществляющей горячее водоснабжение, в расчете на протяженность водопроводной сети в год, ед./км	-	0,00	0,00	0,00	0,00	0,00
2.3.	Показатели надежности и бесперебойности водоотведения						
2.3.1.	Удельное количество аварий и засоров в расчете на протяженность канализационной сети в год, ед./км	-	0,22	0,22	0,22	0,22	0,22
а)	централизованной комбинированной системы водоотведения, ед./км	-	-	-	-	-	-
б)	централизованной ливневой системы водоотведения, ед./км	-	0,22	0,22	0,22	0,22	0,22
3.	Показатели качества очистки сточных вод						
3.1.	Доля сточных вод, не подвергающихся очистке, в общем объеме сточных вод, сбрасываемых в централизованные общесплавные или бытовые системы водоотведения, %	-	100,00	100,00	100,00	100,00	100,00
а)	хозяйственно-бытовые сточные воды, %	-	100,00	100,00	100,00	100,00	100,00
б)	поверхностные сточные воды, %	-	100,00	100,00	100,00	100,00	100,00
3.2.	Доля поверхностных сточных вод, не подвергающихся очистке, в общем объеме поверхностных сточных вод, принимаемых в централизованную ливневую систему водоотведения, %	-	-	-	-	-	-
3.3.	Доля проб сточных вод, не соответствующих установленным нормативам допустимых сбросов, лимитам на сбросы, рассчитанных для централизованной общесплавной (бытовой) системы водоотведения, %	-	-	-	-	-	-
3.4.	Доля проб сточных вод, не соответствующих установленным нормативам допустимых сбросов, лимитам на сбросы, рассчитанных для централизованной ливневой системы водоотведения, %	-	-	-	-	-	-
4.	Показатели эффективности использования ресурсов						
4.1.	Доля потерь воды в централизованных системах водоснабжения при транспортировке в общем объеме воды, поданной в водопроводную сеть, %	-	3,31	3,31	3,31	3,31	3,31
4.2.	Доля потерь воды в централизованных системах горячего водоснабжения при транспортировке в общем объеме воды, поданной в водопроводную сеть, %	-	6,3	6,3	6,3	6,3	6,3
4.3.	Удельное количество тепловой энергии, расходуемое на подогрев горячей воды, Гкал/куб.м	-	0,07	0,07	0,07	0,07	0,07
4.4.	Удельный расход электрической энергии, потребляемой в технологическом процессе подготовки питьевой воды, на единицу объема воды, отпускаемой в сеть, кВт*ч/куб. м	-	-	-	-	-	-
4.5.	Удельный расход электрической энергии, потребляемой в технологическом процессе транспортировки питьевой воды, на единицу объема транспортируемой воды, кВт*ч/куб. м	-	0,015	0,015	0,015	0,015	0,015
4.6.	Удельный расход электрической энергии, потребляемой в технологическом процессе очистки сточных вод, на единицу объема очищаемых сточных вод, кВт*ч/куб. м	-	-	-	-	-	-
4.7.	Удельный расход электрической энергии, потребляемой в технологическом процессе транспортировки сточных вод, на единицу объема транспортируемых сточных вод, кВт*ч/куб. м	-	0,005	0,005	0,005	0,005	0,005
5.	Расходы на реализацию производственной программы, тыс. руб.	46 032,44	51 022,19	52 597,92	64 830,39	56 828,32	59 322,42

Раздел 10. Отчет об исполнении производственной программы за истекший период регулирования

№ п/п	Показатели эффективности производственной программы	Ед. изм.	Утвержденное значение показателя за истекший период регулирования (2023)	Фактическое значение показателя за истекший период регулирования (2023)
1.	Расходы на реализацию производственной программы	тыс.руб.	51 022,19	66 378,41

Раздел 11. Мероприятия, направленные на повышение качества обслуживания абонентов

№ п/п	Наименование мероприятия	Период проведения мероприятия
1.	-	-

Приложение 2
к распоряжению
Комитета по тарифам
Санкт-Петербурга
от 18.12.2024 № 244-р

**Тарифы на питьевую воду и водоотведение акционерного общества «ЛОМО»
на территории Санкт-Петербурга на 2023-2027 годы**

№ п/п	Тарифы	Ед.изм.	на 2023 год	на 2024 год (с календарной разбивкой)		на 2025 год (с календарной разбивкой)		на 2026 год (с календарной разбивкой)		на 2027 год (с календарной разбивкой)	
				с 01.01.2024 по 30.06.2024	с 01.07.2024 по 31.12.2024	с 01.01.2025 по 30.06.2025	с 01.07.2025 по 31.12.2025	с 01.01.2026 по 30.06.2026	с 01.07.2026 по 31.12.2026	с 01.01.2027 по 30.06.2027	с 01.07.2027 по 31.12.2027
1	2	3	4	5	6	7	8	9	10	11	12
1.	Тарифы на питьевую воду										
1.1.	Исполнители коммунальных услуг (без учета НДС)	руб./куб.м.	-	-	-	-	-	-	-	-	-
1.2.	Население (с учетом НДС) <*>	руб./куб.м.	-	-	-	-	-	-	-	-	-
1.3.	Прочие потребители (без учета НДС)	руб./куб.м.	52,21	56,75	56,75	63,67	59,31	63,21	63,21	67,36	
2.	Тарифы на водоотведение										
2.1.	Исполнители коммунальных услуг (без учета НДС)	руб./куб.м.	-	-	-	-	-	-	-	-	-
2.2.	Население (с учетом НДС) <*>	руб./куб.м.	-	-	-	-	-	-	-	-	-
2.3.	Прочие потребители (без учета НДС)	руб./куб.м.	53,70	56,42	56,42	66,96	57,42	59,37	59,37	59,37	61,33

Примечание:

<*> Выделяется в целях реализации пункта 6 статьи 168 Налогового кодекса Российской Федерации (часть вторая).



ПРАВИТЕЛЬСТВО САНКТ-ПЕТЕРБУРГА
КОМИТЕТ ПО ТАРИФАМ САНКТ-ПЕТЕРБУРГА
РАСПОРЯЖЕНИЕ

18.12.2024

№ 245-р

**О внесении изменений в распоряжение Комитета по тарифам
Санкт-Петербурга от 20.11.2023 № 155-р**

В соответствии с Федеральным законом от 27.07.2010 № 190-ФЗ «О теплоснабжении», постановлением Правительства Российской Федерации от 22.10.2012 № 1075 «О ценообразовании в сфере теплоснабжения», приказом ФСТ России от 13.06.2013 № 760-э «Об утверждении Методических указаний по расчету регулируемых цен (тарифов) в сфере теплоснабжения», приказом ФСТ России от 07.06.2013 № 163 «Об утверждении Регламента открытия дел об установлении регулируемых цен (тарифов) и отмене регулирования тарифов в сфере теплоснабжения», постановлением Правительства Санкт-Петербурга от 13.09.2005 № 1346 «О Комитете по тарифам Санкт-Петербурга» и на основании протокола заседания правления Комитета по тарифам Санкт-Петербурга от 18.12.2024 № 276:

1. Внести изменения в распоряжение Комитета по тарифам Санкт-Петербурга от 20.11.2023 № 155-р «Об установлении тарифов в сфере теплоснабжения акционерного общества «ЛОМО» на территории Санкт-Петербурга на 2024–2028 годы», изложив приложения 1–3 к распоряжению в редакции согласно приложениям 1–3 к настоящему распоряжению.

2. Распоряжение вступает в силу с 01.01.2025, но не ранее дня его официального опубликования.

Председатель Комитета



А.Г.Малухин

Приложение 1
к распоряжению
Комитета по тарифам
Санкт-Петербурга
от 18.12.2024 № 245-р

**Тарифы на тепловую энергию, поставляемую
акционерным обществом «ЛЮМО»
потребителям, расположенным на территории Санкт-Петербурга,
на 2024-2028 годы**

№ пп	Вид тарифа	Год	Вода	Отборный пар давлением				Острый и редуци- рованный пар
				от 1,2 до 2,5 кг/см ²	от 2,5 до 7,0 кг/см ²	от 7,0 до 13,0 кг/см ²	свыше 13,0 кг/см ²	
1	2	3	4	5	6	7	8	9
1.	Для потребителей, в случае отсутствия дифференциации тарифов по схеме подключения							
1.1.	одноставочный, руб./Гкал	1 полугодие 2024 года	2 198,64	—	—	—	—	—
1.2.		2 полугодие 2024 года	2 356,94	—	—	—	—	—
1.3.		1 полугодие 2025 года	2 356,94	—	—	—	—	—
1.4.		2 полугодие 2025 года	2 604,68	—	—	—	—	—
1.5.		1 полугодие 2026 года	2 537,55	—	—	—	—	—
1.6.		2 полугодие 2026 года	2 669,71	—	—	—	—	—
1.7.		1 полугодие 2027 года	2 669,71	—	—	—	—	—
1.8.		2 полугодие 2027 года	2 782,70	—	—	—	—	—
1.9.		1 полугодие 2028 года	2 782,70	—	—	—	—	—
1.10.		2 полугодие 2028 года	2 813,10	—	—	—	—	—
2.	Население (тарифы указаны с учетом НДС)							
2.1.	одноставочный, руб./Гкал	1 полугодие 2024 года	—	—	—	—	—	—
2.2.		2 полугодие 2024 года	—	—	—	—	—	—
2.3.		1 полугодие 2025 года	—	—	—	—	—	—
2.4.		2 полугодие 2025 года	—	—	—	—	—	—
2.5.		1 полугодие 2026 года	—	—	—	—	—	—
2.6.		2 полугодие 2026 года	—	—	—	—	—	—
2.7.		1 полугодие 2027 года	—	—	—	—	—	—
2.8.		2 полугодие 2027 года	—	—	—	—	—	—
2.9.		1 полугодие 2028 года	—	—	—	—	—	—
2.10.		2 полугодие 2028 года	—	—	—	—	—	—

Примечания:

- В тарифы не включен НДС.
- 1 полугодие: с 1 января по 30 июня; 2 полугодие: с 1 июля по 31 декабря.

Приложение 2
к распоряжению
Комитета по тарифам
Санкт-Петербурга
от 18.12.2024 № 245-р

**Тарифы на теплоноситель, поставляемый
акционерным обществом «ЛОМО»
потребителям, расположенным на территории Санкт-Петербурга,
на 2024-2028 годы**

№ пп	Наименование потребителей	Вид тарифа	Год	Вид теплоносителя	
				вода	пар
1	2	3	4	5	6
Тарифы на теплоноситель, поставляемый потребителям					
1.	Прочие потребители	Одноставочный, руб./м ³	1 полугодие 2024 года	43,42	—
			2 полугодие 2024 года	45,75	—
			1 полугодие 2025 года	45,75	—
			2 полугодие 2025 года	54,91	—
			1 полугодие 2026 года	47,99	—
			2 полугодие 2026 года	49,43	—
			1 полугодие 2027 года	49,43	—
			2 полугодие 2027 года	50,92	—
			1 полугодие 2028 года	50,92	—
			2 полугодие 2028 года	52,43	—
2.	Население (тарифы указаны с учетом НДС)	Одноставочный, руб./м ³	1 полугодие 2024 года	—	—
			2 полугодие 2024 года	—	—
			1 полугодие 2025 года	—	—
			2 полугодие 2025 года	—	—
			1 полугодие 2026 года	—	—
			2 полугодие 2026 года	—	—
			1 полугодие 2027 года	—	—
			2 полугодие 2027 года	—	—
			1 полугодие 2028 года	—	—
			2 полугодие 2028 года	—	—

Примечания:

- В тарифы не включен НДС.
- 1 полугодие: с 1 января по 30 июня; 2 полугодие: с 1 июля по 31 декабря.

Приложение 3
к распоряжению
Комитета по тарифам
Санкт-Петербурга
от 18.12.2024 № 245-р

**Тарифы на горячую воду (горячее водоснабжение), поставляемую
акционерным обществом «ЛЮМО»
в открытых системах теплоснабжения потребителям, расположенным
на территории Санкт-Петербурга, на 2024-2028 годы**

№ п/п	Наименование потребителей	Год	Компонент на теплоноситель, руб./м ³	Компонент на тепловую энергию		
				Одноставочный, руб./Гкал	Двухставочный	
					Ставка за мощность, тыс. руб./Гкал/час в мес.	Ставка за тепловую энергию, руб./Гкал
1	2	3	4	5	6	7
1.	Прочие потребители	1 полугодие 2024 года	43,42	2 198,64	—	—
		2 полугодие 2024 года	45,75	2 356,94	—	—
		1 полугодие 2025 года	45,75	2 356,94	—	—
		2 полугодие 2025 года	54,91	2 604,68	—	—
		1 полугодие 2026 года	47,99	2 537,55	—	—
		2 полугодие 2026 года	49,43	2 669,71	—	—
		1 полугодие 2027 года	49,43	2 669,71	—	—
		2 полугодие 2027 года	50,92	2 782,70	—	—
		1 полугодие 2028 года	50,92	2 782,70	—	—
		2 полугодие 2028 года	52,43	2 813,10	—	—
2.	Население (тарифы указаны с учетом НДС)	1 полугодие 2024 года	—	—	—	—
		2 полугодие 2024 года	—	—	—	—
		1 полугодие 2025 года	—	—	—	—
		2 полугодие 2025 года	—	—	—	—
		1 полугодие 2026 года	—	—	—	—
		2 полугодие 2026 года	—	—	—	—
		1 полугодие 2027 года	—	—	—	—
		2 полугодие 2027 года	—	—	—	—
		1 полугодие 2028 года	—	—	—	—
		2 полугодие 2028 года	—	—	—	—

Примечания:

1. В тарифы не включен НДС.
2. 1 полугодие: с 1 января по 30 июня; 2 полугодие: с 1 июля по 31 декабря.
3. Тарифы на теплоноситель установлены Приложением 2 к настоящему распоряжению.



ПРАВИТЕЛЬСТВО САНКТ-ПЕТЕРБУРГА
КОМИТЕТ ПО ТАРИФАМ САНКТ-ПЕТЕРБУРГА
РАСПОРЯЖЕНИЕ

18.12.2024

№ 246-р

**О внесении изменений в распоряжение Комитета по тарифам
Санкт-Петербурга от 20.11.2023 № 156-р**

В соответствии с Федеральным законом от 07.12.2011 № 416-ФЗ «О водоснабжении и водоотведении», постановлением Правительства Российской Федерации от 13.05.2013 № 406 «О государственном регулировании тарифов в сфере водоснабжения и водоотведения», постановлением Правительства Российской Федерации от 29.07.2013 № 641 «Об инвестиционных и производственных программах организаций, осуществляющих деятельность в сфере водоснабжения и водоотведения», приказом ФСТ России от 27.12.2013 № 1746-э «Об утверждении Методических указаний по расчету регулируемых тарифов в сфере водоснабжения и водоотведения», приказом ФСТ России от 16.07.2014 № 1154-э «Об утверждении Регламента установления регулируемых тарифов в сфере водоснабжения и водоотведения», постановлением Правительства Санкт-Петербурга от 13.09.2005 № 1346 «О Комитете по тарифам Санкт-Петербурга» и на основании протокола заседания правления Комитета по тарифам Санкт-Петербурга от 18.12.2024 № 277:

1. Внести изменения в распоряжение Комитета по тарифам Санкт-Петербурга от 20.11.2023 № 156-р «Об установлении тарифов на горячую воду (горячее водоснабжение), поставляемую акционерным обществом «ЛОМО» в закрытой системе горячего водоснабжения потребителям, расположенным на территории Санкт-Петербурга, на 2024–2028 годы», изложив приложения 1 и 3 к распоряжению в редакции согласно приложениям 1 и 2 к настоящему распоряжению.

2. Распоряжение вступает в силу с 01.01.2025, но не ранее дня его официального опубликования.

Председатель Комитета



А.Г.Малухин

Приложение 1
к распоряжению
Комитета по тарифам
Санкт-Петербурга
от 18.12.2024 № 246-р

**Производственная программа акционерного общества «ЛОМО»
в сфере горячего водоснабжения с использованием закрытой системы горячего
водоснабжения на территории Санкт-Петербурга на период с 01.01.2024 до 31.12.2028**

Раздел 1. Паспорт производственной программы

Наименование организации	Акционерное общество «ЛОМО»
Юридический адрес, почтовый адрес организации	194044, Санкт-Петербург, ул. Чугунная, д. 20
Наименование уполномоченного органа, утвердившего производственную программу	Комитет по тарифам Санкт-Петербурга
Юридический адрес, почтовый адрес уполномоченного органа, утвердившего производственную программу	191023, Санкт-Петербург, ул. Садовая, д. 14/52, литера А

Раздел 2. Перечень плановых мероприятий по ремонту объектов централизованной системы водоснабжения и (или) водоотведения

№ п/п	Наименование мероприятия	Срок реализации мероприятия, месяцев	Финансовые потребности на реализацию мероприятия, тыс.руб.	Ожидаемый годовой эффект		
				Наименование показателей	тыс. руб.	%
1.	-	-	-	-	-	-

Раздел 3. Перечень плановых мероприятий, направленных на улучшение качества питьевой воды и (или) качества очистки сточных вод

№ п/п	Наименование мероприятия	Срок реализации мероприятия, месяцев	Финансовые потребности на реализацию мероприятия, тыс.руб.	Ожидаемый годовой эффект		
				Наименование показателей	тыс. руб.	%
1.	-	-	-	-	-	-

Раздел 4. Перечень плановых мероприятий по энергосбережению и повышению энергетической эффективности водоснабжения (в том числе снижению потерь воды при транспортировке) и (или) водоотведения

№ п/п	Наименование мероприятия	Срок реализации мероприятия, месяцев	Финансовые потребности на реализацию мероприятия, тыс.руб.	Ожидаемый годовой эффект		
				Наименование показателей	тыс. руб.	%
1.	-	-	-	-	-	-

Раздел 5. Планируемый объем подачи воды и (или) объем принимаемых сточных вод

№ п/п	Показатели производственной деятельности	Величина показателя на период регулирования, тыс. куб.м.				
		2024 год	2025 год	2026 год	2027 год	2028 год
1.	Отпущено воды из водопроводной сети - всего, в том числе:	3,89	1,62	3,89	3,89	3,89
1.1.	прочим потребителям	3,89	1,62	3,89	3,89	3,89

Раздел 6. Объем финансовых потребностей, необходимых для реализации производственной программы

№ п/п	Статьи расходов	Величина показателя на период регулирования, тыс. руб.				
		ГВС в закрытой системе				
		2024 год	2025 год	2026 год	2027 год	2028 год
1.	Производственные расходы - всего, в том числе:	157,74	73,79	179,08	187,15	195,58
1.1.	расходы на приобретаемую холодную воду	157,74	73,79	179,08	187,15	195,58
	ИТОГО объем финансовых потребностей на реализацию производственной программы	157,74	73,79	179,08	187,15	195,58

Раздел 7. График реализации мероприятий производственной программы

№ п/п	Наименование мероприятия	Дата начала реализации мероприятий	Дата окончания реализации мероприятий
1.	Надежное обеспечение потребителей ГВС с использованием закрытой системы водоснабжения	01.01.2024	31.12.2028

Раздел 8. Показатели надежности, качества, энергетической эффективности объектов централизованных систем горячего водоснабжения, холодного водоснабжения и (или) водоотведения

Показатели качества горячей воды

№ п/п	Наименование показателей	Ед. измерения	Величина показателя на период регулирования				
			2024 год	2025 год	2026 год	2027 год	2028 год
1.	Доля проб горячей воды в тепловой сети или в сети горячего водоснабжения, не соответствующих установленным требованиям по температуре, в общем объеме проб, отобранных по результатам производственного контроля качества горячей воды	%	0,00	0,00	0,00	0,00	0,00
2.	Доля проб горячей воды в тепловой сети или в сети горячего водоснабжения, не соответствующих установленным требованиям (за исключением температуры), в общем объеме проб, отобранных по результатам производственного контроля качества горячей воды	%	0,00	0,00	0,00	0,00	0,00

Показатели надежности и бесперебойности горячего водоснабжения

№ п/п	Наименование показателей	Ед. измерения	Величина показателя на период регулирования				
			2024 год	2025 год	2026 год	2027 год	2028 год
1.	Количество перерывов в подаче воды, зафиксированных в местах исполнения обязательств организацией, осуществляющей горячее водоснабжение, по подаче горячей воды, возникших в результате аварий, повреждений и иных технологических нарушений на объектах централизованной системы горячего водоснабжения, принадлежащих организации, осуществляющей горячее водоснабжение, в расчете на протяженность водопроводной сети	ед./км в год	0,00	0,00	0,00	0,00	0,00

Показатели энергетической эффективности использования ресурсов

№ п/п	Наименование показателей	Ед. измерения	Величина показателя на период регулирования				
			2024 год	2025 год	2026 год	2027 год	2028 год
1.	Доля потерь воды в централизованных системах горячего водоснабжения при транспортировке в общем объеме воды, поданной в водопроводную сеть	%	6,3	6,3	6,3	6,3	6,3
2.	Удельное количество тепловой энергии, расходуемой на подогрев горячей воды	Гкал/куб. м	0,07	0,07	0,07	0,07	0,07

Раздел 9. Расчет эффективности производственной программы

№ п/п	Показатели производственной программы	Ед. изм.	Планируемое значение показателя в периоде регулирования, 2024 год	Планируемое значение показателя в периоде регулирования, 2025 год	Планируемое значение показателя в периоде регулирования, 2026 год	Планируемое значение показателя в периоде регулирования, 2027 год	Планируемое значение показателя в периоде регулирования, 2028 год
			1.	Показатели энергетической эффективности использования ресурсов			
1.1.	Доля проб горячей воды в тепловой сети или в сети горячего водоснабжения, не соответствующих установленным требованиям по температуре, в общем объеме проб, отобранных по результатам производственного контроля качества горячей воды	%	0,00	0,00	0,00	0,00	0,00
1.2.	Доля проб горячей воды в тепловой сети или в сети горячего водоснабжения, не соответствующих установленным требованиям (за исключением температуры), в общем объеме проб, отобранных по результатам производственного контроля качества горячей воды	%	0,00	0,00	0,00	0,00	0,00

1.3.	Количество перерывов в подаче воды, зафиксированных в местах исполнения обязательств организацией, осуществляющей горячее водоснабжение, по подаче горячей воды, возникших в результате аварий, повреждений и иных технологических нарушений на объектах централизованной системы горячего водоснабжения, принадлежащих организации, осуществляющей горячее водоснабжение, в расчете на протяженность водопроводной сети, ед./км в год	ед./км в год	0,00	0,00	0,00	0,00	0,00
1.4.	Доля потерь воды в централизованных системах горячего водоснабжения при транспортировке в общем объеме воды, поданной в водопроводную сеть	%	6,3	6,3	6,3	6,3	6,3
1.5.	Удельное количество тепловой энергии, расходуемой на подогрев горячей воды	Гкал/куб. м	0,07	0,07	0,07	0,07	0,07
2.	Расходы на реализацию производственной программы	тыс.руб.	157,74	73,79	179,08	187,15	195,58

Раздел 10. Отчет об исполнении производственной программы за истекший период регулирования

№ п/п	Показатели эффективности производственной программы	Ед. изм.	Утвержденное значение показателя за истекший период регулирования, 2023 год	Фактическое значение показателя за истекший период регулирования, 2023 год
1.	Расходы на реализацию производственной программы	тыс.руб.	152,91	3 321,58

Раздел 11. Мероприятия, направленные на повышение качества обслуживания абонентов

№ п/п	Наименование мероприятия	Период проведения мероприятия
1.	-	-

Приложение 2
к распоряжению
Комитета по тарифам
Санкт-Петербурга
от 18.12.2024 № 246-р

Тарифы на горячую воду (горячее водоснабжение), поставляемую акционерным обществом «ЛОМО» в закрытой системе горячего водоснабжения потребителям, расположенным на территории Санкт-Петербурга, на 2024-2028 годы

№ п/п	Наименование потребителей	Год	Компонент на холодную воду, руб./м ³	Компонент на тепловую энергию		
				Одно-ставочный, руб./Гкал	Двухставочный	
					Ставка за мощность, тыс. руб./Гкал/час в мес.	Ставка за тепловую энергию, руб./Гкал
1	2	3	4	5	6	7
1.	Прочие потребители	1 полугодие 2024 года	39,26	2 198,64	—	—
		2 полугодие 2024 года	42,68	2 356,94	—	—
		1 полугодие 2025 года	42,68	2 356,94	—	—
		2 полугодие 2025 года	50,79	2 604,68	—	—
		1 полугодие 2026 года	45,24	2 537,55	—	—
		2 полугодие 2026 года	47,28	2 669,71	—	—
		1 полугодие 2027 года	47,28	2 669,71	—	—
		2 полугодие 2027 года	49,41	2 782,70	—	—
		1 полугодие 2028 года	49,41	2 782,70	—	—
		2 полугодие 2028 года	51,63	2 813,10	—	—
2.	Население (тарифы указаны с учетом НДС)	1 полугодие 2024 года	—	—	—	—
		2 полугодие 2024 года	—	—	—	—
		1 полугодие 2025 года	—	—	—	—
		2 полугодие 2025 года	—	—	—	—
		1 полугодие 2026 года	—	—	—	—
		2 полугодие 2026 года	—	—	—	—
		1 полугодие 2027 года	—	—	—	—
		2 полугодие 2027 года	—	—	—	—
		1 полугодие 2028 года	—	—	—	—
		2 полугодие 2028 года	—	—	—	—

Примечания:

1. В тарифы не включен НДС.
2. 1 полугодие: с 1 января по 30 июня; 2 полугодие: с 1 июля по 31 декабря.



ПРАВИТЕЛЬСТВО САНКТ-ПЕТЕРБУРГА
КОМИТЕТ ПО ТАРИФАМ САНКТ-ПЕТЕРБУРГА
РАСПОРЯЖЕНИЕ

18.12.2024

№ 247-р

**О внесении изменения в распоряжение Комитета по тарифам
Санкт-Петербурга от 17.11.2023 № 146-р**

В соответствии с Федеральным законом от 27.07.2010 № 190-ФЗ «О теплоснабжении», постановлением Правительства Российской Федерации от 22.10.2012 № 1075 «О ценообразовании в сфере теплоснабжения», приказом ФСТ России от 13.06.2013 № 760-э «Об утверждении Методических указаний по расчёту регулируемых цен (тарифов) в сфере теплоснабжения», приказом ФСТ России от 07.06.2013 № 163 «Об утверждении Регламента открытия дел об установлении регулируемых цен (тарифов) и отмене регулирования тарифов в сфере теплоснабжения», постановлением Правительства Санкт-Петербурга от 13.09.2005 № 1346 «О Комитете по тарифам Санкт-Петербурга» и на основании протокола заседания правления Комитета по тарифам Санкт-Петербурга от 18.12.2024 № 278:

1. Внести изменение в распоряжение Комитета по тарифам Санкт-Петербурга от 17.11.2023 № 146-р «Об установлении тарифов на тепловую энергию, поставляемую обществом с ограниченной ответственностью «МегаСтрой» потребителям, расположенным на территории Санкт-Петербурга, на 2024–2028 годы», изложив приложение 1 к распоряжению в редакции согласно приложению к настоящему распоряжению.

2. Распоряжение вступает в силу с 01.01.2025, но не ранее дня его официального опубликования.

Председатель Комитета

А.Г.Малухин



Приложение
к распоряжению
Комитета по тарифам
Санкт-Петербурга
от 18.12.2024 № 247-р

**Тарифы на тепловую энергию, поставляемую
обществом с ограниченной ответственностью «МегаСтрой»
потребителям, расположенным на территории Санкт-Петербурга, на 2024-2028 годы**

№ пп	Вид тарифа	Год	Вода	Отборный пар давлением				Острый и редуци- рованный пар
				от 1,2 до 2,5 кг/см ²	от 2,5 до 7,0 кг/см ²	от 7,0 до 13,0 кг/см ²	свыше 13,0 кг/см ²	
1	2	3	4	5	6	7	8	9
1.	Население <1>							
1.1.	одноставочный, руб./Гкал	1 полугодие 2024 года	1 703,09	—	—	—	—	—
1.2.		2 полугодие 2024 года	1 941,43	—	—	—	—	—
1.3.		1 полугодие 2025 года	1 941,43	—	—	—	—	—
1.4.		2 полугодие 2025 года	2 218,63	—	—	—	—	—
1.5.		1 полугодие 2026 года	2 156,28	—	—	—	—	—
1.6.		2 полугодие 2026 года	2 156,28	—	—	—	—	—
1.7.		1 полугодие 2027 года	2 156,28	—	—	—	—	—
1.8.		2 полугодие 2027 года	2 449,71	—	—	—	—	—
1.9.		1 полугодие 2028 года	2 346,00	—	—	—	—	—
1.10.		2 полугодие 2028 года	2 346,00	—	—	—	—	—

Примечания:

1. Выделяется в целях реализации пункта 6 статьи 168 Налогового кодекса Российской Федерации (часть вторая).
2. Обществом с ограниченной ответственностью «МегаСтрой» применяется упрощенная система налогообложения в соответствии со статьей 346.11 главы 26.2 части II Налогового кодекса Российской Федерации.
3. 1 полугодие: с 1 января по 30 июня; 2 полугодие: с 1 июля по 31 декабря.



ПРАВИТЕЛЬСТВО САНКТ-ПЕТЕРБУРГА
КОМИТЕТ ПО ТАРИФАМ САНКТ-ПЕТЕРБУРГА
РАСПОРЯЖЕНИЕ

18.12.2024

№ 248-р

**О внесении изменений в распоряжение
Комитета по тарифам Санкт-Петербурга от 08.11.2023 № 122-р**

В соответствии с Федеральным законом от 24.06.1998 № 89-ФЗ «Об отходах производства и потребления», постановлением Правительства Российской Федерации от 16.05.2016 № 424 «Об утверждении порядка разработки, утверждения и корректировки инвестиционных и производственных программ в области обращения с твердыми коммунальными отходами, в том числе порядка определения плановых и фактических значений показателей эффективности объектов обработки, обезвреживания, захоронения твердых коммунальных отходов, а также осуществления контроля за реализацией инвестиционных и производственных программ», постановлением Правительства Российской Федерации от 30.05.2016 № 484 «О ценообразовании в области обращения с твердыми коммунальными отходами», приказом ФАС России от 21.11.2016 № 1638/16 «Об утверждении Методических указаний по расчету регулируемых тарифов в области обращения с твердыми коммунальными отходами», постановлением Правительства Санкт-Петербурга от 13.09.2005 № 1346 «О Комитете по тарифам Санкт-Петербурга» и на основании протокола заседания правления Комитета по тарифам Санкт-Петербурга от 18.12.2024 № 279:

1. Внести изменения в распоряжение Комитета по тарифам Санкт-Петербурга от 08.11.2023 № 122-р «Об утверждении производственной программы и установлении предельных тарифов на обработку твердых коммунальных отходов общества с ограниченной ответственностью «Новый Свет.ЭКО» на территории Санкт-Петербурга на 2024–2028 годы», изложив приложения 1 и 3 к распоряжению в редакции согласно приложениям 1 и 2 к настоящему распоряжению.

2. Распоряжение вступает в силу с 01.01.2025, но не ранее дня его официального опубликования.

Председатель Комитета



А.Г.Малухин

Приложение 1
к распоряжению
Комитета по тарифам
Санкт-Петербурга
от 18.12.2024 № 248-р

**Производственная программа
общества с ограниченной ответственностью «Новый Свет.ЭКО» в сфере обращения
с твердыми коммунальными отходами на территории Санкт-Петербурга
на период с 01.01.2024 до 31.12.2028**

Раздел 1. Паспорт производственной программы

Наименование регулируемой организации	Общество с ограниченной ответственностью «Новый Свет.ЭКО»
Юридический адрес, почтовый адрес организации	196084, Санкт-Петербург, Старообрядческая ул., д.9, лит.Е, пом.5-Н
Адрес фактического местонахождения объекта	196240, Санкт-Петербург, 7-й Предпортовый проезд, д. 8 лит Б
Наименование уполномоченного органа, утвердившего производственную программу	Комитет по тарифам Санкт-Петербурга
Юридический адрес, почтовый адрес уполномоченного органа, утвердившего производственную программу	191023, Санкт-Петербург, ул. Садовая, д. 14/52, литера А
Период реализации производственной программы	01.01.2024-31.12.2028

Раздел 2. Перечень мероприятий производственной программы

№ п/п	Наименование мероприятия	Дата начала реализации мероприятий	Дата окончания реализации мероприятий
1.	Текущая эксплуатация объектов	01.01.2024	31.12.2028
2.	Текущий ремонт	01.01.2024	31.12.2028

Раздел 3. Планируемый объем обрабатываемых твердых коммунальных отходов

№ п/п	Показатели производственной деятельности	Ед.изм.	Величина показателя на период регулирования				
			2024 год	2025 год	2026 год	2027 год	2028 год
1	Масса принимаемых на обработку твердых коммунальных отходов	тыс.тонн	100	100	100	100	100

Раздел 4. Объем финансовых потребностей, необходимых для реализации производственной программы

№ п/п	Статьи расходов	Величина показателя на период регулирования, тыс.руб.				
		2024 год	2025 год	2026 год	2027 год	2028 год
1.	Операционные (подконтрольные) расходы	62 822,77	65 801,83	66 724,99	68 700,05	70 733,57
2.	Неподконтрольные расходы	14 909,50	10 997,24	12 763,32	12 763,32	12 763,32
3.	Расходы на приобретение (производство) энергетических ресурсов	3 654,90	4 173,46	3 915,18	4 037,65	4 163,93
4.	Расходы на амортизацию основных средств и нематериальных активов	9,10	5,22	6,79	6,79	6,79
5.	Нормативная прибыль	0,00	0,00	0,00	0,00	0,00
6.	Расчетная предпринимательская прибыль	4 069,81	4 048,89	4 170,51	4 275,39	4 383,38
7.	Результаты деятельности до перехода к регулированию цен (тарифов) на основе долгосрочных параметров регулирования	0,00	0,00	0,00	0,00	0,00
8.	Корректировка НДС	0,00	6 986,02	544,13	0,00	0,00
9.	ИТОГО необходимая валовая выручка	85 466,08	92 012,66	88 124,92	89 783,20	92 050,99

Раздел 5. График реализации мероприятий производственной программы

№ п/п	Наименование мероприятия	Дата начала реализации мероприятий	Дата окончания реализации мероприятий
1.	Текущая эксплуатация объектов	01.01.2024	31.12.2028
2.	Текущий ремонт	01.01.2024	31.12.2028

Раздел 6. Плановые и фактические значения показателей эффективности объектов, используемых для обработки твердых коммунальных отходов

№ п/п	Наименование показателей	Ед. измерения	Фактические значения показателей эффективности			Планируемое значение показателя в периоде регулирования				
			2021	2022	2023	2024 год	2025 год	2026 год	2027 год	2028 год
1.	Доля твердых коммунальных отходов, направляемых на утилизацию, в массе твердых коммунальных отходов, принятых на обработку	%	3	5	5	5	5	5	5	5

Раздел 7. Отчет об исполнении производственной программы за истекший период регулирования

№ п/п	Показатели эффективности производственной программы	Ед. изм.	Утвержденное значение показателя за истекший период регулирования (2023 год)	Фактическое значение показателя за истекший период регулирования (2023 год)
1.	Финансовые потребности на реализацию производственной программы	тыс.руб.	82 501,03	110 326,60

Приложение 2
к распоряжению
Комитета по тарифам
Санкт-Петербурга
от 18.12.2024 № 248-р

**Пределные тарифы на обработку твердых коммунальных отходов общества
с ограниченной ответственностью «Новый Свет.ЭКО» на территории
Санкт-Петербурга на 2024-2028 годы**

№ п/п	Тарифы	Ед.изм.	2024 год (с календарной разбивкой)		2025 год (с календарной разбивкой)		2026 год (с календарной разбивкой)		2027 год (с календарной разбивкой)		2028 год (с календарной разбивкой)	
			с 01.01.2024 по 30.06.2024	с 01.07.2024 по 31.12.2024	с 01.01.2025 по 30.06.2025	с 01.07.2025 по 31.12.2025	с 01.01.2026 по 30.06.2026	с 01.07.2026 по 31.12.2026	с 01.01.2027 по 30.06.2027	с 01.07.2027 по 31.12.2027	с 01.01.2028 по 30.06.2028	с 01.07.2028 по 31.12.2028
1	2	3	4	5	6	7	8	9	10	11	12	13
1.	Пределные тарифы на обработку твердых коммунальных отходов (без учета НДС)	руб./т.	825,01	884,31	884,31	955,94	881,25	881,25	881,25	914,42	914,42	926,61



ПРАВИТЕЛЬСТВО САНКТ-ПЕТЕРБУРГА
КОМИТЕТ ПО ТАРИФАМ САНКТ-ПЕТЕРБУРГА
РАСПОРЯЖЕНИЕ

18.12.2024

№ 249-р

**О внесении изменений в распоряжение
Комитета по тарифам Санкт-Петербурга от 08.12.2021 № 180-р**

В соответствии с Федеральным законом от 24.06.1998 № 89-ФЗ «Об отходах производства и потребления», постановлением Правительства Российской Федерации от 16.05.2016 № 424 «Об утверждении порядка разработки, утверждения и корректировки инвестиционных и производственных программ в области обращения с твердыми коммунальными отходами, в том числе порядка определения плановых и фактических значений показателей эффективности объектов обработки, обезвреживания, захоронения твердых коммунальных отходов, а также осуществления контроля за реализацией инвестиционных и производственных программ», постановлением Правительства Российской Федерации от 30.05.2016 № 484 «О ценообразовании в области обращения с твердыми коммунальными отходами», приказом ФАС России от 21.11.2016 № 1638/16 «Об утверждении Методических указаний по расчету регулируемых тарифов в области обращения с твердыми коммунальными отходами», постановлением Правительства Санкт-Петербурга от 13.09.2005 № 1346 «О Комитете по тарифам Санкт-Петербурга» и на основании протокола заседания правления Комитета по тарифам Санкт-Петербурга от 18.12.2024 № 280:

1. Внести изменения в распоряжение Комитета по тарифам Санкт-Петербурга от 08.12.2021 № 180-р «Об утверждении производственной программы и установлении предельных тарифов на обработку твердых коммунальных отходов общества с ограниченной ответственностью «Новый Свет – ЭКО» на территории Санкт-Петербурга на 2022–2026 годы», изложив приложения 1 и 3 к распоряжению в редакции согласно приложениям 1 и 2 к настоящему распоряжению.

2. Распоряжение вступает в силу с 01.01.2025, но не ранее дня его официального опубликования.

Председатель Комитета



А.Г.Малухин

Приложение 1
к распоряжению
Комитета по тарифам
Санкт-Петербурга
от 18.12.2024 № 249-р

**Производственная программа
общества с ограниченной ответственностью «Новый Свет-ЭКО»
в сфере обращения с твердыми коммунальными отходами
на территории Санкт-Петербурга на период с 01.01.2022 до 31.12.2026**

Раздел 1. Паспорт производственной программы

Наименование регулируемой организации	Общество с ограниченной ответственностью «Новый Свет-ЭКО»
Юридический адрес, почтовый адрес организации	188361, Ленинградская область, Гатчинский р-н, вблизи пос.Новый свет, уч.2
Наименование уполномоченного органа, утвердившего производственную программу	Комитет по тарифам Санкт-Петербурга
Юридический адрес, почтовый адрес уполномоченного органа, утвердившего производственную программу	191023, Санкт-Петербург, ул. Садовая, д. 14/52, литера А
Фамилия, имя, отчество руководителя, контактный телефон	Малухин Алексей Геннадьевич, (812) 576-21-50
Период реализации производственной программы	01.01.2022-31.12.2026

Раздел 2. Перечень мероприятий производственной программы

№ п/п	Наименование мероприятия
1.	Текущая эксплуатация объектов
2.	Текущий ремонт

Раздел 3. Планируемый объем обрабатываемых твердых коммунальных отходов

№ п/п	Показатели производственной деятельности	Ед.изм.	Величина показателя на период регулирования				
			2022 год	2023 год	2024 год	2025 год	2026 год
1.	Масса твердых коммунальных отходов, принимаемых в обработку	тыс.тонн	100	100	100	100	100

Раздел 4. Объем финансовых потребностей, необходимых для реализации производственной программы

№ п/п	Статьи расходов	Ед.изм.	Величина показателя на период регулирования				
			2022 год	2023 год	2024 год	2025 год	2026 год
1.	Операционные (подконтрольные) расходы	тыс.руб.	68 190,00	71 558,59	75 943,70	79 544,95	76 629,29
2.	Неподконтрольные расходы	тыс.руб.	6 915,03	6 917,23	7 270,88	7 579,15	6 915,03
3.	Расходы на приобретение (производство) энергетических ресурсов	тыс.руб.	20 159,22	17 411,67	9 769,80	13 225,25	19 779,04
4.	Расходы на амортизацию основных средств и нематериальных активов	тыс.руб.	3 254,91	71,25	71,25	166,49	0,00
5.	Нормативная прибыль	тыс.руб.	0,00	0,00	0,00	0,00	0,00
6.	Расчетная предпринимательская прибыль	тыс.руб.	4 925,96	4 797,94	4 652,78	5 025,79	5 166,17
7.	Результаты деятельности до перехода к регулированию цен (тарифов) на основе долгосрочных параметров регулирования	тыс.руб.	0,00	0,00	0,00	0,00	0,00
8.	Корректировка НВВ	тыс.руб.	-6 173,49	-3 485,02	-25 144,84	-22 122,37	0,00
9.	ИТОГО	тыс.руб.	97 271,63	97 271,66	72 563,57	83 419,26	108 489,53

Раздел 5. График реализации мероприятий производственной программы

№ п/п	Наименование мероприятия	Дата начала реализации мероприятий	Дата окончания реализации мероприятий
1.	Текущая эксплуатация объектов	01.01.2022	31.12.2026
2.	Текущий ремонт	01.01.2022	31.12.2026

Раздел 6. Плановые и фактические значения показателей эффективности объектов, используемых для обработки твердых коммунальных отходов

№ п/п	Наименование показателей	Ед. измерения	Фактические значения показателей эффективности			Планируемое значение показателя в периоде регулирования
			2021	2022	2023	
1.	Доля твердых коммунальных отходов, направляемых на утилизацию, в массе твердых коммунальных отходов, принятых на обработку	%	0	0	5	5

Раздел 7. Отчет об исполнении производственной программы за истекший период регулирования

№ п/п	Показатели эффективности производственной программы	Ед. изм.	Утвержденное значение показателя за истекший период регулирования (2023 год)	Фактическое значение показателя за истекший период регулирования (2023 год)
1.	Финансовые потребности на реализацию производственной программы	тыс.руб.	97 271,66	133 493,85

Приложение 2
к распоряжению
Комитета по тарифам
Санкт-Петербурга
от 18.12.2024 № 249-р

**Предельные тарифы на обработку твердых коммунальных отходов общества
с ограниченной ответственностью «Новый Свет – ЭКО» на территории
Санкт-Петербурга на 2022-2026 годы**

№ п/п	Тарифы	Ед.изм.	2022 год (с календарной разбивкой)				2023 год	2024 год (с календарной разбивкой)		2025 год (с календарной разбивкой)		2026 год (с календарной разбивкой)	
			с 01.01.2022 по 30.06.2022	с 01.07.2022 по 30.11.2022	с 01.12.2022 по 31.12.2022	с 01.01.2022 по 31.12.2022		с 01.01.2024 по 30.06.2024	с 01.07.2024 по 31.12.2024	с 01.01.2025 по 30.06.2025	с 01.07.2025 по 31.12.2025	с 01.01.2026 по 30.06.2026	с 01.07.2026 по 31.12.2026
1	2	3	4	5	6	7	8	9	10	11	12	13	
1.	Предельные тарифы на обработку твердых коммунальных отходов (без учета НДС)	руб./л.	972,72	972,72	972,72	972,72	725,64	725,64	725,64	942,75	1 084,90	1 084,90	



ПРАВИТЕЛЬСТВО САНКТ-ПЕТЕРБУРГА
КОМИТЕТ ПО ТАРИФАМ САНКТ-ПЕТЕРБУРГА

РАСПОРЯЖЕНИЕ

18.12.2024

№ 250-р

Об установлении розничных цен на сжиженный газ, реализуемый акционерным обществом «Ленгаз-Эксплуатация» населению для бытовых нужд, на территории Санкт-Петербурга на 2025 год

В соответствии с постановлением Правительства Российской Федерации от 29.12.2000 № 1021 «О государственном регулировании цен на газ, тарифов на услуги по его транспортировке, платы за технологическое присоединение газоиспользующего оборудования к газораспределительным сетям на территории Российской Федерации и платы за технологическое присоединение к магистральным газопроводам строящихся и реконструируемых газопроводов, предназначенных для транспортировки газа от магистральных газопроводов до объектов капитального строительства, и газопроводов, предназначенных для транспортировки газа от месторождений природного газа до магистрального газопровода», приказом Федеральной антимонопольной службы от 07.08.2019 № 1072/19 «Об утверждении Методических указаний по регулированию розничных цен на сжиженный газ, реализуемый населению для бытовых нужд», постановлением Правительства Санкт-Петербурга от 13.09.2005 № 1346 «О Комитете по тарифам Санкт-Петербурга» и на основании протокола заседания правления Комитета по тарифам Санкт-Петербурга от 18.12.2024 № 281:

1. Установить розничную цену на сжиженный газ, реализуемый акционерным обществом «Ленгаз-Эксплуатация» из групповых газовых резервуарных установок населению, на территории Санкт-Петербурга на 2025 год:

– с 01.01.2025 по 30.06.2025 – в размере 32,28 руб./кг (включая налог на добавленную стоимость);

– с 01.07.2025 по 31.12.2025 – в размере 35,60 руб./кг (включая налог на добавленную стоимость).

2. Установить розничную цену на сжиженный газ, реализуемый акционерным обществом «Ленгаз-Эксплуатация» в индивидуальные газовые резервуарные установки, принадлежащие населению, на территории Санкт-Петербурга на 2025 год:

– с 01.01.2025 по 30.06.2025 – в размере 32,28 руб./кг (включая налог на добавленную стоимость);

– с 01.07.2025 по 31.12.2025 – в размере 35,60 руб./кг (включая налог на добавленную стоимость).

3. Установить розничную цену на сжиженный газ, реализуемый акционерным обществом «Ленгаз-Эксплуатация» в баллонах без доставки до потребителя, населению на территории Санкт-Петербурга на 2025 год:

– с 01.01.2025 по 30.06.2025 – в размере 49,17 руб./кг (включая налог на добавленную стоимость);

– с 01.07.2025 по 31.12.2025 – в размере 54,23 руб./кг (включая налог на добавленную стоимость).

4. Установить розничную цену на сжиженный газ, реализуемый акционерным обществом «Ленгаз-Эксплуатация» в баллонах с доставкой до потребителя, населению на территории Санкт-Петербурга на 2025 год:

– с 01.01.2025 по 30.06.2025 – в размере 61,26 руб./кг (включая налог на добавленную стоимость);

– с 01.07.2025 по 31.12.2025 – в размере 67,57 руб./кг (включая налог на добавленную стоимость).

5. Установить предельно максимальный уровень розничной цены на сжиженный газ, реализуемый из групповых газовых резервуарных установок населению, на территории Санкт-Петербурга на 2025 год:

– с 01.01.2025 по 30.06.2025 – в размере 82,20 руб./кг (включая налог на добавленную стоимость);

– с 01.07.2025 по 31.12.2025 – в размере 112,14 руб./кг (включая налог на добавленную стоимость).

6. Установить предельно максимальный уровень розничной цены на сжиженный газ, реализуемый в индивидуальные газовые резервуарные установки, принадлежащие населению, на территории Санкт-Петербурга на 2025 год:

– с 01.01.2025 по 30.06.2025 – в размере 82,20 руб./кг (включая налог на добавленную стоимость);

– с 01.07.2025 по 31.12.2025 – в размере 114,80 руб./кг (включая налог на добавленную стоимость).

7. Установить предельно максимальный уровень розничной цены на сжиженный газ, реализуемый в баллонах без доставки до потребителя, населению на территории Санкт-Петербурга на 2025 год:

– с 01.01.2025 по 30.06.2025 – в размере 78,89 руб./кг (включая налог на добавленную стоимость);

– с 01.07.2025 по 31.12.2025 – в размере 105,82 руб./кг (включая налог на добавленную стоимость).

8. Установить предельно максимальный уровень розничной цены на сжиженный газ, реализуемый в баллонах с доставкой до потребителя, населению на территории Санкт-Петербурга на 2025 год:

– с 01.01.2025 по 30.06.2025 – в размере 139,53 руб./кг (включая налог на добавленную стоимость);

– с 01.07.2025 по 31.12.2025 – в размере 202,63 руб./кг (включая налог на добавленную стоимость).

9. Розничные цены на сжиженный газ, установленные в пунктах 5–8 настоящего распоряжения, применяются для расчета субсидий, предоставляемых в целях возмещения части затрат, связанных с реализацией сжиженного газа населению для бытовых нужд на территории Санкт-Петербурга.

10. Розничные цены на сжиженный газ, установленные в пунктах 1–4 настоящего распоряжения, применяются к лицам, отнесенным к категории «население»

в соответствии с пунктом 2 Основных положений формирования и государственного регулирования цен на газ, тарифов на услуги по его транспортировке, платы за технологическое присоединение газоиспользующего оборудования к газораспределительным сетям на территории Российской Федерации и платы за технологическое присоединение к магистральным газопроводам строящихся и реконструируемых газопроводов, предназначенных для транспортировки газа от магистральных газопроводов до объектов капитального строительства, и газопроводов, предназначенных для транспортировки газа от месторождений природного газа до магистрального газопровода, утвержденных постановлением Правительства Российской Федерации от 29.12.2000 № 1021 «О государственном регулировании цен на газ, тарифов на услуги по его транспортировке, платы за технологическое присоединение газоиспользующего оборудования к газораспределительным сетям на территории Российской Федерации и платы за технологическое присоединение к магистральным газопроводам строящихся и реконструируемых газопроводов, предназначенных для транспортировки газа от магистральных газопроводов до объектов капитального строительства, и газопроводов, предназначенных для транспортировки газа от месторождений природного газа до магистрального газопровода».

11. Цены и предельно максимальные уровни цен, установленные в пунктах 1–8 настоящего распоряжения, действуют с 01.01.2025 по 31.12.2025.

12. Признать утратившим силу с 01.01.2025 распоряжение Комитета по тарифам Санкт-Петербурга от 08.12.2023 № 240-р «Об установлении розничных цен на сжиженный газ, реализуемый акционерным обществом «Ленгаз-Эксплуатация» населению для бытовых нужд, на территории Санкт-Петербурга на 2024 год».

13. Распоряжение вступает в силу с 01.01.2025, но не ранее дня его официального опубликования.

Председатель Комитета



А.Г.Малухин



ПРАВИТЕЛЬСТВО САНКТ-ПЕТЕРБУРГА
КОМИТЕТ ПО ТАРИФАМ САНКТ-ПЕТЕРБУРГА
РАСПОРЯЖЕНИЕ

18.12.2024

№ 251-р

**О внесении изменений в распоряжение Комитета по тарифам
Санкт-Петербурга от 10.11.2021 № 103-р**

В соответствии с Федеральным законом от 07.12.2011 № 416-ФЗ «О водоснабжении и водоотведении», постановлением Правительства Российской Федерации от 13.05.2013 № 406 «О государственном регулировании тарифов в сфере водоснабжения и водоотведения», постановлением Правительства Российской Федерации от 29.07.2013 № 641 «Об инвестиционных и производственных программах организаций, осуществляющих деятельность в сфере водоснабжения и водоотведения», приказом ФСТ России от 27.12.2013 № 1746-э «Об утверждении Методических указаний по расчету регулируемых тарифов в сфере водоснабжения и водоотведения», приказом ФСТ России от 16.07.2014 № 1154-э «Об утверждении Регламента установления регулируемых тарифов в сфере водоснабжения и водоотведения», постановлением Правительства Санкт-Петербурга от 13.09.2005 № 1346 «О Комитете по тарифам Санкт-Петербурга» и на основании протокола заседания правления Комитета по тарифам Санкт-Петербурга от 18.12.2024 № 282:

1. Внести изменения в распоряжение Комитета по тарифам Санкт-Петербурга от 10.11.2021 № 103-р «Об установлении тарифов на питьевую воду и водоотведение акционерного общества «Особая экономическая зона «Санкт-Петербург» на территории Санкт-Петербурга на 2022–2026 годы», изложив приложения 1 и 3 к распоряжению в редакции согласно приложениям 1 и 2 к настоящему распоряжению.

2. Распоряжение вступает в силу с 01.01.2025, но не ранее дня его официального опубликования.

Председатель Комитета



А.Г.Малухин

Приложение 1
к распоряжению
Комитета по тарифам
Санкт-Петербурга
от 18.12.2024 № 251-р

**Производственная программа
акционерного общества «Особая экономическая зона «Санкт-Петербург»
в сфере холодного (питьевого) водоснабжения и водоотведения
на территории Санкт-Петербурга на период с 01.01.2022 до 31.12.2026**

Раздел 1. Паспорт производственной программы

Наименование организации	акционерное общество «Особая экономическая зона «Санкт-Петербург»
Юридический адрес, почтовый адрес организации	198515, Санкт-Петербург, Петроградский район, поселок Стрельна, ул. Связи, д. 34, литера А, ком. 135
Наименование уполномоченного органа, утвердившего производственную программу	Комитет по тарифам Санкт-Петербурга
Юридический адрес, почтовый адрес уполномоченного органа, утвердившего производственную программу	191023, Санкт-Петербург, ул. Садовая, д. 14/52, литера А

Раздел 2. Перечень плановых мероприятий по ремонту объектов централизованной системы водоснабжения и (или) водоотведения

№ п/п	Наименование мероприятия	Срок реализации мероприятия, месяцев	Финансовые потребности на реализацию мероприятия, тыс.руб.	Ожидаемый годовой эффект		
				Наименование показателей	тыс. руб.	%
1.	Ремонт основных средств	12 (2022 год)	0,00	-	-	-
		12 (2023 год)	0,00	-	-	-
		12 (2024 год)	0,00	-	-	-
		12 (2025 год)	0,00	-	-	-
		12 (2026 год)	0,00	-	-	-

Раздел 3. Перечень плановых мероприятий, направленных на улучшение качества питьевой воды и (или) качества очистки сточных вод

№ п/п	Наименование мероприятия	Срок реализации мероприятия, месяцев	Финансовые потребности на реализацию мероприятия, тыс.руб.	Ожидаемый годовой эффект		
				Наименование показателей	тыс. руб.	%
1.	-	-	-	-	-	-

Раздел 4. Перечень плановых мероприятий по энергосбережению и повышению энергетической эффективности водоснабжения (в том числе снижению потерь воды при транспортировке) и (или) водоотведения

№ п/п	Наименование мероприятия	Срок реализации мероприятия, месяцев	Финансовые потребности на реализацию мероприятия, тыс.руб.	Ожидаемый годовой эффект		
				Наименование показателей	тыс. руб.	%
1.	-	-	-	-	-	-

Раздел 5. Планируемый объем подачи воды и (или) объем принимаемых сточных вод

№ п/п	Показатели производственной деятельности	Величина показателя на период регулирования, тыс. куб.м.				
		2022 год	2023 год	2024 год	2025 год	2026 год
1.	Отпущено воды из водопроводной сети - всего, в том числе:	403,86	460,23	460,23	466,19	403,86
1.1.	прочим потребителям	327,94	398,45	398,45	404,42	327,94
1.2.	на производственно-хозяйственные нужды	75,93	61,77	61,77	61,77	75,93
2.	Принято сточных вод - всего, в том числе:	757,95	757,95	757,95	831,26	757,95
2.1.	от производственно-хозяйственных нужд	205,25	205,25	205,25	135,59	205,25
2.2.	от прочих потребителей	552,70	552,70	552,70	695,67	552,70

Раздел 6. Объем финансовых потребностей, необходимых для реализации производственной программы

№ п/п	Статьи расходов	Величина показателя на период регулирования, тыс.руб.				
		2022 год	2023 год	2024 год	2025 год	2026 год
1	Текущие расходы - всего:	55 244,06	60 088,74	62 828,54	75 282,89	63 635,76
	в том числе на реализацию питьевой воды	16 986,56	20 014,85	20 920,69	23 952,13	19 574,50
	в том числе на оказание услуг по водоотведению	38 257,50	40 073,89	41 907,85	51 330,76	44 061,26
1.1.	Операционные расходы - всего:	6 698,94	7 029,87	7 460,66	7 814,45	7 528,01
	в том числе на реализацию питьевой воды	1 853,47	1 945,03	2 064,22	2 162,11	2 082,86
	в том числе на оказание услуг по водоотведению	4 845,47	5 084,84	5 396,44	5 652,34	5 445,15
1.1.1.	Производственные расходы - всего:	6 606,78	6 933,15	7 358,02	7 706,95	7 424,44
	в том числе на реализацию питьевой воды	1 814,52	1 904,15	2 020,84	2 116,68	2 039,09
	в том числе на оказание услуг по водоотведению	4 792,26	5 029,00	5 337,18	5 590,27	5 385,35
1.1.1.1	Расходы на оплату регулируемых организациями выполняемых сторонними организациями работ и (или) услуг - всего:	3 167,56	3 324,04	3 527,74	3 695,02	3 559,58
	в том числе на реализацию питьевой воды	286,56	300,72	319,15	334,28	322,03
	в том числе на оказание услуг по водоотведению	2 881,00	3 023,32	3 208,59	3 360,74	3 237,56
1.1.1.2	Расходы на оплату труда и отчисления на социальные нужды основного производственного персонала - всего:	3 420,32	3 589,27	3 809,22	3 989,87	3 843,62
	в том числе на реализацию питьевой воды	1 521,33	1 596,47	1 694,30	1 774,66	1 709,61
	в том числе на оказание услуг по водоотведению	1 898,99	1 992,80	2 114,92	2 215,21	2 134,01
1.1.1.3	Обязательные расходы - всего:	18,90	19,84	21,06	22,06	21,24
	в том числе на реализацию питьевой воды	6,63	6,96	7,39	7,74	7,45
	в том числе на оказание услуг по водоотведению	12,27	12,88	13,67	14,32	13,79
1.1.2.	Ремонтные расходы - всего:	0,00	0,00	0,00	0,00	0,00
	в том числе на реализацию питьевой воды	0,00	0,00	0,00	0,00	0,00
	в том числе на оказание услуг по водоотведению	0,00	0,00	0,00	0,00	0,00
1.1.3.	Административные расходы - всего:	92,16	96,72	102,64	107,50	103,57
	в том числе на реализацию питьевой воды	38,95	40,88	43,38	45,43	43,77
	в том числе на оказание услуг по водоотведению	53,21	55,84	59,26	62,07	59,80
1.1.3.1	Расходы на оплату работ и услуг, выполняемых сторонними организациями - всего:	52,18	54,76	58,11	60,86	58,64
	в том числе на реализацию питьевой воды	22,00	23,09	24,50	25,66	24,72
	в том числе на оказание услуг по водоотведению	30,18	31,67	33,61	35,20	33,92
1.1.3.2	Обучение персонала - всего:	38,84	40,76	43,25	45,30	43,65
	в том числе на реализацию питьевой воды	16,38	17,19	18,24	19,10	18,41
	в том числе на оказание услуг по водоотведению	22,46	23,57	25,01	26,20	25,24
1.1.3.3	Прочие административные расходы - всего:	1,14	1,20	1,28	1,34	1,28
	в том числе на реализацию питьевой воды	0,57	0,60	0,64	0,67	0,64
	в том числе на оказание услуг по водоотведению	0,57	0,60	0,64	0,67	0,64

№ п/п	Статьи расходов	Величина показателя на период регулирования, тыс.руб.				
		2022 год	2023 год	2024 год	2025 год	2026 год
1.2.	Расходы на электрическую энергию - всего:	133,76	121,78	128,60	163,53	153,46
	в том числе на реализацию питьевой воды	0,00	0,00	0,00	0,00	0,00
	в том числе на оказание услуг по водоотведению	133,76	121,78	128,60	163,53	153,46
1.3.	Неподконтрольные расходы - всего:	48 411,36	52 937,09	55 239,28	67 304,91	55 954,29
	в том числе на реализацию питьевой воды	15 133,09	18 069,82	18 856,47	21 790,02	17 491,64
	в том числе на оказание услуг по водоотведению	33 278,27	34 867,27	36 382,81	45 514,89	38 462,65
1.3.1.	Расходы на оплату товаров (услуг, работ), приобретаемых у других организаций - всего:	48 410,55	52 934,21	55 237,10	67 298,69	55 953,48
	в том числе на реализацию питьевой воды	15 132,75	18 068,51	18 855,50	21 787,20	17 491,30
	в том числе на оказание услуг по водоотведению	33 277,80	34 865,70	36 381,60	45 511,49	38 462,18
1.3.2.	Налоги и сборы - всего:	0,81	2,88	2,18	6,22	0,81
	в том числе на реализацию питьевой воды	0,34	1,31	0,97	2,82	0,34
	в том числе на оказание услуг по водоотведению	0,47	1,57	1,21	3,40	0,47
2	Амортизация - всего:	30 065,09	31 862,85	24 423,75	27 796,44	30 052,01
	в том числе на реализацию питьевой воды	5 033,09	6 847,07	4 923,05	5 837,15	5 033,09
	в том числе на оказание услуг по водоотведению	25 032,00	25 015,78	19 500,70	21 959,29	25 018,92
3.	Нормативная прибыль	0,00	0,00	0,00	0,00	0,00
	в том числе на реализацию питьевой воды	0,00	0,00	0,00	0,00	0,00
	в том числе на оказание услуг по водоотведению	0,00	0,00	0,00	0,00	0,00
4.	Расчетная предпринимательская прибыль гарантирующей организации	0,00	0,00	0,00	0,00	0,00
	в том числе на реализацию питьевой воды	0,00	0,00	0,00	0,00	0,00
	в том числе на оказание услуг по водоотведению	0,00	0,00	0,00	0,00	0,00
5.	Корректировка НВВ	-1 096,73	-3 347,48	-3 347,49	-8 714,65	0,00
	в том числе на реализацию питьевой воды	0,00	-384,90	-384,91	-1 590,32	0,00
	в том числе на оказание услуг по водоотведению	-1 096,73	-2 962,58	-2 962,58	-7 124,33	0,00
6.	Корректировка НВВ в целях сглаживания (не более 12% от НВВ)	-2 120,00	2 120,00	0,00	0,00	2 155,00
	в том числе на реализацию питьевой воды	0,00	0,00	0,00	0,00	0,00
	в том числе на оказание услуг по водоотведению	-2 120,00	2 120,00	0,00	0,00	2 155,00
	ИТОГО объем финансовых потребностей на реализацию производственной программы	82 092,42	90 724,11	83 904,80	94 364,68	95 842,77
	в том числе на реализацию питьевой воды	22 019,65	26 477,02	25 458,83	28 198,96	24 607,59
	в том числе на оказание услуг по водоотведению	60 072,77	64 247,09	58 445,97	66 165,72	71 235,18

Раздел 7. График реализации мероприятий производственной программы

№ п/п	Наименование мероприятия	Дата начала реализации мероприятий	Дата окончания реализации мероприятий
1.	Бесперебойное водоснабжение и водоотведение	01.01.2022	31.12.2026

Раздел 8. Показатели надежности, качества, энергетической эффективности объектов централизованных систем горячего водоснабжения, холодного водоснабжения и (или) водоотведения

Показатели качества питьевой воды

№ п/п	Наименование показателей	Величина показателя на период регулирования, %				
		2022 год	2023 год	2024 год	2025 год	2026 год
1.	Доля проб питьевой воды, подаваемой с источников водоснабжения, водопроводных станций или иных объектов централизованной системы водоснабжения в распределительную водопроводную сеть, не соответствующих установленным требованиям, в общем объеме проб, отобранных по результатам производственного контроля качества питьевой воды	0,00	0,00	0,00	0,00	0,00
2.	Доля проб питьевой воды в распределительной водопроводной сети, не соответствующих установленным требованиям, в общем объеме проб, отобранных по результатам производственного контроля качества питьевой воды	0,00	0,00	0,00	0,00	0,00

Показатели надежности и бесперебойности централизованной системы холодного водоснабжения

№ п/п	Наименование показателей	Величина показателя на период регулирования, сл/км в год				
		2022 год	2023 год	2024 год	2025 год	2026 год
1.	Количество перерывов в подаче воды, зафиксированных в местах исполнения обязательств организацией, осуществляющей холодное водоснабжение, по подаче холодной воды, возникших в результате аварий, повреждений и иных технологических нарушений на объектах централизованной системы холодного водоснабжения, принадлежащих организации, осуществляющей холодное водоснабжение, в расчете на протяженность водопроводной сети	0,00	0,00	0,00	0,00	0,00

Показатели надежности и бесперебойности водоотведения

№ п/п	Наименование показателей	Величина показателя на период регулирования, сл/км в год				
		2022 год	2023 год	2024 год	2025 год	2026 год
1.	Удельное количество аварий и засоров в расчете на протяженность канализационной сети	0,00	0,00	0,00	0,00	0,00

Показатели качества очистки сточных вод

№ п/п	Наименование показателей	Величина показателя на период регулирования, %				
		2022 год	2023 год	2024 год	2025 год	2026 год
1.	Доля сточных вод, не подвергающихся очистке, в общем объеме сточных вод, сбрасываемых в централизованные общесплавные или бытовые системы водоотведения	100,00	100,00	100,00	100,00	100,00
2.	Доля поверхностных сточных вод, не подвергающихся очистке, в общем объеме поверхностных сточных вод, принимаемых в централизованную ливневую систему водоотведения	0,00	0,00	0,00	0,00	0,00
3.	Доля проб сточных вод, не соответствующих установленным нормативам допустимых сбросов, лимитам на сбросы, рассчитанная применительно к видам централизованных систем водоотведения раздельно для централизованной общесплавной (бытовой) и централизованной ливневой систем водоотведения	0,00	0,00	0,00	0,00	0,00
4.	Доля проб сточных вод, не соответствующих установленным нормативам допустимых сбросов, лимитам на сбросы, рассчитанных для централизованной ливневой системы водоотведения	0,00	0,00	0,00	0,00	0,00

Показатели энергетической эффективности использования ресурсов

№ п/п	Наименование показателей	Величина показателя на период регулирования, %, кВтч/куб. м				
		2022 год	2023 год	2024 год	2025 год	2026 год
1.	Доля потерь воды в централизованных системах водоснабжения при транспортировке в общем объеме воды, поданной в водопроводную сеть, %	0,00	0,00	0,00	0,00	0,00
2.	Удельный расход электрической энергии, потребляемой в технологическом процессе подготовки питьевой воды, на единицу объема воды, отпущаемой в сеть, кВтч/куб. м	0,00	0,00	0,00	0,00	0,00
3.	Удельный расход электрической энергии, потребляемой в технологическом процессе транспортировки питьевой воды, на единицу объема транспортируемой воды, кВтч/куб. м	0,00	0,00	0,00	0,00	0,00
4.	Удельный расход электрической энергии, потребляемой в технологическом процессе очистки сточных вод, на единицу объема очищаемых сточных вод, кВтч/куб. м	0,00	0,00	0,00	0,00	0,00
5.	Удельный расход электрической энергии, потребляемой в технологическом процессе транспортировки сточных вод, на единицу объема транспортируемых сточных вод, кВтч/куб. м	0,03	0,03	0,03	0,03	0,03

Раздел 9. Расчет эффективности производственной программы

№ п/п	Показатели производственной программы	Планируемое значение показателя по итогам реализации производственной программы 2022 год	Планируемое значение показателя по итогам реализации производственной программы 2023 год	Планируемое значение показателя по итогам реализации производственной программы 2024 год	Планируемое значение показателя по итогам реализации производственной программы 2025 год	Планируемое значение показателя по итогам реализации производственной программы 2026 год
1.	Показатели надежности, качества, энергетической эффективности:					
1.1.	Показатели качества питьевой воды					
	Доля проб питьевой воды, подаваемой с источников водоснабжения, водопроводных станций или иных объектов централизованной системы водоснабжения в распределительную водопроводную сеть, не соответствующих установленным требованиям, в общем объеме проб, отобранных по результатам производственного контроля качества питьевой воды, %	0,00	0,00	0,00	0,00	0,00
	Доля проб питьевой воды в распределительной водопроводной сети, не соответствующих установленным требованиям, в общем объеме проб, отобранных по результатам производственного контроля качества питьевой воды, %	0,00	0,00	0,00	0,00	0,00
1.2.	Показатели надежности и бесперебойности холодного водоснабжения					
	Количество прерывов в подаче воды, зафиксированных в местах исполнения обязательств организацией, осуществляющей холодное водоснабжение, по подаче холодной воды, возникших в результате аварий, повреждений и иных технологических нарушений на объектах централизованной системы холодного водоснабжения, принадлежащих организации, осуществившей холодное водоснабжение, в расчете на протяженность водопроводной сети, сл/км в год	0,00	0,00	0,00	0,00	0,00
1.3.	Показатели надежности и бесперебойности водоотведения					
	Удельное количество аварий и заоргов в расчете на протяженность канализационной сети, сл/км в год	0,00	0,00	0,00	0,00	0,00
1.4.	Показатели качества очистки сточных вод					
	Доля сточных вод, не подвергающихся очистке, в общем объеме сточных вод, сбрасываемых в централизованные общесплавные или бытовые системы водоотведения, %	100,00	100,00	100,00	100,00	100,00
	Доля поверхностных сточных вод, не подвергающихся очистке, в общем объеме поверхностных сточных вод, принимаемых в централизованную ливневую систему водоотведения, %	0,00	0,00	0,00	0,00	0,00
	Доля проб сточных вод, не соответствующих установленным нормативам допустимых сбросов, лимитам на сбросы, рассчитанная применительно к видам централизованных систем водоотведения раздельно для централизованной общесплавной (бытовой) и централизованной ливневой систем водоотведения, %	0,00	0,00	0,00	0,00	0,00
	Доля проб сточных вод, не соответствующих установленным нормативам допустимых сбросов, лимитам на сбросы, рассчитанных для централизованной ливневой системы водоотведения	0,00	0,00	0,00	0,00	0,00
1.5.	Показатели энергетической эффективности использования ресурсов					
	Доля потерь воды в централизованных системах водоснабжения при транспортировке в общем объеме воды, поданной в водопроводную сеть, %	0,0	0,0	0,0	0,0	0,0
	Удельный расход электрической энергии, потребляемой в технологическом процессе подготовки технической воды, на единицу объема воды, отпускаемой в сеть, кВтч/куб. м	0,0	0,0	0,0	0,0	0,0
	Удельный расход электрической энергии, потребляемой в технологическом процессе транспортировки питьевой воды, на единицу объема транспортируемой воды, кВтч/куб. м	0,0	0,0	0,0	0,0	0,0
	Удельный расход электрической энергии, потребляемой в технологическом процессе очистки сточных вод, на единицу объема очищаемых сточных вод, кВтч/куб. м	0,0	0,0	0,0	0,0	0,0
	Удельный расход электрической энергии, потребляемой в технологическом процессе транспортировки сточных вод, на единицу объема транспортируемых сточных вод, кВтч/куб. м	0,03	0,03	0,03	0,03	0,03
2.	Расходы на реализацию производственной программы, тыс. руб.	82 092,42	90 724,11	83 904,80	94 364,68	95 842,77

Раздел 10. Отчет об исполнении производственной программы за истекший период регулирования

№ п/п	Показатели эффективности производственной программы	Ед. изм.	Утвержденное значение показателя за истекший период регулирования	Фактическое значение показателя за истекший период регулирования
1.	Расходы на реализацию производственной программы	тыс.руб.	90 724,11	152 083,67

Раздел 11. Мероприятия, направленные на повышение качества обслуживания абонентов

№ п/п	Наименование мероприятия	Период проведения мероприятия
1.	-	-

Приложение 2
к распоряжению
Комитета по тарифам
Санкт-Петербурга
от 18.12.2024 № 251-р

**Тарифы на питьевую воду и водоотведение
акционерного общества «Особая экономическая зона «Санкт-Петербург»
на территории Санкт-Петербурга на 2022-2026 годы**

№ п/п	Тарифы	Ед.изм.	на 2022 год (с календарной разбивкой)				на 2023 год	на 2024 год (с календарной разбивкой)				на 2025 год (с календарной разбивкой)				на 2026 год (с календарной разбивкой)				
			с 01.01.2022	по 30.06.2022	с 01.07.2022	по 30.11.2022		с 01.12.2022	по 31.12.2022	с 01.01.2024	по 30.06.2024	с 01.07.2024	по 31.12.2024	с 01.01.2025	по 30.06.2025	с 01.07.2025	по 31.12.2025	с 01.01.2026	по 30.06.2026	с 01.07.2026
1	2	3	4	5	6	7	8	9	10	11	12	13								
1.	Тарифы на питьевую воду																			
1.1.	Исполнители коммунальных услуг (без учета НДС)	руб./ куб.м.	-	-	-	-	-	-	-	-	-	-	-	-	-	-	-	-	-	-
1.2.	Население (с учетом НДС)<*>	руб./ куб.м.	-	-	-	-	-	-	-	-	-	-	-	-	-	-	-	-	-	-
1.3.	Прочие потребители (без учета НДС)	руб./ куб.м.	53,48	55,57	57,53	57,53	55,32	55,32	55,32	65,66	59,30	62,56								
2.	Тарифы на водоотведение																			
2.1.	Исполнители коммунальных услуг (без учета НДС)	руб./ куб.м.	-	-	-	-	-	-	-	-	-	-	-	-	-	-	-	-	-	-
2.2.	Население (с учетом НДС)<*>	руб./ куб.м.	-	-	-	-	-	-	-	-	-	-	-	-	-	-	-	-	-	-
2.3.	Прочие потребители (без учета НДС)	руб./ куб.м.	77,00	81,51	84,76	84,76	77,11	77,11	77,11	82,08	92,52	95,45								

Примечание:

<*> Выделяется в целях реализации пункта 6 статьи 168 Налогового кодекса Российской Федерации (часть вторая).



ПРАВИТЕЛЬСТВО САНКТ-ПЕТЕРБУРГА
КОМИТЕТ ПО ТАРИФАМ САНКТ-ПЕТЕРБУРГА
РАСПОРЯЖЕНИЕ

18.12.2024

№ 252-р

**О внесении изменений в распоряжение Комитета по тарифам
Санкт-Петербурга от 13.11.2023 № 134-р**

В соответствии с Федеральным законом от 07.12.2011 № 416-ФЗ «О водоснабжении и водоотведении», постановлением Правительства Российской Федерации от 13.05.2013 № 406 «О государственном регулировании тарифов в сфере водоснабжения и водоотведения», постановлением Правительства Российской Федерации от 29.07.2013 № 641 «Об инвестиционных и производственных программах организаций, осуществляющих деятельность в сфере водоснабжения и водоотведения», приказом ФСТ России от 27.12.2013 № 1746-э «Об утверждении Методических указаний по расчету регулируемых тарифов в сфере водоснабжения и водоотведения», приказом ФСТ России от 16.07.2014 № 1154-э «Об утверждении Регламента установления регулируемых тарифов в сфере водоснабжения и водоотведения», постановлением Правительства Санкт-Петербурга от 13.09.2005 № 1346 «О Комитете по тарифам Санкт-Петербурга» и на основании протокола заседания правления Комитета по тарифам Санкт-Петербурга от 18.12.2024 № 283:

1. Внести изменения в распоряжение Комитета по тарифам Санкт-Петербурга от 13.11.2023 № 134-р «Об установлении тарифов на питьевую воду и водоотведение Санкт-Петербургского государственного унитарного предприятия «Петербургский метрополитен» на территории Санкт-Петербурга на 2024–2028 годы», изложив приложения 1 и 3 к распоряжению в редакции согласно приложениям 1 и 2 к настоящему распоряжению.

2. Распоряжение вступает в силу с 01.01.2025, но не ранее дня его официального опубликования.

Председатель Комитета



А.Г.Малухин

Приложение 1
к распоряжению
Комитета по тарифам
Санкт-Петербурга
от 18.12.2024 № 252-р

**Производственная программа
Санкт-Петербургского государственного унитарного предприятия
«Петербургский метрополитен»
в сфере водоснабжения и водоотведения
на территории Санкт-Петербурга на период с 01.01.2024 до 31.12.2028**

Раздел 1. Паспорт производственной программы

Наименование организации	Санкт-Петербургское государственное унитарное предприятие «Петербургский метрополитен»
Юридический адрес, почтовый адрес организации	190013, г. Санкт-Петербург, Московский пр., д.28
Наименование уполномоченного органа, утвердившего производственную программу	Комитет по тарифам Санкт-Петербурга
Юридический адрес, почтовый адрес организации, утвердившего производственную программу	191023, Санкт-Петербург, ул. Садовая, д. 14/52, литера А

Раздел 2. Перечень плановых мероприятий по ремонту объектов централизованной системы водоснабжения и (или) водоотведения

№ п/п	Наименование мероприятия	Срок реализации мероприятия, месяцев	Финансовые потребности на реализацию мероприятия, тыс.руб.	Ожидаемый годовой эффект		
				Наименование показателей	тыс. руб.	%
1.	Расходы на текущий ремонт	с 01.01.2024 до 31.12.2024	416,67	-	-	-
		с 01.01.2025 до 31.12.2025	436,43	-	-	-
		с 01.01.2026 до 31.12.2026	442,55	-	-	-
		с 01.01.2027 до 31.12.2027	455,65	-	-	-
		с 01.01.2028 до 31.12.2028	469,14	-	-	-
Итого:			2 220,44	-	-	-

Раздел 3. Перечень плановых мероприятий, направленных на улучшение качества питьевой воды и (или) качества очистки сточных вод

№ п/п	Наименование мероприятия	Срок реализации мероприятия, месяцев	Финансовые потребности на реализацию мероприятия, тыс.руб.	Ожидаемый годовой эффект		
				Наименование показателей	тыс. руб.	%
				-	-	-
Итого:				-	-	-

Раздел 4. Перечень плановых мероприятий по энергосбережению и повышению энергетической эффективности водоснабжения (в том числе снижению потерь воды при транспортировке) и (или) водоотведения

№ п/п	Наименование мероприятия	Срок реализации мероприятия, месяцев	Финансовые потребности на реализацию мероприятия, тыс.руб.	Ожидаемый годовой эффект		
				Наименование показателей	тыс. руб.	%
				-	-	-
Итого:				-	-	-

Раздел 5. Планируемый объем подачи воды и (или) объем принимаемых сточных вод

№ п/п	Показатели производственной деятельности	Величина показателя на период регулирования				
		2024 год	2025 год	2026 год	2027 год	2028 год
1.	Отпущено воды из водопроводной сети - всего, тыс. куб. м, в том числе:	470,78	470,78	470,78	470,78	470,78
1.1.	бюджетным потребителям	1,54	1,54	1,54	1,54	1,54
1.2.	прочим потребителям	25,44	25,44	25,44	25,44	25,44
1.3.	на производственно-хозяйственные нужды	443,80	443,80	443,80	443,80	443,80
2.	Принято сточных вод - всего, тыс. куб. м, в том числе:	1 655,01	1 655,01	1 655,01	1 655,01	1 655,01
2.1.	от бюджетных потребителей	5,94	5,94	5,94	5,94	5,94
2.2.	от прочих потребителей	22,58	22,58	22,58	22,58	22,58
2.3.	от производственно-хозяйственных нужд	1 626,49	1 626,49	1 626,49	1 626,49	1 626,49

Раздел 6. Объем финансовых потребностей, необходимых для реализации производственной программы

№ п/п	Статья расходов	Величина показателя, тыс.руб.				
		2024 год	2025 год	2026 год	2027 год	2028 год
1.	Текущие расходы	104 446,16	118 942,73	117 264,21	122 381,52	127 714,98
	водоснабжение	22 479,77	25 368,88	25 185,48	26 272,35	27 404,88
	водоотведение	81 966,39	93 573,85	92 078,73	96 109,17	100 310,10
1.1.	Операционные расходы	9 730,93	10 192,38	10 335,36	10 641,28	10 956,26
	водоснабжение	2 937,90	3 077,22	3 120,39	3 212,75	3 307,85
	водоотведение	6 793,03	7 115,16	7 214,97	7 428,53	7 648,41
1.1.1.	Производственные расходы	9 314,26	9 755,95	9 892,81	10 185,63	10 487,12
	на водоснабжение	2 937,90	3 077,22	3 120,39	3 212,75	3 307,85
	на водоотведение	6 376,36	6 678,73	6 772,42	6 972,88	7 179,27
1.1.2.	Ремонтные расходы	416,67	436,43	442,55	455,65	469,14
	на водоснабжение	0,00	0,00	0,00	0,00	0,00
	на водоотведение	416,67	436,43	442,55	455,65	469,14
1.2.	Расходы на электрическую энергию	240,08	263,57	259,40	267,18	275,20
	на водоснабжение	0,00	0,00	0,00	0,00	0,00
	на водоотведение	240,08	263,57	259,40	267,18	275,20
1.3.	Непроизводственные расходы	94 475,15	108 486,78	106 669,45	111 473,06	116 483,52
	на водоснабжение	19 541,87	22 291,66	22 065,09	23 059,60	24 097,03
	на водоотведение	74 933,28	86 195,12	84 604,36	88 413,46	92 386,49
1.3.1.	Расходы на оплату товаров (услуг, работ), приобретаемых у других организаций	94 475,15	108 486,78	106 669,45	111 473,06	116 483,52
	на водоснабжение	19 541,87	22 291,66	22 065,09	23 059,60	24 097,03
	на водоотведение	74 933,28	86 195,12	84 604,36	88 413,46	92 386,49
2.	Амортизация	23 827,63	22 194,10	20 523,58	20 523,58	20 448,10
	на водоснабжение	7 484,85	7 484,85	7 484,85	7 484,85	7 484,85
	на водоотведение	16 342,78	14 709,25	13 038,73	13 038,73	12 963,25
3.	Корректировка необходимой валовой выручки	-3 544,71	-3 518,00	-182,82	0,00	0,00
	на водоснабжение	-3 544,71	-2 717,36	-182,82	0,00	0,00
	на водоотведение	0,00	-800,64	0,00	0,00	0,00
4.	Корректировка НВВ в целях сглаживания (не более 12% от НВВ без сглаживания)	0,00	0,00	614,16	799,21	12,22
	на водоснабжение	0,00	0,00	-1 139,49	409,78	2 103,20
	на водоотведение	0,00	0,00	1 753,65	389,43	-2 090,98
5.	ИТОГО объем финансовых потребностей на реализацию производственной программы	124 729,08	137 618,83	138 219,13	143 704,31	148 175,30
	на водоснабжение	26 419,91	30 136,37	31 348,02	34 166,98	36 992,93
	на водоотведение	98 309,17	107 482,46	106 871,11	109 537,33	111 182,37

Раздел 7. График реализации мероприятий производственной программы

№ п/п	Наименование мероприятия	Дата начала реализации мероприятий	Дата окончания реализации мероприятий
1.	Оказание услуг в сфере водоснабжения и водоотведения	01.01.2024	31.12.2028

Раздел 8. Показатели надежности, качества, энергетической эффективности объектов централизованных систем горячего водоснабжения, холодного водоснабжения и (или) водоотведения

Показатели качества питьевой воды

№ п/п	Наименование показателей	Величина показателя на период регулирования				
		2024 год	2025 год	2026 год	2027 год	2028 год
1.	Доля проб питьевой воды, подаваемой с источников водоснабжения, водопроводных станций или иных объектов централизованной системы водоснабжения в распределительную водопроводную сеть, не соответствующих установленным требованиям, в общем объеме проб, отобранных по результатам производственного контроля качества питьевой воды, %	0,00	0,00	0,00	0,00	0,00
2.	Доля проб питьевой воды в распределительной водопроводной сети, не соответствующих установленным требованиям, в общем объеме проб, отобранных по результатам производственного контроля качества питьевой воды, %	-	-	-	-	-

Показатели надежности и бесперебойности холодного водоснабжения

№ п/п	Наименование показателей	Величина показателя на период регулирования				
		2024 год	2025 год	2026 год	2027 год	2028 год
1.	Количество перерывов в подаче воды, зафиксированных в местах исполнения обязательств организацией, осуществляющей холодное водоснабжение, по подаче холодной воды, возникших в результате аварий, повреждений и иных технологических нарушений на объектах централизованной системы холодного водоснабжения, принадлежащих организации, осуществляющей холодное водоснабжение, в расчете на протяженность водопроводной сети в год, сл/км	0,00	0,00	0,00	0,00	0,00

Показатели надежности и бесперебойности водоотведения

№ п/п	Наименование показателей	Величина показателя на период регулирования				
		2024 год	2025 год	2026 год	2027 год	2028 год
1.	Удельное количество аварий и засоров в расчете на протяженность канализационной сети в год, сл/км	0,00	0,00	0,00	0,00	0,00
	централизованной комбинированной системы водоотведения, сл/км	-	-	-	-	-
	централизованной ливневой системы водоотведения, сл/км	-	-	-	-	-

Показатели качества очистки сточных вод

№ п/п	Наименование показателей	Величина показателя на период регулирования				
		2024 год	2025 год	2026 год	2027 год	2028 год
1.	Доля сточных вод, не подвергавшихся очистке, в общем объеме сточных вод, сбрасываемых в централизованные общественные или бытовые системы водоотведения, %	97,00	97,00	97,00	97,00	97,00
	хозяйственно-бытовые сточные воды, %	-	-	-	-	-
	поверхностные сточные воды, %	-	-	-	-	-
2.	Доля поверхностных сточных вод, не подвергавшихся очистке, в общем объеме поверхностных сточных вод, принимаемых в централизованную ливневую систему водоотведения, %	-	-	-	-	-
3.	Доля проб сточных вод, не соответствующих установленным нормативам допустимых сбросов, лимитам на сбросы, рассчитанным для централизованной общесплавной (бытовой) системы водоотведения, %	66,67	66,67	66,67	66,67	66,67
4.	Доля проб сточных вод, не соответствующих установленным нормативам допустимых сбросов, лимитам на сбросы, рассчитанным для централизованной ливневой системы водоотведения, %	-	-	-	-	-

Показатели энергетической эффективности использования ресурсов

№ п/п	Наименование показателей	Величина показателя на период регулирования				
		2024 год	2025 год	2026 год	2027 год	2028 год
1.	Доля потерь воды в централизованных системах водоснабжения при транспортировке в общем объеме воды, поданной в водопроводную сеть, %	1,30	1,30	1,30	1,30	1,30
2.	Удельный расход электрической энергии, потребляемой в технологическом процессе подготовки питьевой воды, на единицу объема воды, отпускаемой в сеть, кВт/куб. м	0,00	0,00	0,00	0,00	0,00
3.	Удельный расход электрической энергии, потребляемой в технологическом процессе транспортировки питьевой воды, на единицу объема транспортируемой воды, кВт/куб. м	0,00	0,00	0,00	0,00	0,00
4.	Удельный расход электрической энергии, потребляемой в технологическом процессе очистки сточных вод, на единицу объема очищаемых сточных вод, кВт/куб. м	0,03	0,03	0,03	0,03	0,03
5.	Удельный расход электрической энергии, потребляемой в технологическом процессе транспортировки сточных вод, на единицу объема транспортируемых сточных вод, кВт/куб. м	0,02	0,02	0,02	0,02	0,02

Раздел 9. Расчет эффективности производственной программы

№ п/п	Показатели производственной программы	Планируемое значение показателя по итогам реализации производственной программы				
		2024 год	2025 год	2026 год	2027 год	2028 год
Показатели надежности, качества, энергетической эффективности:						
1.1.	Доля проб питьевой воды, подаваемой с источников водоснабжения, водопроводных станций или иных объектов централизованной системы водоснабжения в распределительную водопроводную сеть, не соответствующих установленным требованиям, в общем объеме проб, отобранных по результатам производственного контроля качества питьевой воды, %	0,00	0,00	0,00	0,00	0,00
1.2.	Доля проб питьевой воды в распределительной водопроводной сети, не соответствующих установленным требованиям, в общем объеме проб, отобранных по результатам производственного контроля качества питьевой воды, %	-	-	-	-	-
1.3.	Количество перерывов в подаче воды, зафиксированных в местах исполнения обязательств организацией, осуществляющей холодное водоснабжение, по подаче холодной воды, возникших в результате аварий, повреждений и иных технологических нарушений на объектах централизованной системы холодного водоснабжения, принадлежащих организации, осуществляющей холодное водоснабжение, в расчете на протяженность водопроводной сети в год, сл/км	0,00	0,00	0,00	0,00	0,00
1.4.	Удельное количество аварий и засоров в расчете на протяженность канализационной сети в год, сл/км	0,00	0,00	0,00	0,00	0,00
	централизованной комбинированной системы водоотведения, сл/км	-	-	-	-	-
	централизованной ливневой системы водоотведения, сл/км	-	-	-	-	-
1.5.	Доля сточных вод, не подвергавшихся очистке, в общем объеме сточных вод, сбрасываемых в централизованные общественные или бытовые системы водоотведения, %	97,00	97,00	97,00	97,00	97,00
	хозяйственно-бытовые сточные воды, %	-	-	-	-	-
	поверхностные сточные воды, %	-	-	-	-	-
1.6.	Доля поверхностных сточных вод, не подвергавшихся очистке, в общем объеме поверхностных сточных вод, принимаемых в централизованную ливневую систему водоотведения, %	-	-	-	-	-
1.7.	Доля проб сточных вод, не соответствующих установленным нормативам допустимых сбросов, лимитам на сбросы, рассчитанным для централизованной общесплавной (бытовой) системы водоотведения, %	66,67	66,67	66,67	66,67	66,67
1.8.	Доля проб сточных вод, не соответствующих установленным нормативам допустимых сбросов, лимитам на сбросы, рассчитанным для централизованной ливневой системы водоотведения, %	-	-	-	-	-
1.9.	Доля потерь воды в централизованных системах водоснабжения при транспортировке в общем объеме воды, поданной в водопроводную сеть, %	1,30	1,30	1,30	1,30	1,30
1.10.	Удельный расход электрической энергии, потребляемой в технологическом процессе подготовки питьевой воды, на единицу объема воды, отпускаемой в сеть, кВт/куб. м	0,00	0,00	0,00	0,00	0,00
1.11.	Удельный расход электрической энергии, потребляемой в технологическом процессе транспортировки питьевой воды, на единицу объема транспортируемой воды, кВт/куб. м	0,00	0,00	0,00	0,00	0,00
1.12.	Удельный расход электрической энергии, потребляемой в технологическом процессе очистки сточных вод, на единицу объема очищаемых сточных вод, кВт/куб. м	0,03	0,03	0,03	0,03	0,03
1.13.	Удельный расход электрической энергии, потребляемой в технологическом процессе транспортировки сточных вод, на единицу объема транспортируемых сточных вод, кВт/куб. м	0,02	0,02	0,02	0,02	0,02
2.	Расходы на реализацию производственной программы	124 729,08	137 618,83	138 219,13	143 704,31	148 175,30

Раздел 10. Отчет об исполнении производственной программы за истекший период регулирования

№ п/п	Показатели эффективности производственной программы	Ед. изм.	Утвержденное значение показателя на истекший период регулирования	Фактическое значение показателя за истекший период регулирования
1	Финансовые потребности на реализацию производственной программы	тыс.руб.	123 923,69	275 910,84

Раздел 11. Мероприятия, направленные на повышение качества обслуживания абонентов

№ п/п	Наименование мероприятия	Период проведения мероприятия
1.	-	-

Приложение 2
к распоряжению
Комитета по тарифам
Санкт-Петербурга
от 18.12.2024 № 252-р

**Тарифы на питьевую воду и водоотведение
Санкт-Петербургского государственного унитарного предприятия «Петербургский метрополитен»
на территории Санкт-Петербурга на 2024-2028 годы**

№ п/п	Тарифы	Ед.изм.	на 2024 год (с календарной разбивкой)		на 2025 год (с календарной разбивкой)		на 2026 год (с календарной разбивкой)		на 2027 год (с календарной разбивкой)		на 2028 год (с календарной разбивкой)	
			с 01.01.2024 по 30.06.2024	с 01.07.2024 по 31.12.2024	с 01.01.2025 по 30.06.2025	с 01.07.2025 по 31.12.2025	с 01.01.2026 по 30.06.2026	с 01.07.2026 по 31.12.2026	с 01.01.2027 по 30.06.2027	с 01.07.2027 по 31.12.2027	с 01.01.2028 по 30.06.2028	с 01.07.2028 по 31.12.2028
1	2	3	4	5	6	7	8	9	10	11	12	13
1.	Тарифы на питьевую воду											
1.1.	Исполнители коммунальных услуг (без учета НДС)	руб./ куб.м.	53,78	58,46			63,72	69,45	69,45	75,70	75,70	81,46
1.2.	Население (с учетом НДС)<*>	руб./ куб.м.	64,54	70,15			76,46	83,34	83,34	90,84	90,84	97,75
1.3.	Прочие потребители (без учета НДС)	руб./ куб.м.	53,78	58,46	58,46	69,57	63,72	69,45	69,45	75,70	75,70	81,46
2.	Тарифы на водоотведение											
2.1.	Исполнители коммунальных услуг (без учета НДС)	руб./ куб.м.	58,78	60,02			63,62	65,53	65,53	66,84	66,84	67,52
2.2.	Население (с учетом НДС)<*>	руб./ куб.м.	70,54	72,02			76,34	78,64	78,64	80,21	80,21	81,02
2.3.	Прочие потребители (без учета НДС)	руб./ куб.м.	58,78	60,02	60,02	69,25	63,62	65,53	65,53	66,84	66,84	67,52

Примечание:

<*> Выделяется в целях реализации пункта 6 статьи 168 Налогового кодекса Российской Федерации (часть вторая).



ПРАВИТЕЛЬСТВО САНКТ-ПЕТЕРБУРГА
КОМИТЕТ ПО ТАРИФАМ САНКТ-ПЕТЕРБУРГА
РАСПОРЯЖЕНИЕ

18.12.2024

№ 253-р

**О внесении изменений в распоряжение
Комитета по тарифам Санкт-Петербурга от 10.12.2021 № 184-р**

В соответствии с Федеральным законом от 27.07.2010 № 190-ФЗ «О теплоснабжении», постановлением Правительства Российской Федерации от 22.10.2012 № 1075 «О ценообразовании в сфере теплоснабжения», приказом ФСТ России от 13.06.2013 № 760-э «Об утверждении Методических указаний по расчёту регулируемых цен (тарифов) в сфере теплоснабжения», приказом ФСТ России от 07.06.2013 № 163 «Об утверждении Регламента открытия дел об установлении регулируемых цен (тарифов) и отмене регулирования тарифов в сфере теплоснабжения», постановлением Правительства Санкт-Петербурга от 13.09.2005 № 1346 «О Комитете по тарифам Санкт-Петербурга» и на основании протокола заседания правления Комитета по тарифам Санкт-Петербурга от 18.12.2024 № 284:

1. Внести следующие изменения в распоряжение Комитета по тарифам Санкт-Петербурга от 10.12.2021 № 184-р «Об установлении тарифов на тепловую энергию, поставляемую Санкт-Петербургским государственным унитарным предприятием «Петербургский метрополитен» потребителям, расположенным на территории Санкт-Петербурга, на 2022–2026 годы»:

1.1. В пункте 1 распоряжения слова «приложениям 1, 2, 4, 5» заменить словами «приложениям 1, 2, 4, 5, 6».

1.2. Приложение 1 к распоряжению изложить в редакции согласно приложению 1 к настоящему распоряжению.

1.3. Дополнить распоряжение приложением 6 в редакции согласно приложению 2 к настоящему распоряжению.

2. Распоряжение вступает в силу с 01.01.2025, но не ранее дня его официального опубликования.

Председатель Комитета



А.Г.Малухин

Приложение 1
к распоряжению
Комитета по тарифам
Санкт-Петербурга
от 18.12.2024 № 253-р

**Тарифы на тепловую энергию, поставляемую
Санкт-Петербургским государственным унитарным предприятием
«Петербургский метрополитен» потребителям, расположенным
на территории Санкт-Петербурга, на 2022-2026 годы**

№ пп	Вид тарифа	Год	Вода	Отборный пар давлением				Острый и редуцированный пар
				от 1,2 до 2,5 кг/см ²	от 2,5 до 7,0 кг/см ²	от 7,0 до 13,0 кг/см ²	свыше 13,0 кг/см ²	
1	2	3	4	5	6	7	8	9
1.	Для потребителей, в случае отсутствия дифференциации тарифов по схеме подключения							
1.1.	одноставочный, руб./Гкал	1 полугодие 2022 года	1 726,74	—	—	—	—	—
1.2.		с 01.07.2022 по 30.11.2022	1 786,81	—	—	—	—	—
1.3.		с 01.12.2022 по 31.12.2022	1 910,20	—	—	—	—	—
1.4.		2023 год	1 910,20	—	—	—	—	—
1.5.		1 полугодие 2024 года	1 910,20	—	—	—	—	—
1.6.		2 полугодие 2024 года	2 184,19	—	—	—	—	—
1.7.		1 полугодие 2025 года	2 184,19	—	—	—	—	—
1.8.		2 полугодие 2025 года	2 451,84	—	—	—	—	—
1.9.		1 полугодие 2026 года	1 933,73	—	—	—	—	—
1.10.		2 полугодие 2026 года	2 132,74	—	—	—	—	—
2.	Население (тарифы указаны с учетом НДС) <1>							
2.1.	одноставочный, руб./Гкал	1 полугодие 2022 года	2 072,09	—	—	—	—	—
2.2.		с 01.07.2022 по 30.11.2022	2 144,17	—	—	—	—	—
2.3.		с 01.12.2022 по 31.12.2022	2 292,24	—	—	—	—	—
2.4.		2023 год	2 292,24	—	—	—	—	—
2.5.		1 полугодие 2024 года	2 292,24	—	—	—	—	—
2.6.		2 полугодие 2024 года	2 621,03	—	—	—	—	—
2.7.		1 полугодие 2025 года	2 621,03	—	—	—	—	—
2.8.		2 полугодие 2025 года	2 942,21	—	—	—	—	—
2.9.		1 полугодие 2026 года	2 320,48	—	—	—	—	—
2.10.		2 полугодие 2026 года	2 559,29	—	—	—	—	—

Примечания:

- Выделяется в целях реализации пункта 6 статьи 168 Налогового кодекса Российской Федерации (часть вторая).
- В тарифы (за исключением тарифов для населения) не включен НДС.
- 1 полугодие: с 1 января по 30 июня; 2 полугодие: с 1 июля по 31 декабря; 2023 год: с 1 января по 31 декабря.

Приложение 2
к распоряжению
Комитета по тарифам
Санкт-Петербурга
от 18.12.2024 № 253-р

**Льготные тарифы на тепловую энергию, поставляемую
Санкт-Петербургским государственным унитарным предприятием
«Петербургский метрополитен» потребителям, расположенным
на территории Санкт-Петербурга, на 2025 год**

№ пп	Наименование потребителей	Период 2025 года	Вода	Отборный пар давлением				Острый и редуци- рованный пар
				от 1,2 до 2,5 кг/см ²	от 2,5 до 7,0 кг/см ²	от 7,0 до 13,0 кг/см ²	свыше 13,0 кг/см ²	
1	2	3	4	5	6	7	8	9
1.	Льготная группа потребителей (тарифы указаны с учетом НДС) <1>							
1.1.	одноставочный, руб./Гкал	1 полугодие	2 111,40	—	—	—	—	—
1.2.		2 полугодие	2 425,79	—	—	—	—	—

Примечания:

- Выделяется в целях реализации пункта 6 статьи 168 Налогового кодекса Российской Федерации (часть вторая).
- 1 полугодие: с 01.01.2025 по 30.06.2025, 2 полугодие: с 01.07.2025 по 31.12.2025.
- Тарифы распространяются на категории (группы) потребителей, определенные Законом Санкт-Петербурга от 23.03.2016 № 111-17 «О льготных тарифах на тепловую энергию (мощность) на территории Санкт-Петербурга».



ПРАВИТЕЛЬСТВО САНКТ-ПЕТЕРБУРГА
КОМИТЕТ ПО ТАРИФАМ САНКТ-ПЕТЕРБУРГА
РАСПОРЯЖЕНИЕ

18.12.2024

№ 254-р

**О внесении изменений в распоряжение Комитета по тарифам
Санкт-Петербурга от 08.12.2023 № 234-р**

В соответствии с Федеральным законом от 27.07.2010 № 190-ФЗ «О теплоснабжении», постановлением Правительства Российской Федерации от 22.10.2012 № 1075 «О ценообразовании в сфере теплоснабжения», приказом ФСТ России от 13.06.2013 № 760-э «Об утверждении Методических указаний по расчету регулируемых цен (тарифов) в сфере теплоснабжения», приказом ФСТ России от 07.06.2013 № 163 «Об утверждении Регламента открытия дел об установлении регулируемых цен (тарифов) и отмене регулирования тарифов в сфере теплоснабжения», постановлением Правительства Санкт-Петербурга от 13.09.2005 № 1346 «О Комитете по тарифам Санкт-Петербурга» и на основании протокола заседания правления Комитета по тарифам Санкт-Петербурга от 18.12.2024 № 285:

1. Внести следующие изменения в распоряжение Комитета по тарифам Санкт-Петербурга от 08.12.2023 № 234-р «Об установлении тарифов в сфере теплоснабжения общества с ограниченной ответственностью «Петербургтеплоэнерго» на территории Санкт-Петербурга на 2024–2028 годы»:

1.1. В пункте 1 распоряжения слова «приложениям 1–8» заменить словами «приложениям 1–8 и 8.1».

1.2. Приложения 1–7 к распоряжению изложить в редакции согласно приложениям 1–7 к настоящему распоряжению.

1.3. Дополнить распоряжение приложением 8.1 в редакции согласно приложению 8 к настоящему распоряжению.

2. Распоряжение вступает в силу с 01.01.2025, но не ранее дня его официального опубликования.

Председатель Комитета

А.Г.Малухин



Приложение 1
к распоряжению
Комитета по тарифам
Санкт-Петербурга
от 18.12.2024 № 254-р

**Тарифы на тепловую энергию, поставляемую
обществом с ограниченной ответственностью «Петербургтеплоэнерго»
потребителям, расположенным на территории Санкт-Петербурга, на 2024-2028 годы**

№ пп	Вид тарифа	Год	Вода	Отборный пар давлением				Острый и редуцированный пар
				от 1,2 до 2,5 кг/см ²	от 2,5 до 7,0 кг/см ²	от 7,0 до 13,0 кг/см ²	свыше 13,0 кг/см ²	
1	2	3	4	5	6	7	8	9
1.	Для потребителей, в случае отсутствия дифференциации тарифов по схеме подключения							
1.1.	одноставочный, руб./Гкал	1 полугодие 2024 года	2 146,87	—	—	—	—	—
1.2.		2 полугодие 2024 года	2 357,96	—	—	—	—	—
1.3.		1 полугодие 2025 года	2 357,96	—	—	—	—	—
1.4.		2 полугодие 2025 года	2 703,82	—	—	—	—	—
1.5.		1 полугодие 2026 года	2 424,37	—	—	—	—	—
1.6.		2 полугодие 2026 года	2 610,07	—	—	—	—	—
1.7.		1 полугодие 2027 года	2 568,18	—	—	—	—	—
1.8.		2 полугодие 2027 года	2 568,18	—	—	—	—	—
1.9.		1 полугодие 2028 года	2 568,18	—	—	—	—	—
1.10.		2 полугодие 2028 года	2 788,14	—	—	—	—	—
2.	Население (тарифы указаны с учетом НДС) <1>							
2.1.	одноставочный, руб./Гкал	1 полугодие 2024 года	2 628,97	—	—	—	—	—
2.2.		2 полугодие 2024 года	2 884,66	—	—	—	—	—
2.3.		1 полугодие 2025 года	2 884,66	—	—	—	—	—
2.4.		2 полугодие 2025 года	3 308,35	—	—	—	—	—
2.5.		1 полугодие 2026 года	2 967,67	—	—	—	—	—
2.6.		2 полугодие 2026 года	3 193,14	—	—	—	—	—
2.7.		1 полугодие 2027 года	3 142,86	—	—	—	—	—
2.8.		2 полугодие 2027 года	3 145,62	—	—	—	—	—
2.9.		1 полугодие 2028 года	3 145,62	—	—	—	—	—
2.10.		2 полугодие 2028 года	3 412,43	—	—	—	—	—

Примечания:

1. Выделяется в целях реализации пункта 6 статьи 168 Налогового кодекса Российской Федерации (часть вторая).
2. В тарифы (за исключением тарифов для населения) не включен НДС.
3. 1 полугодие: с 1 января по 30 июня; 2 полугодие: с 1 июля по 31 декабря.

Приложение 2
к распоряжению
Комитета по тарифам
Санкт-Петербурга
от 18.12.2024 № 254-р

**Тарифы на тепловую энергию, поставляемую
обществом с ограниченной ответственностью «Петербургтеплоэнерго»,
на коллекторах источников тепловой энергии потребителям,
расположенным на территории Санкт-Петербурга, на 2024-2028 годы**

№ пп	Вид тарифа	Год	Вода	Отборный пар давлением				Острый и редуцированный пар
				от 1,2 до 2,5 кг/см ²	от 2,5 до 7,0 кг/см ²	от 7,0 до 13,0 кг/см ²	свыше 13,0 кг/см ²	
1	2	3	4	5	6	7	8	9
1.1.	одноставочный, руб./Гкал	1 полугодие 2024 года	1 541,70	—	—	—	—	—
1.2.		2 полугодие 2024 года	1 695,45	—	—	—	—	—
1.3.		1 полугодие 2025 года	1 695,45	—	—	—	—	—
1.4.		2 полугодие 2025 года	1 911,75	—	—	—	—	—
1.5.		1 полугодие 2026 года	1 779,16	—	—	—	—	—
1.6.		2 полугодие 2026 года	1 878,27	—	—	—	—	—
1.7.		1 полугодие 2027 года	1 876,56	—	—	—	—	—
1.8.		2 полугодие 2027 года	1 876,56	—	—	—	—	—
1.9.		1 полугодие 2028 года	1 876,56	—	—	—	—	—
1.10.		2 полугодие 2028 года	2 044,65	—	—	—	—	—
2.	Население (тарифы указаны с учетом НДС)							
2.1.	одноставочный, руб./Гкал	1 полугодие 2024 года	—	—	—	—	—	—
2.2.		2 полугодие 2024 года	—	—	—	—	—	—
2.3.		1 полугодие 2025 года	—	—	—	—	—	—
2.4.		2 полугодие 2025 года	—	—	—	—	—	—
2.5.		1 полугодие 2026 года	—	—	—	—	—	—
2.6.		2 полугодие 2026 года	—	—	—	—	—	—
2.7.		1 полугодие 2027 года	—	—	—	—	—	—
2.8.		2 полугодие 2027 года	—	—	—	—	—	—
2.9.		1 полугодие 2028 года	—	—	—	—	—	—
2.10.		2 полугодие 2028 года	—	—	—	—	—	—

Примечания:

- В тарифы не включен НДС.
- 1 полугодие: с 1 января по 30 июня; 2 полугодие: с 1 июля по 31 декабря.
- Величина расходов на топливо, отнесенных на 1 Гкал тепловой энергии, отпускаемой в виде воды и пара от источника тепловой энергии общества с ограниченной ответственностью «Петербургтеплоэнерго», составляет в 2024 году – 944,49 руб./Гкал, в 2025 году – 1 057,69 руб./Гкал, в 2026 году – 1 101,89 руб./Гкал, в 2027 году – 1 149,02 руб./Гкал, в 2028 году – 1 195,00 руб./Гкал.

Приложение 3
к распоряжению
Комитета по тарифам
Санкт-Петербурга
от 18.12.2024 № 254-р

**Тарифы на тепловую энергию (мощность), поставляемую
обществом с ограниченной ответственностью «Петербургтеплоэнерго»
теплоснабжающим, теплосетевым организациям, приобретающим тепловую энергию
с целью компенсации потерь тепловой энергии, на 2024-2028 годы**

№ пп	Вид тарифа	Год	Вода	Отборный пар давлением				Острый и редуци- рованный пар
				от 1,2 до 2,5 кг/см ²	от 2,5 до 7,0 кг/см ²	от 7,0 до 13,0 кг/см ²	свыше 13,0 кг/см ²	
1	2	3	4	5	6	7	8	9
1.	одноставочный, руб./Гкал	1 полугодие 2024 года	1 541,70	—	—	—	—	—
		2 полугодие 2024 года	1 695,45	—	—	—	—	—
		1 полугодие 2025 года	1 695,45	—	—	—	—	—
		2 полугодие 2025 года	1 911,75	—	—	—	—	—
		1 полугодие 2026 года	1 779,16	—	—	—	—	—
		2 полугодие 2026 года	1 878,27	—	—	—	—	—
		1 полугодие 2027 года	1 876,56	—	—	—	—	—
		2 полугодие 2027 года	1 876,56	—	—	—	—	—
		1 полугодие 2028 года	1 876,56	—	—	—	—	—
		2 полугодие 2028 года	2 044,65	—	—	—	—	—

Примечания:

- В тарифы не включен НДС.
- 1 полугодие: с 1 января по 30 июня; 2 полугодие: с 1 июля по 31 декабря.

Приложение 4
к распоряжению
Комитета по тарифам
Санкт-Петербурга
от 18.12.2024 № 254-р

**Тарифы на теплоноситель, поставляемый
обществом с ограниченной ответственностью «Петербургтеплоэнерго»
потребителям, расположенным на территории Санкт-Петербурга, на 2024-2028 годы**

№ пп	Наименование потребителей	Вид тарифа	Год	Вид теплоносителя	
				вода	пар
1	2	3	4	5	6
Тарифы на теплоноситель, поставляемый потребителям					
1.	Прочие потребители	Одноставочный, руб./м ³	1 полугодие 2024 года	42,82	—
			2 полугодие 2024 года	44,69	—
			1 полугодие 2025 года	44,69	—
			2 полугодие 2025 года	53,18	—
			1 полугодие 2026 года	49,17	—
			2 полугодие 2026 года	49,17	—
			1 полугодие 2027 года	49,17	—
			2 полугодие 2027 года	54,74	—
			1 полугодие 2028 года	53,60	—
			2 полугодие 2028 года	53,60	—
2.	Население (тарифы указаны с учетом НДС)	Одноставочный, руб./м ³	1 полугодие 2024 года	—	—
			2 полугодие 2024 года	—	—
			1 полугодие 2025 года	—	—
			2 полугодие 2025 года	—	—
			1 полугодие 2026 года	—	—
			2 полугодие 2026 года	—	—
			1 полугодие 2027 года	—	—
			2 полугодие 2027 года	—	—
			1 полугодие 2028 года	—	—
			2 полугодие 2028 года	—	—

Примечания:

- В тарифы не включен НДС.
- 1 полугодие: с 1 января по 30 июня; 2 полугодие: с 1 июля по 31 декабря.

Приложение 5
к распоряжению
Комитета по тарифам
Санкт-Петербурга
от 18.12.2024 № 254-р

**Тарифы на горячую воду (горячее водоснабжение), поставляемую
обществом с ограниченной ответственностью «Петербургтеплоэнерго»
в открытых системах теплоснабжения потребителям, расположенным
на территории Санкт-Петербурга, на 2024-2028 годы**

№ п/п	Наименование потребителей	Год	Средневзвешенный тариф на тепловую энергию, руб./Гкал	Компо- нент на тепло- носитель, руб./м ³	Компонент на тепловую энергию		
					Одноставочный, руб./Гкал	Двухставочный	
						Ставка за мощность, тыс. руб./ Гкал/ час в мес.	Ставка за тепловую энергию, руб./Гкал
1	2	3	4	5	6	7	8
1.	Прочие потребители	1 полугодие 2024 года	—	42,82	2 146,87	—	—
		2 полугодие 2024 года	—	44,69	2 357,96	—	—
		1 полугодие 2025 года	—	44,69	2 357,96	—	—
		2 полугодие 2025 года	—	53,18	2 703,82	—	—
		1 полугодие 2026 года	—	49,17	2 424,37	—	—
		2 полугодие 2026 года	—	49,17	2 610,07	—	—
		1 полугодие 2027 года	—	49,17	2 568,18	—	—
		2 полугодие 2027 года	—	54,74	2 568,18	—	—
		1 полугодие 2028 года	—	53,60	2 568,18	—	—
		2 полугодие 2028 года	—	53,60	2 788,14	—	—
3.	Население (тарифы указаны с учетом НДС) <1>	1 полугодие 2024 года	2 628,97	—	—	—	—
		2 полугодие 2024 года	2 884,66	—	—	—	—
		1 полугодие 2025 года	2 884,66	—	—	—	—
		2 полугодие 2025 года	3 308,35	—	—	—	—
		1 полугодие 2026 года	2 967,67	—	—	—	—
		2 полугодие 2026 года	3 193,14	—	—	—	—
		1 полугодие 2027 года	3 142,86	—	—	—	—
		2 полугодие 2027 года	3 145,62	—	—	—	—
		1 полугодие 2028 года	3 145,62	—	—	—	—
		2 полугодие 2028 года	3 412,43	—	—	—	—

Примечания:

1. Выделяется в целях реализации пункта 6 статьи 168 Налогового кодекса Российской Федерации (часть вторая).
2. В тарифы (за исключением тарифов для населения) не включен НДС.
3. 1 полугодие: с 1 января по 30 июня; 2 полугодие: с 1 июля по 31 декабря.
4. Тарифы на теплоноситель установлены Приложением 4 к настоящему распоряжению.

Приложение 6
к распоряжению
Комитета по тарифам
Санкт-Петербурга
от 18.12.2024 № 254-р

**Плата за услуги по поддержанию резервной тепловой мощности
общества с ограниченной ответственностью «Петербургтеплоэнерго»
на 2024-2028 годы**

№ пп	Год	Плата за услуги по поддержанию резервной тепловой мощности, тыс. руб./Гкал/ч в мес.
1	2	3
1.1.	1 полугодие 2024 года	180,45252
1.2.	2 полугодие 2024 года	220,55084
1.3.	1 полугодие 2025 года	219,61248
1.4.	2 полугодие 2025 года	219,61248
1.5.	1 полугодие 2026 года	210,63913
1.6.	2 полугодие 2026 года	224,86295
1.7.	1 полугодие 2027 года	221,60664
1.8.	2 полугодие 2027 года	221,60664
1.9.	1 полугодие 2028 года	221,60664
1.10.	2 полугодие 2028 года	234,14780

Примечания:

1. В плату не включен НДС.
2. 1 полугодие: с 1 января по 30 июня; 2 полугодие: с 1 июля по 31 декабря.

Приложение 7
к распоряжению
Комитета по тарифам
Санкт-Петербурга
от 18.12.2024 № 254-р

Тарифы на услуги по передаче тепловой энергии, теплоносителя по тепловым сетям общества с ограниченной ответственностью «Петербургтеплоэнерго» на территории Санкт-Петербурга на 2024-2028 годы

№ пп	Наименование потребителей	Год	Вид теплоносителя	
			Вода	Пар
1	2	3	4	5
1.	Для потребителей, в случае отсутствия дифференциации тарифов по схеме подключения			
1.1.	одноставочный, руб./Гкал	1 полугодие 2024 года	570,79	—
1.2.		2 полугодие 2024 года	585,42	—
1.3.		1 полугодие 2025 года	585,42	—
1.4.		2 полугодие 2025 года	619,38	—
1.5.		1 полугодие 2026 года	585,42	—
1.6.		2 полугодие 2026 года	585,42	—
1.7.		1 полугодие 2027 года	585,42	—
1.8.		2 полугодие 2027 года	585,42	—
1.9.		1 полугодие 2028 года	585,42	—
1.10.		2 полугодие 2028 года	585,42	—

Примечания:

- В тарифы не включен НДС.
- 1 полугодие: с 1 января по 30 июня; 2 полугодие: с 1 июля по 31 декабря.

Приложение 8
к распоряжению
Комитета по тарифам
Санкт-Петербурга
от 18.12.2024 № 254-р

Льготные тарифы на тепловую энергию, поставляемую обществом с ограниченной ответственностью «Петербургтеплоэнерго» потребителям, расположенным на территории Санкт-Петербурга, на 2025 год

№ пп	Наименование потребителей	Период 2025 года	Вода	Отборный пар давлением				Острый и редуцированный пар
				от 1,2 до 2,5 кг/см ²	от 2,5 до 7,0 кг/см ²	от 7,0 до 13,0 кг/см ²	свыше 13,0 кг/см ²	
1	2	3	4	5	6	7	8	9
1.	Льготная группа потребителей (тарифы указаны с учетом НДС) <1>							
1.1.	одноставочный, руб./Гкал	1 полугодие	2 111,40	—	—	—	—	—
1.2.		2 полугодие	2 425,79	—	—	—	—	—

Примечания:

- Выделяется в целях реализации пункта 6 статьи 168 Налогового кодекса Российской Федерации (часть вторая).
- 1 полугодие: с 01.01.2025 по 30.06.2025, 2 полугодие: с 01.07.2025 по 31.12.2025.
- Тарифы распространяются на категории (группы) потребителей, определенные Законом Санкт-Петербурга от 23.03.2016 № 111-17 «О льготных тарифах на тепловую энергию (мощность) на территории Санкт-Петербурга».



**ПРАВИТЕЛЬСТВО САНКТ-ПЕТЕРБУРГА
КОМИТЕТ ПО ТАРИФАМ САНКТ-ПЕТЕРБУРГА
РАСПОРЯЖЕНИЕ**

18.12.2024

№ 255-р

**О внесении изменений в распоряжение Комитета по тарифам
Санкт-Петербурга от 08.12.2023 № 239-р**

В соответствии с Федеральным законом от 07.12.2011 № 416-ФЗ «О водоснабжении и водоотведении», постановлением Правительства Российской Федерации от 13.05.2013 № 406 «О государственном регулировании тарифов в сфере водоснабжения и водоотведения», постановлением Правительства Российской Федерации от 29.07.2013 № 641 «Об инвестиционных и производственных программах организаций, осуществляющих деятельность в сфере водоснабжения и водоотведения», приказом ФСТ России от 27.12.2013 № 1746-э «Об утверждении Методических указаний по расчёту регулируемых тарифов в сфере водоснабжения и водоотведения», приказом ФСТ России от 16.07.2014 № 1154-э «Об утверждении Регламента установления регулируемых тарифов в сфере водоснабжения и водоотведения», постановлением Правительства Санкт-Петербурга от 13.09.2005 № 1346 «О Комитете по тарифам Санкт-Петербурга» и на основании протокола заседания правления Комитета по тарифам Санкт-Петербурга от 18.12.2024 № 286:

1. Внести следующие изменения в распоряжение Комитета по тарифам Санкт-Петербурга от 08.12.2023 № 239-р «Об установлении тарифов на горячую воду (горячее водоснабжение), поставляемую обществом с ограниченной ответственностью «Петербургтеплоэнерго» в закрытой системе горячего водоснабжения потребителям, расположенным на территории Санкт-Петербурга, на 2024–2028 годы»:

1.1. В пункте 3 распоряжения слова «приложениям 3 и 4» заменить словами «приложениям 3–5».

1.2. Приложения 1 и 3 к распоряжению изложить в редакции согласно приложениям 1 и 2 к настоящему распоряжению.

1.3. Дополнить распоряжение приложением 5 в редакции согласно приложению 3 к настоящему распоряжению.

2. Распоряжение вступает в силу с 01.01.2025, но не ранее дня его официального опубликования.

Председатель Комитета

А.Г.Малухин



Приложение 1
к распоряжению
Комитета по тарифам
Санкт-Петербурга
от 18.12.2024 № 255-р

**Производственная программа
общества с ограниченной ответственностью «Петербургтеплоэнерго»
в сфере горячего водоснабжения с использованием закрытой системы горячего
водоснабжения на территории Санкт-Петербурга на период с 01.01.2024 до 31.12.2028**

Раздел 1. Паспорт производственной программы

Наименование организации	Общество с ограниченной ответственностью «Петербургтеплоэнерго»
Юридический адрес, почтовый адрес организации	190098, Санкт-Петербург, Лиговский просп., д. 266, лит. О
Наименование уполномоченного органа, утвердившего производственную программу	Комитет по тарифам Санкт-Петербурга
Юридический адрес, почтовый адрес уполномоченного органа, утвердившего производственную программу	191023, Санкт-Петербург, ул. Садовая, д. 14/52, литера А

Раздел 2. Перечень плановых мероприятий по ремонту объектов централизованной системы водоснабжения

№ п/п	Наименование мероприятия	Срок реализации мероприятия, месяцев	Финансовые потребности на реализацию мероприятия, тыс.руб.	Ожидаемый годовой эффект		
				Наименование показателей	тыс. руб.	%
1.	Ремонт	-	-	-	-	-

Раздел 3. Перечень плановых мероприятий, направленных на улучшение качества питьевой воды

№ п/п	Наименование мероприятия	Срок реализации мероприятия, месяцев	Финансовые потребности на реализацию мероприятия, тыс.руб.	Ожидаемый годовой эффект		
				Наименование показателей	тыс. руб.	%
1.	-	-	-	-	-	-

**Раздел 4. Перечень плановых мероприятий по энергосбережению и повышению энергетической эффективности водоснабжения
(в том числе снижению потерь воды при транспортировке)**

№ п/п	Наименование мероприятия	Срок реализации мероприятия, месяцев	Финансовые потребности на реализацию мероприятия, тыс.руб.	Ожидаемый годовой эффект		
				Наименование показателей	тыс. руб.	%
1.	-	-	-	-	-	-

Раздел 5. Планируемый объем подачи воды

№ п/п	Показатели производственной деятельности	Величина показателя на период регулирования, тыс. куб.м.				
		2024 год	2025 год	2026 год	2027 год	2028 год
1.	Отпуск теплоносителя потребителям на горячее водоснабжение в закрытой системе горячего водоснабжения	2 986,49	2 686,81	2 986,49	2 986,49	2 986,49
1.1.	прочим потребителям	2 986,49	2 686,81	2 986,49	2 986,49	2 986,49

Раздел 6. Объем финансовых потребностей, необходимых для реализации производственной программы

№ п/п	Статьи расходов	Величина показателя на период регулирования, тыс.руб.				
		2024 год	2025 год	2026 год	2027 год	2028 год
1.	Производственные расходы - всего, в том числе:	104 322,57	101 977,14	118 310,26	123 639,14	129 199,68
1.1.	Расходы на приобретаемую холодную воду	104 322,57	101 977,14	118 310,26	123 639,14	129 199,68
	ИТОГО объем финансовых потребностей на реализацию производственной программы	104 322,57	101 977,14	118 310,26	123 639,14	129 199,68

Раздел 7. График реализации мероприятий производственной программы

№ п/п	Наименование мероприятия	Дата начала реализации мероприятий	Дата окончания реализации мероприятий
1.	Бесперебойное горячее водоснабжение с использованием закрытой системы водоснабжения	01.01.2024	31.12.2028

Раздел 8. Показатели надежности, качества, энергетической эффективности объектов централизованных систем холодного водоснабжения

Показатели качества горячей воды

№ п/п	Наименование показателей	Величина показателя на период регулирования				
		2024 год	2025 год	2026 год	2027 год	2028 год
1.	Доля проб горячей воды в тепловой сети или в сети горячего водоснабжения, не соответствующих установленным требованиям по температуре, в общем объеме проб, отобранных по результатам производственного контроля качества горячей воды, %	0,00	0,00	0,00	0,00	0,00
2.	Доля проб горячей воды в тепловой сети или в сети горячего водоснабжения, не соответствующих установленным требованиям (за исключением температуры), в общем объеме проб, отобранных по результатам производственного контроля качества горячей воды, %	0,00	0,00	0,00	0,00	0,00

Показатели надежности и бесперебойности горячего водоснабжения

№ п/п	Наименование показателей	Величина показателя на период регулирования				
		2024 год	2025 год	2026 год	2027 год	2028 год
1.	Количество перерывов в подаче воды, зафиксированных в местах исполнения обязательств организацией, осуществляющей горячее водоснабжение, по подаче горячей воды, возникших в результате аварий, повреждений и иных технологических нарушений на объектах централизованной системы горячего водоснабжения, принадлежащих организации, осуществляющей горячее водоснабжение, в расчете на протяженность водопроводной сети, ед./км в год	0,07	0,07	0,07	0,07	0,07

Показатели энергетической эффективности использования ресурсов

№ п/п	Наименование показателей	Величина показателя на период регулирования				
		2024 год	2025 год	2026 год	2027 год	2028 год
1.	Доля потерь воды в централизованных системах горячего водоснабжения при транспортировке в общем объеме воды, поданной в водопроводную сеть, %	0,66	0,66	0,66	0,66	0,66
2.	Удельное количество тепловой энергии, расходуемой на подогрев горячей воды, Гкал/куб. м	0,075	0,075	0,075	0,075	0,075

Раздел 9. Расчет эффективности производственной программы

№ п/п	Показатели производственной программы	Планируемое значение показателя по итогам реализации производственной программы в 2024 году	Планируемое значение показателя по итогам реализации производственной программы в 2025 году	Планируемое значение показателя по итогам реализации производственной программы в 2026 году	Планируемое значение показателя по итогам реализации производственной программы в 2027 году	Планируемое значение показателя по итогам реализации производственной программы в 2028 году
1.	Показатели надежности, качества, энергетической эффективности:					
1.1.	Показатели качества горячей воды					
	Доля проб горячей воды в тепловой сети или в сети горячего водоснабжения, не соответствующих установленным требованиям по температуре, в общем объеме проб, отобранных по результатам производственного контроля качества горячей воды, %	0,00	0,00	0,00	0,00	0,00
	Доля проб горячей воды в тепловой сети или в сети горячего водоснабжения, не соответствующих установленным требованиям (за исключением температуры), в общем объеме проб, отобранных по результатам производственного контроля качества горячей воды, %	0,00	0,00	0,00	0,00	0,00
1.2.	Показатели надежности и бесперебойности горячего водоснабжения					
	Количество перерывов в подаче воды, зафиксированных в местах исполнения обязательств организацией, осуществляющей горячее водоснабжение, по подаче горячей воды, возникших в результате аварий, повреждений и иных технологических нарушений на объектах централизованной системы горячего водоснабжения, принадлежащих организации, осуществляющей горячее водоснабжение, в расчете на протяженность водопроводной сети, ед./км в год	0,07	0,07	0,07	0,07	0,07
1.3.	Показатели энергетической эффективности использования ресурсов					
	Доля потерь воды в централизованных системах горячего водоснабжения при транспортировке в общем объеме воды, поданной в водопроводную сеть, %	0,66	0,66	0,66	0,66	0,66
	Удельное количество тепловой энергии, расходуемой на подогрев горячей воды, Гкал/куб. м	0,075	0,075	0,075	0,075	0,075
2.	Расходы на реализацию производственной программы, тыс. руб.	104 322,57	101 977,14	118 310,26	123 639,14	129 199,68

Раздел 10. Отчет об исполнении производственной программы за истекший период регулирования

№ п/п	Показатели эффективности производственной программы	Ед. изм.	Утвержденное значение показателя на истекший период регулирования	Фактическое значение показателя за истекший период регулирования
1.	Расходы на реализацию производственной программы	тыс.руб.	100 948,32	106 270,08

Раздел 11. Мероприятия, направленные на повышение качества обслуживания абонентов

№ п/п	Наименование мероприятия	Период проведения мероприятия
1.	-	-

Приложение 2
к распоряжению
Комитета по тарифам
Санкт-Петербурга
от 18.12.2024 № 255-р

**Тарифы на горячую воду (горячее водоснабжение), поставляемую
обществом с ограниченной ответственностью «Петербургтеплоэнерго»
в закрытой системе горячего водоснабжения потребителям,
расположенным на территории Санкт-Петербурга, на 2024-2028 годы**

№ п/п	Наименование потребителей	Год	Средневзвешенный тариф на тепловую энергию, руб./Гкал	Компонент на холодную воду, руб./м ³	Компонент на тепловую энергию		
					Одно- ставочный, руб./Гкал	Двухставочный	
						Ставка за мощность, тыс. руб./ Гкал/ час в мес.	Ставка за тепловую энергию, руб./Гкал
1	2	3	4	5	6	7	8
1.	Прочие потребители	1 полугодие 2024 года	—	39,26	2 146,87	—	—
		2 полугодие 2024 года	—	42,68	2 357,96	—	—
		1 полугодие 2025 года	—	42,68	2 357,96	—	—
		2 полугодие 2025 года	—	50,79	2 703,82	—	—
		1 полугодие 2026 года	—	45,24	2 424,37	—	—
		2 полугодие 2026 года	—	47,28	2 610,07	—	—
		1 полугодие 2027 года	—	47,28	2 568,18	—	—
		2 полугодие 2027 года	—	49,41	2 568,18	—	—
		1 полугодие 2028 года	—	49,41	2 568,18	—	—
		2 полугодие 2028 года	—	51,63	2 788,14	—	—
2.	Население (тарифы указаны с учетом НДС) <1>	1 полугодие 2024 года	2 628,97	—	—	—	—
		2 полугодие 2024 года	2 884,66	—	—	—	—
		1 полугодие 2025 года	2 884,66	—	—	—	—
		2 полугодие 2025 года	3 308,35	—	—	—	—
		1 полугодие 2026 года	2 967,67	—	—	—	—
		2 полугодие 2026 года	3 193,14	—	—	—	—
		1 полугодие 2027 года	3 142,86	—	—	—	—
		2 полугодие 2027 года	3 145,62	—	—	—	—
		1 полугодие 2028 года	3 145,62	—	—	—	—
		2 полугодие 2028 года	3 412,43	—	—	—	—

Примечания:

1. Выделяется в целях реализации пункта 6 статьи 168 Налогового кодекса Российской Федерации (часть вторая).
2. В тарифы (за исключением тарифов для населения) не включен НДС.
3. 1 полугодие: с 1 января по 30 июня; 2 полугодие: с 1 июля по 31 декабря.

Приложение 3
к распоряжению
Комитета по тарифам
Санкт-Петербурга
от 18.12.2024 № 255-р

**Льготные тарифы на тепловую энергию, поставляемую
обществом с ограниченной ответственностью «Петербургтеплоэнерго»
потребителям, расположенным на территории Санкт-Петербурга, на 2025 год**

№ пп	Наименование потребителей	Период 2025 года	Вода	Отборный пар давлением				Острый и редуци- рованный пар
				от 1,2 до 2,5 кг/см ²	от 2,5 до 7,0 кг/см ²	от 7,0 до 13,0 кг/см ²	свыше 13,0 кг/см ²	
1	2	3	4	5	6	7	8	9
1.	Льготная группа потребителей (тарифы указаны с учетом НДС) <1>							
1.1.	одноставочный, руб./Гкал	1 полугодие	2 111,40	—	—	—	—	—
1.2.		2 полугодие	2 425,79	—	—	—	—	—

Примечания:

1. Выделяется в целях реализации пункта 6 статьи 168 Налогового кодекса Российской Федерации (часть вторая).
2. 1 полугодие: с 01.01.2025 по 30.06.2025, 2 полугодие: с 01.07.2025 по 31.12.2025.
3. Тарифы распространяются на категории (группы) потребителей, определенные Законом Санкт-Петербурга от 23.03.2016 № 111-17 «О льготных тарифах на тепловую энергию (мощность) на территории Санкт-Петербурга».



ПРАВИТЕЛЬСТВО САНКТ-ПЕТЕРБУРГА
КОМИТЕТ ПО ТАРИФАМ САНКТ-ПЕТЕРБУРГА
РАСПОРЯЖЕНИЕ

18.12.2024

№ 256-р

**О внесении изменений в распоряжение Комитета по тарифам
Санкт-Петербурга от 20.11.2023 № 159-р**

В соответствии с Федеральным законом от 27.07.2010 № 190-ФЗ «О теплоснабжении», постановлением Правительства Российской Федерации от 22.10.2012 № 1075 «О ценообразовании в сфере теплоснабжения», приказом ФСТ России от 13.06.2013 № 760-э «Об утверждении Методических указаний по расчету регулируемых цен (тарифов) в сфере теплоснабжения», приказом ФСТ России от 07.06.2013 № 163 «Об утверждении Регламента открытия дел об установлении регулируемых цен (тарифов) и отмене регулирования тарифов в сфере теплоснабжения», постановлением Правительства Санкт-Петербурга от 13.09.2005 № 1346 «О Комитете по тарифам Санкт-Петербурга» и на основании протокола заседания правления Комитета по тарифам Санкт-Петербурга от 18.12.2024 № 287:

1. Внести следующие изменения в распоряжение Комитета по тарифам Санкт-Петербурга от 20.11.2023 № 159-р «Об установлении тарифов на тепловую энергию, поставляемую акционерным обществом «Центральное конструкторское бюро морской техники «Рубин» потребителям, расположенным на территории Санкт-Петербурга, на 2024–2028 годы»:

1.1. В пункте 1 распоряжения слова «приложениям 1, 1.1» заменить словами «приложениям 1, 1.1 и 1.2».

1.2. Приложение 1 к распоряжению изложить в редакции согласно приложению 1 к настоящему распоряжению.

1.3. Дополнить распоряжение приложением 1.2 в редакции согласно приложению 2 к настоящему распоряжению.

2. Распоряжение вступает в силу с 01.01.2025, но не ранее дня его официального опубликования.

Председатель Комитета



А.Г.Малухин

Приложение 1
к распоряжению
Комитета по тарифам
Санкт-Петербурга
от 18.12.2024 № 256-р

**Тарифы на тепловую энергию, поставляемую акционерным обществом
«Центральное конструкторское бюро морской техники «Рубин»
потребителям, расположенным на территории Санкт-Петербурга, на 2024-2028 годы**

№ пп	Вид тарифа	Год	Вода	Отборный пар давлением				Острый и редуци- рованный пар
				от 1,2 до 2,5 кг/см ²	от 2,5 до 7,0 кг/см ²	от 7,0 до 13,0 кг/см ²	свыше 13,0 кг/см ²	
1	2	3	4	5	6	7	8	9
1.	Население (тарифы указаны с учетом НДС) <1>							
1.1.	одноставочный, руб./Гкал	1 полугодие 2024 года	2 084,40	—	—	—	—	—
1.2.		2 полугодие 2024 года	2 309,39	—	—	—	—	—
1.3.		1 полугодие 2025 года	2 232,73	—	—	—	—	—
1.4.		2 полугодие 2025 года	2 232,73	—	—	—	—	—
1.5.		1 полугодие 2026 года	2 154,43	—	—	—	—	—
1.6.		2 полугодие 2026 года	2 383,78	—	—	—	—	—
1.7.		1 полугодие 2027 года	2 327,72	—	—	—	—	—
1.8.		2 полугодие 2027 года	2 327,72	—	—	—	—	—
1.9.		1 полугодие 2028 года	2 327,72	—	—	—	—	—
1.10.		2 полугодие 2028 года	2 543,78	—	—	—	—	—

Примечания:

- Выделяется в целях реализации пункта 6 статьи 168 Налогового кодекса Российской Федерации (часть вторая).
- 1 полугодие: с 1 января по 30 июня; 2 полугодие: с 1 июля по 31 декабря.

Приложение 2
к распоряжению
Комитета по тарифам
Санкт-Петербурга
от 18.12.2024 № 256-р

**Льготный тариф на тепловую энергию, поставляемую акционерным обществом
«Центральное конструкторское бюро морской техники «Рубин»
потребителям, расположенным на территории Санкт-Петербурга, на 2025 год**

№ пп	Наименование потребителей	Период 2025 года	Вода	Отборный пар давлением				Острый и редуци- рованный пар
				от 1,2 до 2,5 кг/см ²	от 2,5 до 7,0 кг/см ²	от 7,0 до 13,0 кг/см ²	свыше 13,0 кг/см ²	
1	2	3	4	5	6	7	8	9
1.	Льготная группа потребителей (тариф указан с учетом НДС) <1>							
1.1.	одноставочный, руб./Гкал	1 полугодие	2 111,40	—	—	—	—	—
1.2.		2 полугодие	—	—	—	—	—	—

Примечания:

1. Выделяется в целях реализации пункта 6 статьи 168 Налогового кодекса Российской Федерации (часть вторая).
2. 1 полугодие: с 01.01.2025 по 30.06.2025, 2 полугодие: с 01.07.2025 по 31.12.2025.
3. Тариф распространяется на категории (группы) потребителей, определенные Законом Санкт-Петербурга от 23.03.2016 № 111-17 «О льготных тарифах на тепловую энергию (мощность) на территории Санкт-Петербурга».



ПРАВИТЕЛЬСТВО САНКТ-ПЕТЕРБУРГА
КОМИТЕТ ПО ТАРИФАМ САНКТ-ПЕТЕРБУРГА
РАСПОРЯЖЕНИЕ

18.12.2024

№ 257-р

Об установлении тарифов на тепловую энергию, поставляемую обществом с ограниченной ответственностью «Северо-Западная управляющая компания» потребителям, расположенным на территории Санкт-Петербурга, на 2025–2029 годы

В соответствии с Федеральным законом от 27.07.2010 № 190-ФЗ «О теплоснабжении», постановлением Правительства Российской Федерации от 22.10.2012 № 1075 «О ценообразовании в сфере теплоснабжения», приказом ФСТ России от 13.06.2013 № 760-э «Об утверждении Методических указаний по расчету регулируемых цен (тарифов) в сфере теплоснабжения», приказом ФСТ России от 07.06.2013 № 163 «Об утверждении Регламента открытия дел об установлении регулируемых цен (тарифов) и отмене регулирования тарифов в сфере теплоснабжения», постановлением Правительства Санкт-Петербурга от 13.09.2005 № 1346 «О Комитете по тарифам Санкт-Петербурга» и на основании протокола заседания правления Комитета по тарифам Санкт-Петербурга от 18.12.2024 № 288:

1. Установить тарифы на тепловую энергию, поставляемую обществом с ограниченной ответственностью «Северо-Западная управляющая компания» потребителям, расположенным на территории Санкт-Петербурга, на 2025–2029 годы согласно приложению 1 к настоящему распоряжению.

2. Установить льготный тариф на тепловую энергию, поставляемую обществом с ограниченной ответственностью «Северо-Западная управляющая компания» потребителям, расположенным на территории Санкт-Петербурга, на 2025 год согласно приложению 2 к настоящему распоряжению.

3. Установить долгосрочные параметры регулирования тарифов на тепловую энергию, поставляемую обществом с ограниченной ответственностью «Северо-Западная управляющая компания» потребителям, расположенным на территории Санкт-Петербурга, на 2025–2029 годы согласно приложению 3 к настоящему распоряжению.

4. Тарифы, установленные в пункте 1 настоящего распоряжения, действуют с 01.01.2025 по 31.12.2029 с календарной разбивкой.

5. Признать утратившими силу с 01.01.2025:

5.1. Распоряжение Комитета по тарифам Санкт-Петербурга от 04.12.2019 № 184-р «Об установлении тарифов на тепловую энергию, поставляемую обществом с ограниченной ответственностью «Северо-Западная управляющая компания» потребителям, расположенным на территории Санкт-Петербурга, на 2020–2024 годы».

5.2. Распоряжение Комитета по тарифам Санкт-Петербурга от 27.11.2020 № 180-р «О внесении изменений в распоряжение Комитета по тарифам Санкт-Петербурга от 04.12.2019 № 184-р».

5.3. Распоряжение Комитета по тарифам Санкт-Петербурга от 29.11.2021 № 148-р «О внесении изменения в распоряжение Комитета по тарифам Санкт-Петербурга от 04.12.2019 № 184-р».

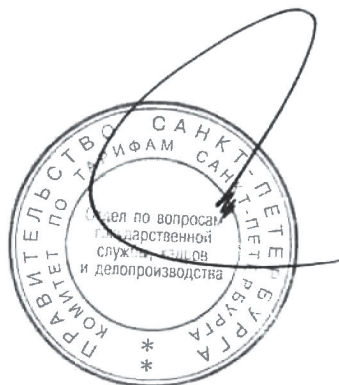
5.4. Распоряжение Комитета по тарифам Санкт-Петербурга от 16.11.2022 № 116-р «О внесении изменения в распоряжение Комитета по тарифам Санкт-Петербурга от 04.12.2019 № 184-р».

5.5. Распоряжение Комитета по тарифам Санкт-Петербурга от 17.11.2023 № 154-р «О внесении изменения в распоряжение Комитета по тарифам Санкт-Петербурга от 04.12.2019 № 184-р».

5.6. Пункты 1–1.2 распоряжения Комитета по тарифам Санкт-Петербурга от 27.06.2024 № 94-р «О внесении изменений в некоторые распоряжения Комитета по тарифам Санкт-Петербурга».

6. Распоряжение вступает в силу с 01.01.2025, но не ранее дня его официального опубликования.

Председатель Комитета



А.Г.Малухин

Приложение 1
к распоряжению
Комитета по тарифам
Санкт-Петербурга
от 18.12.2024 № 257-р

**Тарифы на тепловую энергию, поставляемую
обществом с ограниченной ответственностью «Северо-Западная управляющая
компания» потребителям, расположенным на территории Санкт-Петербурга,
на 2025-2029 годы**

№ пп	Вид тарифа	Год	Вода	Отборный пар давлением				Острый и редуцированный пар
				от 1,2 до 2,5 кг/см ²	от 2,5 до 7,0 кг/см ²	от 7,0 до 13,0 кг/см ²	свыше 13,0 кг/см ²	
1	2	3	4	5	6	7	8	9
1.	Население (тарифы указаны с учетом НДС) <1>							
1.1.	одноставочный, руб./Гкал	1 полугодие 2025 года	2 306,05	—	—	—	—	—
1.2.		2 полугодие 2025 года	2 425,79	—	—	—	—	—
1.3.		1 полугодие 2026 года	2 425,79	—	—	—	—	—
1.4.		2 полугодие 2026 года	2 642,02	—	—	—	—	—
1.5.		1 полугодие 2027 года	2 642,02	—	—	—	—	—
1.6.		1 полугодие 2027 года	2 833,55	—	—	—	—	—
1.7.		2 полугодие 2028 года	2 814,68	—	—	—	—	—
1.8.		1 полугодие 2028 года	2 814,68	—	—	—	—	—
1.9.		2 полугодие 2029 года	2 814,68	—	—	—	—	—
1.10.		1 полугодие 2029 года	3 084,20	—	—	—	—	—

Примечания:

- Выделяется в целях реализации пункта 6 статьи 168 Налогового кодекса Российской Федерации (часть вторая).
- 1 полугодие: с 1 января по 30 июня; 2 полугодие: с 1 июля по 31 декабря.

Приложение 2
к распоряжению
Комитета по тарифам
Санкт-Петербурга
от 18.12.2024 № 257-р

**Льготный тариф на тепловую энергию, поставляемую обществом
с ограниченной ответственностью «Северо-Западная управляющая компания»
потребителям, расположенным на территории Санкт-Петербурга, на 2025 год**

№ пп	Наименование потребителей	Период 2025 года	Вода	Отборный пар давлением				Острый и редуци- рованный пар
				от 1,2 до 2,5 кг/см ²	от 2,5 до 7,0 кг/см ²	от 7,0 до 13,0 кг/см ²	свыше 13,0 кг/см ²	
1	2	3	4	5	6	7	8	9
1.	Льготная группа потребителей (тариф указан с учетом НДС) <1>							
1.1.	одноставочный, руб./Гкал	1 полугодие	2 111,40	—	—	—	—	—
1.2.		2 полугодие	—	—	—	—	—	—

Примечания:

- Выделяется в целях реализации пункта 6 статьи 168 Налогового кодекса Российской Федерации (часть вторая).
- 1 полугодие: с 01.01.2025 по 30.06.2025, 2 полугодие: с 01.07.2025 по 31.12.2025.
- Тариф распространяется на категории (группы) потребителей, определенные Законом Санкт-Петербурга от 23.03.2016 № 111-17 «О льготных тарифах на тепловую энергию (мощность) на территории Санкт-Петербурга».

Приложение 3
к распоряжению
Комитета по тарифам
Санкт-Петербурга
от 18.12.2024 № 257-р

Долгосрочные параметры регулирования тарифов, устанавливаемые на 2025-2029 годы для формирования долгосрочных тарифов в сфере теплоснабжения общества с ограниченной ответственностью «Северо-Западная управляющая компания» на территории Санкт-Петербурга с использованием метода индексации установленных тарифов

№ п/п	Наименование регулируемого вида деятельности организации	Год	Базовый уровень операционных расходов тыс.руб.	Индекс эффективности операционных расходов %	Показатели энергосбережения и энергетической эффективности				Динамика изменения расходов на топливо	
					Удельный расход условного топлива на производство единицы тепловой энергии, отпущаемой с коллекторов источников тепловой энергии	Отношение величин технологических потерь тепловой энергии, теплоносителя к материальной характеристике тепловой сети	Величина технологических потерь при передаче тепловой энергии	Гкал/кв.м		%
1	2	3	4	5	6	7	8	9		
1.	Поставка тепловой энергии (мощности) потребителям	2025 год	20 457,47	1,00	157,17	0,89	3,44	0,89	3,44	-
		2026 год			157,17	0,89	3,44			
		2027 год			157,17	0,89	3,44			
		2028 год			157,17	0,89	3,44			
		2029 год			157,17	0,89	3,44			



ПРАВИТЕЛЬСТВО САНКТ-ПЕТЕРБУРГА
КОМИТЕТ ПО ТАРИФАМ САНКТ-ПЕТЕРБУРГА
РАСПОРЯЖЕНИЕ

18.12.2024

№ 258-р

**О внесении изменения в распоряжение Комитета по тарифам
Санкт-Петербурга от 22.11.2023 № 167-р**

В соответствии с Федеральным законом от 27.07.2010 № 190-ФЗ «О теплоснабжении», постановлением Правительства Российской Федерации от 22.10.2012 № 1075 «О ценообразовании в сфере теплоснабжения», приказом ФСТ России от 13.06.2013 № 760-э «Об утверждении Методических указаний по расчету регулируемых цен (тарифов) в сфере теплоснабжения», приказом ФСТ России от 07.06.2013 № 163 «Об утверждении Регламента открытия дел об установлении регулируемых цен (тарифов) и отмене регулирования тарифов в сфере теплоснабжения», постановлением Правительства Санкт-Петербурга от 13.09.2005 № 1346 «О Комитете по тарифам Санкт-Петербурга» и на основании протокола заседания правления Комитета по тарифам Санкт-Петербурга от 18.12.2024 № 289:

1. Внести изменение в распоряжение Комитета по тарифам Санкт-Петербурга от 22.11.2023 № 167-р «Об установлении тарифов на услуги по передаче тепловой энергии по тепловым сетям акционерного общества «Сетевая компания «ОСК» на территории Санкт-Петербурга на 2024–2028 годы», изложив приложение 1 к распоряжению в редакции согласно приложению к настоящему распоряжению.

2. Распоряжение вступает в силу с 01.01.2025, но не ранее дня его официального опубликования.

Председатель Комитета



А.Г.Малухин

Приложение
к распоряжению
Комитета по тарифам
Санкт-Петербурга
от 18.12.2024 № 258-р

**Тарифы на услуги по передаче тепловой энергии, теплоносителя по тепловым сетям
акционерного общества «Сетевая компания «ОСК»
на территории Санкт-Петербурга на 2024-2028 годы**

№ пп	Наименование потребителей	Год	Вид теплоносителя	
			Вода	Пар
1	2	3	4	5
1.	Для потребителей, в случае отсутствия дифференциации тарифов по схеме подключения			
1.1.	одноставочный, руб./Гкал	1 полугодие 2024 года	440,02	—
1.2.		2 полугодие 2024 года	642,85	—
1.3.		1 полугодие 2025 года	605,28	—
1.4.		2 полугодие 2025 года	605,28	—
1.5.		1 полугодие 2026 года	571,84	—
1.6.		2 полугодие 2026 года	571,84	—
1.7.		1 полугодие 2027 года	564,83	—
1.8.		2 полугодие 2027 года	564,83	—
1.9.		1 полугодие 2028 года	564,83	—
1.10.		2 полугодие 2028 года	596,80	—

Примечания:

- В тарифы не включен НДС.
- 1 полугодие: с 1 января по 30 июня; 2 полугодие: с 1 июля по 31 декабря.



ПРАВИТЕЛЬСТВО САНКТ-ПЕТЕРБУРГА
КОМИТЕТ ПО ТАРИФАМ САНКТ-ПЕТЕРБУРГА
РАСПОРЯЖЕНИЕ

18.12.2024

№ 259-р

**О внесении изменения в распоряжение Комитета по тарифам
Санкт-Петербурга от 15.11.2023 № 144-р**

В соответствии с Федеральным законом от 27.07.2010 № 190-ФЗ «О теплоснабжении», постановлением Правительства Российской Федерации от 22.10.2012 № 1075 «О ценообразовании в сфере теплоснабжения», приказом ФСТ России от 13.06.2013 № 760-э «Об утверждении Методических указаний по расчету регулируемых цен (тарифов) в сфере теплоснабжения», приказом ФСТ России от 07.06.2013 № 163 «Об утверждении Регламента открытия дел об установлении регулируемых цен (тарифов) и отмене регулирования тарифов в сфере теплоснабжения», постановлением Правительства Санкт-Петербурга от 13.09.2005 № 1346 «О Комитете по тарифам Санкт-Петербурга» и на основании протокола заседания правления Комитета по тарифам Санкт-Петербурга от 18.12.2024 № 290:

1. Внести изменение в распоряжение Комитета по тарифам Санкт-Петербурга от 15.11.2023 № 144-р «Об установлении тарифов на тепловую энергию, поставляемую обществом с ограниченной ответственностью «Степан Разин Девелопмент» потребителям, расположенным на территории Санкт-Петербурга, на 2024–2028 годы», изложив приложение 1 к распоряжению в редакции согласно приложению к настоящему распоряжению.

2. Распоряжение вступает в силу с 01.01.2025, но не ранее дня его официального опубликования.

Председатель Комитета

А.Г.Малухин



Приложение
к распоряжению
Комитета по тарифам
Санкт-Петербурга
от 18.12.2024 № 259-р

**Тарифы на тепловую энергию, поставляемую
обществом с ограниченной ответственностью «Степан Разин Девелопмент»
потребителям, расположенным на территории Санкт-Петербурга, на 2024-2028 годы**

№ пп	Вид тарифа	Год	Вода	Отборный пар давлением				Острый и редуци- рованный пар
				от 1,2 до 2,5 кг/см ²	от 2,5 до 7,0 кг/см ²	от 7,0 до 13,0 кг/см ²	свыше 13,0 кг/см ²	
1	2	3	4	5	6	7	8	9
1.	Население (тарифы указаны с учетом НДС) <1>							
1.1.	одноставочный, руб./Гкал	1 полугодие 2024 года	1 693,04	—	—	—	—	—
1.2.		2 полугодие 2024 года	1 693,04	—	—	—	—	—
1.3.		1 полугодие 2025 года	1 693,04	—	—	—	—	—
1.4.		2 полугодие 2025 года	1 739,17	—	—	—	—	—
1.5.		1 полугодие 2026 года	1 859,82	—	—	—	—	—
1.6.		2 полугодие 2026 года	1 859,82	—	—	—	—	—
1.7.		1 полугодие 2027 года	1 859,82	—	—	—	—	—
1.8.		2 полугодие 2027 года	2 017,46	—	—	—	—	—
1.9.		1 полугодие 2028 года	1 997,58	—	—	—	—	—
1.10.		2 полугодие 2028 года	1 997,58	—	—	—	—	—

Примечания:

1. Выделяется в целях реализации пункта 6 статьи 168 Налогового кодекса Российской Федерации (часть вторая).
2. 1 полугодие: с 1 января по 30 июня; 2 полугодие: с 1 июля по 31 декабря.



ПРАВИТЕЛЬСТВО САНКТ-ПЕТЕРБУРГА
КОМИТЕТ ПО ТАРИФАМ САНКТ-ПЕТЕРБУРГА
РАСПОРЯЖЕНИЕ

18.12.2024

№ 260-р

Об установлении цен на твердое топливо, реализуемое гражданам, управляющим организациями, товариществам собственников жилья, жилищным, жилищно-строительным или иным специализированным потребительским кооперативам, созданным в целях удовлетворения потребностей граждан в жилье, на территории Санкт-Петербурга на 2025 год

В соответствии с постановлением Правительства Российской Федерации от 07.03.1995 № 239 «О мерах по упорядочению государственного регулирования цен (тарифов)», постановлением Правительства Российской Федерации от 06.05.2011 № 354 «О предоставлении коммунальных услуг собственникам и пользователям помещений в многоквартирных домах и жилых домов», постановлением Правительства Санкт-Петербурга от 13.09.2005 № 1346 «О Комитете по тарифам Санкт-Петербурга» и на основании протокола заседания правления Комитета по тарифам Санкт-Петербурга от 18.12.2024 № 291:

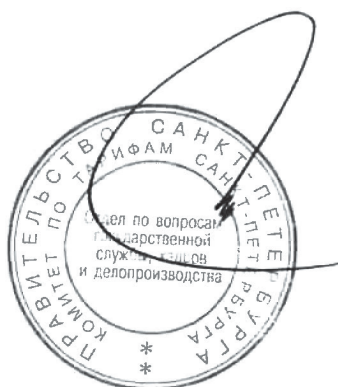
1. Установить цены на твердое топливо, реализуемое гражданам, управляющим организациями, товариществам собственников жилья, жилищным, жилищно-строительным или иным специализированным потребительским кооперативам, созданным в целях удовлетворения потребностей граждан в жилье, на территории Санкт-Петербурга на 2025 год согласно приложению к настоящему распоряжению.

2. Цены, установленные в пункте 1 настоящего распоряжения, действуют с 01.01.2025 по 31.12.2025 с календарной разбивкой.

3. Признать утратившим силу с 01.01.2025 распоряжение Комитета по тарифам Санкт-Петербурга от 30.11.2023 № 201-р «Об установлении цен на твердое топливо, реализуемое гражданам, управляющим организациями, товариществам собственников жилья, жилищным, жилищно-строительным или иным специализированным потребительским кооперативам, созданным в целях удовлетворения потребностей граждан в жилье, на территории Санкт-Петербурга на 2024 год».

4. Распоряжение вступает в силу с 01.01.2025, но не ранее дня его официального опубликования.

Председатель Комитета



А.Г.Малухин

Приложение
к распоряжению
Комитета по тарифам
Санкт-Петербурга
от 18.12.2024 № 260-р

Цены на твердое топливо, реализуемое гражданам, управляющим организациям, товариществам собственников жилья, жилищным, жилищно-строительным или иным специализированным потребительским кооперативам, созданным в целях удовлетворения потребностей граждан в жилье, на территории Санкт-Петербурга на 2025 год

№ п/п	Наименование	Единица измерения	Цена за единицу измерения, руб.	
			с 01.01.2025 по 30.06.2025	с 01.07.2025 по 31.12.2025
1	Уголь	тонна	3 610,00	4 148,00
2	Дрова-швырок <*>	куб. метр (складочная мера)	1 385,00	1 591,00

Примечания:

1. Цены на твердое топливо указаны с учетом налога на добавленную стоимость.
2. Стоимость услуг по доставке по Санкт-Петербургу и разгрузке твердого топлива в цены на твердое топливо не включена.
3. Твердое топливо по ценам, определенным настоящим распоряжением, реализуется в пределах действующих нормативов потребления твердого топлива населением Санкт-Петербурга, проживающим в жилых помещениях независимо от вида жилищного фонда, расположенных на территории Санкт-Петербурга и имеющих печное отопление.
4. Нормативы потребления твердого топлива населением Санкт-Петербурга, проживающим в жилых помещениях независимо от вида жилищного фонда, расположенных на территории Санкт-Петербурга и имеющих печное отопление, утверждены постановлением Правительства Санкт-Петербурга от 11.10.2006 № 1239.

<*> Дрова хвойных и лиственных пород по длине дров – 0,25; 0,33; 0,5 м с предельными отклонениями по длине +/- 0,02 м.



ПРАВИТЕЛЬСТВО САНКТ-ПЕТЕРБУРГА
КОМИТЕТ ПО ТАРИФАМ САНКТ-ПЕТЕРБУРГА
РАСПОРЯЖЕНИЕ

18.12.2024

№ 261-р

**О внесении изменений в распоряжение Комитета по тарифам
Санкт-Петербурга от 15.11.2023 № 141-р**

В соответствии с Федеральным законом от 07.12.2011 № 416-ФЗ «О водоснабжении и водоотведении», постановлением Правительства Российской Федерации от 13.05.2013 № 406 «О государственном регулировании тарифов в сфере водоснабжения и водоотведения», постановлением Правительства Российской Федерации от 29.07.2013 № 641 «Об инвестиционных и производственных программах организаций, осуществляющих деятельность в сфере водоснабжения и водоотведения», приказом ФСТ России от 27.12.2013 № 1746-э «Об утверждении Методических указаний по расчету регулируемых тарифов в сфере водоснабжения и водоотведения», приказом ФСТ России от 16.07.2014 № 1154-э «Об утверждении Регламента установления регулируемых тарифов в сфере водоснабжения и водоотведения», постановлением Правительства Санкт-Петербурга от 13.09.2005 № 1346 «О Комитете по тарифам Санкт-Петербурга» и на основании протокола заседания правления Комитета по тарифам Санкт-Петербурга от 18.12.2024 № 292:

1. Внести изменения в распоряжение Комитета по тарифам Санкт-Петербурга от 15.11.2023 № 141-р «Об установлении тарифов на питьевую воду, техническую воду и водоотведение публичного акционерного общества «Территориальная генерирующая компания № 1» (Невский филиал, Санкт-Петербург) на территории Санкт-Петербурга на 2024–2028 годы», изложив приложения 1 и 3 к распоряжению в редакции согласно приложениям 1 и 2 к настоящему распоряжению.

2. Распоряжение вступает в силу с 01.01.2025, но не ранее дня его официального опубликования.

Председатель Комитета

А.Г.Малухин



Приложение 1
к распоряжению
Комитета по тарифам
Санкт-Петербурга от
18.12.2024 № 261-р

**Производственная программа
публичного акционерного общества «Территориальная генерирующая компания № 1»
(Невский филиал, Санкт-Петербург) в сфере водоснабжения и водоотведения
на территории Санкт-Петербурга на период с 01.01.2024 до 31.12.2028**

Раздел 1. Паспорт производственной программы

Наименование организации	Публичное акционерное общество «Территориальная генерирующая компания № 1»
Юридический адрес, почтовый адрес организации	197198, Санкт-Петербург, пр. Добролюбова, д.16, корп. 2, литера А
Наименование уполномоченного органа, утвердившего производственную программу	Комитет по тарифам Санкт-Петербурга
Юридический адрес, почтовый адрес уполномоченного органа, утвердившего производственную программу	191023, Санкт-Петербург, ул. Садовая, д. 14/52, литера А

Раздел 2. Перечень плановых мероприятий по ремонту объектов централизованной системы водоснабжения и (или) водоотведения

№ п/п	Наименование мероприятия	Срок реализации мероприятия, месяцев	Финансовые потребности на реализацию мероприятия, тыс.руб.	Ожидаемый годовой эффект		
				Наименование показателей	тыс. руб.	%
1.	Выполнение мероприятий текущего и капитальному ремонту в 2024 году	12	56,55	-	-	-
2.	Выполнение мероприятий текущего и капитальному ремонту в 2025 году	12	59,24	-	-	-
3.	Выполнение мероприятий текущего и капитальному ремонту в 2026 году	12	60,07	-	-	-
4.	Выполнение мероприятий текущего и капитальному ремонту в 2027 году	12	61,84	-	-	-
5.	Выполнение мероприятий текущего и капитальному ремонту в 2028 году	12	63,67	-	-	-

Раздел 3. Перечень плановых мероприятий, направленных на улучшение качества питьевой воды и (или) качества очистки сточных вод

№ п/п	Наименование мероприятия	Срок реализации мероприятия, месяцев	Финансовые потребности на реализацию мероприятия, тыс.руб.	Ожидаемый годовой эффект		
				Наименование показателей	тыс. руб.	%
1.	Контроль качества воды и сточных вод в 2024 году	12	52,51	-	-	-
2.	Контроль качества воды и сточных вод в 2025 году	12	55,00	-	-	-
3.	Контроль качества воды и сточных вод в 2026 году	12	55,78	-	-	-
4.	Контроль качества воды и сточных вод в 2027 году	12	57,43	-	-	-
5.	Контроль качества воды и сточных вод в 2028 году	12	59,13	-	-	-

Раздел 4. Перечень плановых мероприятий по энергосбережению и повышению энергетической эффективности водоснабжения (в том числе снижению потерь воды при транспортировке) и (или) водоотведения

№ п/п	Наименование мероприятия	Срок реализации мероприятия, месяцев	Финансовые потребности на реализацию мероприятия, тыс.руб.	Ожидаемый годовой эффект		
				Наименование показателей	тыс. руб.	%
1.	-	-	-	-	-	-
2.	-	-	-	-	-	-
3.	-	-	-	-	-	-
4.	-	-	-	-	-	-
5.	-	-	-	-	-	-

Раздел 5. Планируемый объем подачи воды и (или) объем принимаемых сточных вод

№ п/п	Показатели производственной деятельности	Величина показателя на период регулирования, тыс. куб.м.				
		2024 год	2025 год	2026 год	2027 год	2028 год
1.	Отпущено питьевой воды из водопроводной сети - всего, в том числе:	148,70	165,18	165,18	165,18	165,18
1.1.	на производственно-хозяйственные нужды	0,00	0,00	0,00	0,00	0,00
1.2.	потребителям Санкт-Петербурга - всего, в том числе:	148,70	165,18	165,18	165,18	165,18
1.2.1.	бюджетным потребителям	0,00	0,00	0,00	0,00	0,00
1.2.2.	прочим потребителям	148,70	165,18	165,18	165,18	165,18
2.	Отпущено технической воды из водопроводной сети - всего, в том числе:	854,60	876,84	854,60	854,60	854,60
2.1.	прочим потребителям	854,60	876,84	854,60	854,60	854,60
2.2.	на производственно-хозяйственные нужды	0,00	0,00	0,00	0,00	0,00
3.	Принято сточных вод - всего, в том числе:	140,19	135,98	140,19	140,19	140,19
3.1.	от бюджетных потребителей	0,00	0,00	0,00	0,00	0,00
3.2.	от прочих потребителей	140,19	135,98	140,19	140,19	140,19

Раздел 6. Объем финансовых потребностей, необходимых для реализации производственной программы

№ п/п	Статьи расходов	Величина показателя на период регулирования, тыс.руб.				
		2024 год	2025 год	2026 год	2027 год	2028 год
1.	Текущие расходы организации - всего:	16 237,35	18 906,00	18 083,50	18 833,77	19 614,85
	в том числе на реализацию питьевой воды	6 507,74	8 179,21	7 318,81	7 641,06	7 977,04
	в том числе на реализацию технической воды	1 957,86	2 098,41	2 063,05	2 117,94	2 174,23
	в том числе на оказание услуг по водоотведению	7 771,76	8 628,38	8 701,64	9 074,77	9 463,58
1.1.	Операционные расходы организации - всего:	2 506,03	2 624,87	2 661,69	2 740,48	2 821,59
	в том числе на реализацию питьевой воды	367,47	384,90	390,30	401,85	413,74
	в том числе на реализацию технической воды	1 164,41	1 219,63	1 236,73	1 273,34	1 311,03
	в том числе на оказание услуг по водоотведению	974,15	1 020,34	1 034,66	1 065,29	1 096,82
1.1.1.	Производственные расходы - всего:	2 061,30	2 159,04	2 189,31	2 254,12	2 320,83
	в том числе на реализацию питьевой воды	334,56	350,43	355,34	365,86	376,69
	в том числе на реализацию технической воды	1 076,00	1 127,02	1 142,82	1 176,65	1 211,47
	в том числе на оказание услуг по водоотведению	650,74	681,59	691,15	711,61	732,67
1.1.2.	Ремонтные расходы - всего:	56,55	59,24	60,07	61,84	63,67
	в том числе на реализацию питьевой воды	17,26	18,08	18,34	18,88	19,44
	в том числе на реализацию технической воды	36,38	38,11	38,64	39,78	40,96
	в том числе на оказание услуг по водоотведению	2,91	3,05	3,09	3,18	3,27

№ п/п	Статьи расходов	Величина показателя на период регулирования, тыс.руб.				
		2024 год	2025 год	2026 год	2027 год	2028 год
1.1.3.	Административные расходы - всего:	388,18	406,59	412,31	424,52	437,09
	в том числе на реализацию питьевой воды	15,65	16,39	16,62	17,11	17,61
	в том числе на реализацию технической воды	52,03	54,50	55,27	56,91	58,60
	в том числе на оказание услуг по водоотведению	320,50	335,70	340,42	350,50	360,88
1.2.	Расходы на электрическую энергию - всего:	310,54	350,84	334,25	344,28	354,61
	в том числе на реализацию питьевой воды	32,11	39,16	34,56	35,60	36,67
	в том числе на реализацию технической воды	246,01	277,15	264,79	272,73	280,91
	в том числе на оказание услуг по водоотведению	32,42	34,53	34,90	35,95	37,03
1.3.	Неподконтрольные расходы - всего:	13 420,78	15 930,29	15 087,56	15 749,01	16 438,65
	в том числе на реализацию питьевой воды	6 108,16	7 755,15	6 893,95	7 203,61	7 526,63
	в том числе на реализацию технической воды	547,44	601,63	561,53	571,87	582,29
	в том числе на оказание услуг по водоотведению	6 765,19	7 573,51	7 632,08	7 973,53	8 329,73
1.3.1.	Расходы на оплату товаров (услуг, работ), приобретаемых у других организаций - всего:	12 821,51	15 164,51	14 476,62	15 128,74	15 808,95
	в том числе на реализацию питьевой воды	6 092,20	7 719,45	6 878,81	7 188,85	7 512,27
	в том числе на реализацию технической воды	0,00	0,00	0,00	0,00	0,00
	в том числе на оказание услуг по водоотведению	6 729,31	7 445,06	7 597,81	7 939,89	8 296,68
1.3.2.	Налоги и сборы - всего:	576,14	726,87	585,93	594,25	602,64
	в том числе на реализацию питьевой воды	14,64	34,05	13,72	13,28	12,82
	в том числе на реализацию технической воды	544,74	592,08	558,61	568,83	579,13
	в том числе на оказание услуг по водоотведению	16,77	100,74	13,60	12,14	10,69
1.3.3.	Арендная плата и лизинговые платежи - всего:	23,13	38,91	25,01	26,02	27,06
	в том числе на реализацию питьевой воды	1,32	1,65	1,42	1,48	1,54
	в том числе на реализацию технической воды	2,70	9,55	2,92	3,04	3,16
	в том числе на оказание услуг по водоотведению	19,11	27,71	20,67	21,50	22,36
2.	Амортизация	184,79	200,58	181,14	181,06	158,09
	в том числе на реализацию питьевой воды	3,21	30,06	3,21	3,13	3,13
	в том числе на реализацию технической воды	44,90	50,75	42,80	42,80	25,36
	в том числе на оказание услуг по водоотведению	136,68	119,77	135,13	135,13	129,60
3.	Нормативная прибыль	9,93	10,51	10,76	11,19	11,64
	в том числе на реализацию питьевой воды	2,19	2,32	2,37	2,46	2,56
	в том числе на реализацию технической воды	5,14	5,44	5,57	5,79	6,02
	в том числе на оказание услуг по водоотведению	2,60	2,75	2,82	2,93	3,05
4.	Корректировка НВВ	-62,75	315,73	0,00	0,00	0,00
	в том числе на реализацию питьевой воды	-53,42	8,23	0,00	0,00	0,00
	в том числе на реализацию технической воды	0,00	307,50	0,00	0,00	0,00
	в том числе на оказание услуг по водоотведению	-9,33	0,00	0,00	0,00	0,00
5.	Корректировка НВВ в целях сглаживания	-764,79	-611,87	163,23	359,12	512,79
	в том числе на реализацию питьевой воды	-286,94	-399,15	-56,25	202,96	401,55
	в том числе на реализацию технической воды	-238,94	59,74	133,56	0,00	0,00
	в том числе на оказание услуг по водоотведению	-238,91	-272,46	85,92	156,16	111,24
	ИТОГО объем финансовых потребностей на реализацию производственной программы	15 604,53	18 820,95	18 438,64	19 385,14	20 297,36
	в том числе на реализацию питьевой воды	6 172,78	7 820,67	7 268,14	7 849,61	8 384,28
	в том числе на реализацию технической воды	1 768,96	2 521,84	2 244,99	2 166,54	2 205,61
	в том числе на оказание услуг по водоотведению	7 662,80	8 478,44	8 925,51	9 368,99	9 707,47

Раздел 7. График реализации мероприятий производственной программы

№ п/п	Наименование мероприятия	Дата начала реализации мероприятий	Дата окончания реализации мероприятий
1.	Оказание услуг в сфере водоснабжения и водоотведения	01.01.2024	31.12.2028

Раздел 8. Показатели надежности, качества, энергетической эффективности объектов централизованных систем горячего водоснабжения, холодного водоснабжения и (или) водоотведения

Показатели качества питьевой воды

№ п/п	Наименование показателей	Величина показателя на период регулирования				
		2024 год	2025 год	2026 год	2027 год	2028 год
1.	Доля проб питьевой воды, подаваемой с источников водоснабжения, водопроводных станций или иных объектов централизованной системы водоснабжения в распределительную водопроводную сеть, не соответствующих установленным требованиям, в общем объеме проб, отобранных по результатам производственного контроля качества питьевой воды, %	-	-	-	-	-
2.	Доля проб питьевой воды в распределительной водопроводной сети, не соответствующих установленным требованиям, в общем объеме проб, отобранных по результатам производственного контроля качества питьевой воды, %	-	-	-	-	-

Показатели качества горячей воды

№ п/п	Наименование показателей	Величина показателя на период регулирования				
		2024 год	2025 год	2026 год	2027 год	2028 год
1.	Доля проб горячей воды в тепловой сети или в сети горячего водоснабжения, не соответствующих установленным требованиям по температуре, в общем объеме проб, отобранных по результатам производственного контроля качества горячей воды, %	-	-	-	-	-
2.	Доля проб горячей воды в тепловой сети или в сети горячего водоснабжения, не соответствующих установленным требованиям (за исключением температуры), в общем объеме проб, отобранных по результатам производственного контроля качества горячей воды, %	-	-	-	-	-

Показатели надежности и бесперебойности холодного водоснабжения

№ п/п	Наименование показателей	Величина показателя на период регулирования				
		2024 год	2025 год	2026 год	2027 год	2028 год
1.	Количество перерывов в подаче воды, зафиксированных в местах исполнения обязательств организацией, осуществляющей холодное водоснабжение, по подаче холодной воды, возникших в результате аварий, повреждений и иных технологических нарушений на объектах централизованной системы холодного водоснабжения, принадлежащих организации, осуществляющей холодное водоснабжение, в расчете на протяженность водопроводной сети в год, ед./км	0,00	0,00	0,00	0,00	0,00

Показатели надежности и бесперебойности горячего водоснабжения

№ п/п	Наименование показателей	Величина показателя на период регулирования				
		2024 год	2025 год	2026 год	2027 год	2028 год
1.	Количество перерывов в подаче воды, зафиксированных в местах исполнения обязательств организацией, осуществляющей горячее водоснабжение, по подаче горячей воды, возникших в результате аварий, повреждений и иных технологических нарушений на объектах централизованной системы горячего водоснабжения, принадлежащих организации, осуществляющей горячее водоснабжение, в расчете на протяженность водопроводной сети в год, ед./км	-	-	-	-	-

Показатели надежности и бесперебойности водоотведения

№ п/п	Наименование показателей	Величина показателя на период регулирования				
		2024 год	2025 год	2026 год	2027 год	2028 год
1.	Удельное количество аварий и засоров в расчете на протяженность канализационной сети в год, ед./км	0,00	0,00	0,00	0,00	0,00
а)	централизованной комбинированной системы водоотведения, ед./км	-	-	-	-	-
б)	централизованной ливневой системы водоотведения, ед./км	-	-	-	-	-

Показатели качества очистки сточных вод

№ п/п	Наименование показателей	Величина показателя на период регулирования				
		2024 год	2025 год	2026 год	2027 год	2028 год
1.	Доля сточных вод, не подвергающихся очистке, в общем объеме сточных вод, сбрасываемых в централизованные общесплавные или бытовые системы водоотведения, %	100,00	100,00	100,00	100,00	100,00
а)	хозяйственно-бытовые сточные воды, %	-	-	-	-	-
б)	поверхностные сточные воды, %	-	-	-	-	-
2.	Доля поверхностных сточных вод, не подвергающихся очистке, в общем объеме поверхностных сточных вод, принимаемых в централизованную ливневую систему водоотведения, %	100,00	100,00	100,00	100,00	100,00
3.	Доля проб сточных вод, не соответствующих установленным нормативам допустимых сбросов, лимитам на сбросы, рассчитанных для централизованной общесплавной (бытовой) системы водоотведения, %	0,00	0,00	0,00	0,00	0,00
4.	Доля проб сточных вод, не соответствующих установленным нормативам допустимых сбросов, лимитам на сбросы, рассчитанных для централизованной ливневой системы водоотведения, %	-	-	-	-	-

Показатели энергетической эффективности использования ресурсов

№ п/п	Наименование показателей	Величина показателя на период регулирования				
		2024 год	2025 год	2026 год	2027 год	2028 год
1.	Доля потерь воды в централизованных системах водоснабжения при транспортировке в общем объеме воды, поданной в водопроводную сеть, %	0,00	0,00	0,00	0,00	0,00
2.	Доля потерь воды в централизованных системах горячего водоснабжения при транспортировке в общем объеме воды, поданной в водопроводную сеть, %	-	-	-	-	-
3.	Удельное количество тепловой энергии, расходуемое на подогрев горячей воды, Гкал/куб.м	-	-	-	-	-
4.	Удельный расход электрической энергии, потребляемой в технологическом процессе подготовки питьевой воды, на единицу объема воды, отпускаемой в сеть, кВт*ч/куб. м	0,00	0,00	0,00	0,00	0,00
5.	Удельный расход электрической энергии, потребляемой в технологическом процессе транспортировки питьевой воды, на единицу объема транспортируемой воды, кВт*ч/куб. м	0,153	0,153	0,153	0,153	0,153
6.	Удельный расход электрической энергии, потребляемой в технологическом процессе очистки сточных вод, на единицу объема очищаемых сточных вод, кВт*ч/куб. м	0,00	0,00	0,00	0,00	0,00
7.	Удельный расход электрической энергии, потребляемой в технологическом процессе транспортировки сточных вод, на единицу объема транспортируемых сточных вод, кВт*ч/куб. м	0,163	0,163	0,163	0,163	0,163

Раздел 9. Расчет эффективности производственной программы

№ п/п	Показатели производственной программы	Значение показателя в базовом периоде	Планируемое значение показателя по итогам реализации производственной программы в 2024 году	Планируемое значение показателя по итогам реализации производственной программы в 2025 году	Планируемое значение показателя по итогам реализации производственной программы в 2026 году	Планируемое значение показателя по итогам реализации производственной программы в 2027 году	Планируемое значение показателя по итогам реализации производственной программы в 2028 году
1.	Показатели качества водоснабжения:						
1.1.	Показатели качества питьевой воды						
1.1.1.	Доля проб питьевой воды, подаваемой с источников водоснабжения, водопроводных станций или иных объектов централизованной системы водоснабжения в распределительную водопроводную сеть, не соответствующих установленным требованиям, в общем объеме проб, отобранных по результатам производственного контроля качества питьевой воды, %	0,00	-	-	-	-	-
1.1.2.	Доля проб питьевой воды в распределительной водопроводной сети, не соответствующих установленным требованиям, в общем объеме проб, отобранных по результатам производственного контроля качества питьевой воды, %	0,00	-	-	-	-	-
1.2.	Показатели качества горячей воды						
1.2.1.	Доля проб горячей воды в тепловой сети или в сети горячего водоснабжения, не соответствующих установленным требованиям по температуре, в общем объеме проб, отобранных по результатам производственного контроля качества горячей воды, %	-	-	-	-	-	-
1.2.2.	Доля проб горячей воды в тепловой сети или в сети горячего водоснабжения, не соответствующих установленным требованиям (за исключением температуры), в общем объеме проб, отобранных по результатам производственного контроля качества горячей воды, %	-	-	-	-	-	-
2.	Показатели надежности и бесперебойности водоснабжения и водоотведения:						
2.1.	Показатели надежности и бесперебойности холодного водоснабжения						
2.1.1.	Количество перерывов в подаче воды, зафиксированных в местах исполнения обязательств организацией, осуществляющей холодное водоснабжение, по подаче холодной воды, возникших в результате аварий, повреждений и иных технологических нарушений на объектах централизованной системы холодного водоснабжения, принадлежащих организации, осуществляющей холодное водоснабжение, в расчете на протяженность водопроводной сети в год, ед./км	0,00	0,00	0,00	0,00	0,00	0,00
2.2.	Показатели надежности и бесперебойности горячего водоснабжения						
2.2.1.	Количество перерывов в подаче воды, зафиксированных в местах исполнения обязательств организацией, осуществляющей горячее водоснабжение, по подаче горячей воды, возникших в результате аварий, повреждений и иных технологических нарушений на объектах централизованной системы горячего водоснабжения, принадлежащих организации, осуществляющей горячее водоснабжение, в расчете на протяженность водопроводной сети в год, ед./км	-	-	-	-	-	-
2.3.	Показатели надежности и бесперебойности водоотведения						
2.3.1.	Удельное количество аварий и засоров в расчете на протяженность канализационной сети в год, ед./км	0,00	0,00	0,00	0,00	0,00	0,00
а)	централизованной комбинированной системы водоотведения, ед./км	-	-	-	-	-	-
б)	централизованной ливневой системы водоотведения, ед./км	-	-	-	-	-	-
3.	Показатели качества очистки сточных вод						
3.1.	Доля сточных вод, не подвергающихся очистке, в общем объеме сточных вод, сбрасываемых в централизованные общесплавные или бытовые системы водоотведения, %	100	100,00	100,00	100,00	100,00	100,00
а)	хозяйственно-бытовые сточные воды, %	-	-	-	-	-	-
б)	поверхностные сточные воды, %	-	-	-	-	-	-
3.2.	Доля поверхностных сточных вод, не подвергающихся очистке, в общем объеме поверхностных сточных вод, принимаемых в централизованную ливневую систему водоотведения, %	100	100,00	100,00	100,00	100,00	100,00
3.3.	Доля проб сточных вод, не соответствующих установленным нормативам допустимых сбросов, лимитам на сбросы, рассчитанных для централизованной общесплавной (бытовой) системы водоотведения, %	0,00	0,00	0,00	0,00	0,00	0,00
3.4.	Доля проб сточных вод, не соответствующих установленным нормативам допустимых сбросов, лимитам на сбросы, рассчитанных для централизованной ливневой системы водоотведения, %	0,00	-	-	-	-	-
4.	Показатели эффективности использования ресурсов						
4.1.	Доля потерь воды в централизованных системах водоснабжения при транспортировке в общем объеме воды, поданной в водопроводную сеть, %	-	0,00	0,00	0,00	0,00	0,00
4.2.	Доля потерь воды в централизованных системах горячего водоснабжения при транспортировке в общем объеме воды, поданной в водопроводную сеть, %	-	-	-	-	-	-
4.3.	Удельное количество тепловой энергии, расходуемое на подогрев горячей воды, Гкал/куб.м	-	-	-	-	-	-
4.4.	Удельный расход электрической энергии, потребляемой в технологическом процессе подготовки питьевой воды, на единицу объема воды, отпускаемой в сеть, кВт*ч/куб. м	-	0,00	0,00	0,00	0,00	0,00

№ п/п	Показатели производственной программы	Значение показателя в базовом периоде	Планируемое значение показателя по итогам реализации производственной программы в 2024 году	Планируемое значение показателя по итогам реализации производственной программы в 2025 году	Планируемое значение показателя по итогам реализации производственной программы в 2026 году	Планируемое значение показателя по итогам реализации производственной программы в 2027 году	Планируемое значение показателя по итогам реализации производственной программы в 2028 году
4.5.	Удельный расход электрической энергии, потребляемой в технологическом процессе транспортировки питьевой воды, на единицу объема транспортируемой воды, кВт*ч/куб. м	0,00	0,153	0,153	0,153	0,153	0,153
4.6.	Удельный расход электрической энергии, потребляемой в технологическом процессе очистки сточных вод, на единицу объема очищаемых сточных вод, кВт*ч/куб. м	-	0,00	0,00	0,00	0,00	0,00
4.7.	Удельный расход электрической энергии, потребляемой в технологическом процессе транспортировки сточных вод, на единицу объема транспортируемых сточных вод, кВт*ч/куб. м	0,045	0,163	0,163	0,163	0,163	0,163
5.	Расходы на реализацию производственной программы, тыс. руб.	12 757,31	15 604,53	18 820,95	18 438,64	19 385,14	20 297,36

Раздел 10. Отчет об исполнении производственной программы за истекший период регулирования

№ п/п	Показатели эффективности производственной программы	Ед. изм.	Утвержденное значение показателя за истекший период регулирования (2023)	Фактическое значение показателя за истекший период регулирования (2023)
1.	Расходы на реализацию производственной программы	тыс.руб.	12 757,31	19 329,68

Раздел 11. Мероприятия, направленные на повышение качества обслуживания абонентов

№ п/п	Наименование мероприятия	Период проведения мероприятия
1.	-	-

Приложение 2
к распоряжению
Комитета по тарифам
Санкт-Петербурга
от 18.12.2024 № 261-р

**Тарифы на питьевую воду, техническую воду и водоотведение публичного акционерного общества
«Территориальная генерирующая компания № 1»
(Невский филиал, Санкт-Петербург) на территории Санкт-Петербурга на 2024-2028 годы**

№ п/п	Тарифы	Ед.изм.	на 2024 год (с календарной разбивкой)		на 2025 год (с календарной разбивкой)		на 2026 год (с календарной разбивкой)		на 2027 год (с календарной разбивкой)		на 2028 год (с календарной разбивкой)	
			с 01.01.2024 по 30.06.2024	с 01.07.2024 по 31.12.2024	с 01.01.2025 по 30.06.2025	с 01.07.2025 по 31.12.2025	с 01.01.2026 по 30.06.2026	с 01.07.2026 по 31.12.2026	с 01.01.2027 по 30.06.2027	с 01.07.2027 по 31.12.2027	с 01.01.2028 по 30.06.2028	с 01.07.2028 по 31.12.2028
1	2	3	4	5	6	7	8	9	10	11	12	13
1.	Тарифы на питьевую воду											
1.1.	Исполнители коммунальных услуг (без учета НДС)	руб./куб.м.	-	-	-	-	-	-	-	-	-	-
1.2.	Население (с учетом НДС) <*>	руб./куб.м.	-	-	-	-	-	-	-	-	-	-
1.3.	Прочие потребители (без учета НДС)	руб./куб.м.	39,78	43,24	43,24	51,46	47,00	50,76	50,76	54,82	54,82	57,95
2.	Тарифы на техническую воду											
2.1.	Исполнители коммунальных услуг (без учета НДС)	руб./куб.м.	-	-	-	-	-	-	-	-	-	-
2.2.	Население (с учетом НДС) <*>	руб./куб.м.	-	-	-	-	-	-	-	-	-	-
2.3.	Прочие потребители (без учета НДС)	руб./куб.м.	1,37	2,77	2,77	2,98	2,63	2,63	2,54	2,54	2,54	2,63
3.	Тарифы на водоотведение											
3.1.	Исполнители коммунальных услуг (без учета НДС)	руб./куб.м.	-	-	-	-	-	-	-	-	-	-
3.2.	Население (с учетом НДС) <*>	руб./куб.м.	-	-	-	-	-	-	-	-	-	-
3.3.	Прочие потребители (без учета НДС)	руб./куб.м.	52,38	56,94	56,94	67,76	61,74	65,59	65,59	68,07	68,07	70,42

Примечание:

<*> Выделяется в целях реализации пункта 6 статьи 168 Налогового кодекса Российской Федерации (часть вторая).



ПРАВИТЕЛЬСТВО САНКТ-ПЕТЕРБУРГА
КОМИТЕТ ПО ТАРИФАМ САНКТ-ПЕТЕРБУРГА
РАСПОРЯЖЕНИЕ

18.12.2024

№ 262-р

**О внесении изменений в распоряжение Комитета по тарифам
Санкт-Петербурга от 29.11.2023 № 190-р**

В соответствии с Федеральным законом от 27.07.2010 № 190-ФЗ «О теплоснабжении», постановлением Правительства Российской Федерации от 22.10.2012 № 1075 «О ценообразовании в сфере теплоснабжения», приказом ФСТ России от 13.06.2013 № 760-э «Об утверждении Методических указаний по расчету регулируемых цен (тарифов) в сфере теплоснабжения», приказом ФСТ России от 07.06.2013 № 163 «Об утверждении Регламента открытия дел об установлении регулируемых цен (тарифов) и отмене регулирования тарифов в сфере теплоснабжения», постановлением Правительства Санкт-Петербурга от 13.09.2005 № 1346 «О Комитете по тарифам Санкт-Петербурга» и на основании протокола заседания правления Комитета по тарифам Санкт-Петербурга от 18.12.2024 № 293:

1. Внести изменения в распоряжение Комитета по тарифам Санкт-Петербурга от 29.11.2023 № 190-р «Об установлении цен (тарифов) в сфере теплоснабжения акционерного общества «Теплосеть Санкт-Петербурга» на территории Санкт-Петербурга на 2024–2028 годы», изложив приложения 1 и 2 к распоряжению в редакции согласно приложениям 1 и 2 к настоящему распоряжению.

2. Распоряжение вступает в силу с 01.01.2025, но не ранее дня его официального опубликования.

Председатель Комитета

А.Г.Малухин



Приложение 1
к распоряжению
Комитета по тарифам
Санкт-Петербурга
от 18.12.2024 № 262-р

**Тарифы на услуги по передаче тепловой энергии, теплоносителя
по тепловым сетям акционерного общества «Теплосеть Санкт-Петербурга»
на территории Санкт-Петербурга на 2024-2028 годы**

№ пп	Наименование потребителей	Год	Вид теплоносителя	
			Вода	Пар
1	2	3	4	5
1.	Для потребителей, в случае отсутствия дифференциации тарифов по схеме подключения			
1.1.	одноставочный, руб./Гкал	1 полугодие 2024 года	575,03	—
1.2.		2 полугодие 2024 года	733,87	—
1.3.		1 полугодие 2025 года	733,87	—
1.4.		2 полугодие 2025 года	841,34	—
1.5.		1 полугодие 2026 года	677,79	—
1.6.		2 полугодие 2026 года	735,79	—
1.7.		1 полугодие 2027 года	718,06	—
1.8.		2 полугодие 2027 года	718,06	—
1.9.		1 полугодие 2028 года	718,06	—
1.10.		2 полугодие 2028 года	756,45	—

Примечания:

1. В тариф не включен НДС.
2. 1 полугодие: с 1 января по 30 июня; 2 полугодие: с 1 июля по 31 декабря.

Приложение 2
к распоряжению
Комитета по тарифам
Санкт-Петербурга
от 18.12.2024 № 262-р

**Плата за услуги по поддержанию резервной тепловой мощности
акционерным обществом «Теплосеть Санкт-Петербурга» на 2024-2028 годы**

№ пп	Год	Плата за услуги по поддержанию резервной тепловой мощности, тыс. руб./Гкал/ч в мес.
1	2	3
1.1.	1 полугодие 2024 года	78,66896
1.2.	2 полугодие 2024 года	107,53042
1.3.	1 полугодие 2025 года	107,53042
1.4.	2 полугодие 2025 года	118,85774
1.5.	1 полугодие 2026 года	98,42946
1.6.	2 полугодие 2026 года	105,43558
1.7.	1 полугодие 2027 года	104,27703
1.8.	2 полугодие 2027 года	104,27703
1.9.	1 полугодие 2028 года	104,27703
1.10.	2 полугодие 2028 года	108,91498

Примечания:

1. В плату не включен НДС.
2. 1 полугодие: с 1 января по 30 июня; 2 полугодие: с 1 июля по 31 декабря.



ПРАВИТЕЛЬСТВО САНКТ-ПЕТЕРБУРГА
КОМИТЕТ ПО ТАРИФАМ САНКТ-ПЕТЕРБУРГА
РАСПОРЯЖЕНИЕ

18.12.2024

№ 263-р

**О внесении изменения в распоряжение Комитета по тарифам
Санкт-Петербурга от 01.12.2023 № 204-р**

В соответствии с Федеральным законом от 27.07.2010 № 190-ФЗ «О теплоснабжении», постановлением Правительства Российской Федерации от 22.10.2012 № 1075 «О ценообразовании в сфере теплоснабжения», приказом ФСТ России от 13.06.2013 № 760-э «Об утверждении Методических указаний по расчёту регулируемых цен (тарифов) в сфере теплоснабжения», приказом ФСТ России от 07.06.2013 № 163 «Об утверждении Регламента открытия дел об установлении регулируемых цен (тарифов) и отмене регулирования тарифов в сфере теплоснабжения», постановлением Правительства Санкт-Петербурга от 13.09.2005 № 1346 «О Комитете по тарифам Санкт-Петербурга» и на основании протокола заседания правления Комитета по тарифам Санкт-Петербурга от 18.12.2024 № 294:

1. Внести изменение в распоряжение Комитета по тарифам Санкт-Петербурга от 01.12.2023 № 204-р «Об установлении тарифов на услуги по передаче тепловой энергии по тепловым сетям общества с ограниченной ответственностью «Теплоснабжающая сетевая компания» на территории Санкт-Петербурга на 2024–2028 годы», изложив приложение 1 к распоряжению в редакции согласно приложению к настоящему распоряжению.

2. Распоряжение вступает в силу с 01.01.2025, но не ранее дня его официального опубликования.

Председатель Комитета

А.Г.Малухин



Приложение
к распоряжению
Комитета по тарифам
Санкт-Петербурга
от 18.12.2024 № 263-р

Тарифы на услуги по передаче тепловой энергии, теплоносителя по тепловым сетям общества с ограниченной ответственностью «Теплоснабжающая сетевая компания» на территории Санкт-Петербурга на 2024-2028 годы

№ пп	Наименование потребителей	Год	Вид теплоносителя	
			Вода	Пар
1	2	3	4	5
1.	Для потребителей, в случае отсутствия дифференциации тарифов по схеме подключения			
1.1.	одноставочный, руб./Гкал	1 полугодие 2024 года	376,18	—
1.2.		2 полугодие 2024 года	403,29	—
1.3.		1 полугодие 2025 года	403,29	—
1.4.		2 полугодие 2025 года	419,92	—
1.5.		1 полугодие 2026 года	430,69	—
1.6.		2 полугодие 2026 года	436,43	—
1.7.		1 полугодие 2027 года	410,48	—
1.8.		2 полугодие 2027 года	410,48	—
1.9.		1 полугодие 2028 года	372,81	—
1.10.		2 полугодие 2028 года	372,81	—

Примечания:

1. В тарифы не включен НДС.
2. 1 полугодие: с 1 января по 30 июня; 2 полугодие: с 1 июля по 31 декабря.



ПРАВИТЕЛЬСТВО САНКТ-ПЕТЕРБУРГА
КОМИТЕТ ПО ТАРИФАМ САНКТ-ПЕТЕРБУРГА
РАСПОРЯЖЕНИЕ

18.12.2024

№ 264-р

**О внесении изменений в распоряжение
Комитета по тарифам Санкт-Петербурга от 14.12.2020 № 237-р**

В соответствии с Федеральным законом от 07.12.2011 № 416-ФЗ «О водоснабжении и водоотведении», постановлением Правительства Российской Федерации от 13.05.2013 № 406 «О государственном регулировании тарифов в сфере водоснабжения и водоотведения», постановлением Правительства Российской Федерации от 29.07.2013 № 641 «Об инвестиционных и производственных программах организаций, осуществляющих деятельность в сфере водоснабжения и водоотведения», приказом ФСТ России от 27.12.2013 № 1746-э «Об утверждении Методических указаний по расчету регулируемых тарифов в сфере водоснабжения и водоотведения», приказом ФСТ России от 16.07.2014 № 1154-э «Об утверждении Регламента установления регулируемых тарифов в сфере водоснабжения и водоотведения», постановлением Правительства Санкт-Петербурга от 13.09.2005 № 1346 «О Комитете по тарифам Санкт-Петербурга» и на основании протокола заседания правления Комитета по тарифам Санкт-Петербурга от 18.12.2024 № 295:

1. Внести изменения в распоряжение Комитета по тарифам Санкт-Петербурга от 14.12.2020 № 237-р «Об установлении тарифов на питьевую воду и водоотведение федерального государственного бюджетного учреждения «Центральное жилищно-коммунальное управление» Министерства обороны Российской Федерации на территории Санкт-Петербурга на 2021–2025 годы», изложив приложения 1 и 3 к распоряжению в редакции согласно приложениям 1 и 2 к настоящему распоряжению.

2. Распоряжение вступает в силу с 01.01.2025, но не ранее дня его официального опубликования.

Председатель Комитета

А.Г.Малухин



Приложение 1
к распоряжению
Комитета по тарифам
Санкт-Петербурга
от 18.12.2024 № 264-р

**Производственная программа
федерального государственного бюджетного учреждения
«Центральное жилищно-коммунальное управление» Министерства обороны
Российской Федерации в сфере водоснабжения и водоотведения
на территории Санкт-Петербурга на период с 01.01.2021 до 31.12.2025**

Раздел 1. Паспорт производственной программы

Наименование организации	Федеральное государственное бюджетное учреждение «Центральное жилищно-коммунальное управление» Министерства обороны Российской Федерации
Юридический адрес, почтовый адрес организации	119021, Санкт-Петербург, Воскресенская наб., д.10А
Наименование уполномоченного органа, утвердившего производственную программу	Комитет по тарифам Санкт-Петербурга
Юридический адрес, почтовый адрес уполномоченного органа, утвердившего производственную программу	191023, Санкт-Петербург, ул. Садовая, д. 14/52, литера А

Раздел 2. Перечень плановых мероприятий по ремонту объектов централизованной системы водоснабжения и (или) водоотведения

№ п/п	Наименование мероприятия	Срок реализации мероприятия, месяцев	Финансовые потребности на реализацию мероприятия, тыс.руб.	Ожидаемый годовой эффект		
				Наименование показателей	тыс. руб.	%
1.	Текущий ремонт в 2021 году	12	400,00	-	-	-
2.	Текущий ремонт в 2022 году	12	413,03	-	-	-
3.	Текущий ремонт в 2023 году	12	433,44	-	-	-
4.	Текущий ремонт в 2024 году	12	460,00	-	-	-
5.	Текущий ремонт в 2025 году	12	481,81	-	-	-

Раздел 3. Перечень плановых мероприятий, направленных на улучшение качества питьевой воды и (или) качества очистки сточных вод

№ п/п	Наименование мероприятия	Срок реализации мероприятия, месяцев	Финансовые потребности на реализацию мероприятия, тыс.руб.	Ожидаемый годовой эффект		
				Наименование показателей	тыс. руб.	%
1.	-	-	-	-	-	-

Раздел 4. Перечень плановых мероприятий по энергосбережению и повышению энергетической эффективности водоснабжения (в том числе снижению потерь воды при транспортировке) и (или) водоотведения

№ п/п	Наименование мероприятия	Срок реализации мероприятия, месяцев	Финансовые потребности на реализацию мероприятия, тыс.руб.	Ожидаемый годовой эффект		
				Наименование показателей	тыс. руб.	%
1.	-	-	-	-	-	-

Раздел 5. Планируемый объем подачи воды и (или) объем принимаемых сточных вод

№ п/п	Показатели производственной деятельности	Величина показателя на период регулирования, тыс. куб.м.				
		2021 год	2022 год	2023 год	2024 год	2025 год
1.	Отпущено воды из водопроводной сети - всего, в том числе:	5 905,02	5 905,02	5 905,02	6 403,80	6 151,79
1.1.	исполнителям коммунальных услуг	72,62	72,62	252,39	319,04	252,64
1.2.	от прочих потребителей	5 832,40	5 832,40	5 652,63	6 084,76	5 899,15
2.	Принято сточных вод - всего, в том числе:	7 212,59	7 212,59	7 212,59	7 023,48	6 685,95
2.1.	исполнителям коммунальных услуг	77,13	77,13	400,12	550,35	480,37
2.2.	от прочих потребителей	7 135,46	7 135,46	6 812,47	6 473,13	6 205,58

Раздел 6. Объем финансовых потребностей, необходимых для реализации производственной программы

№ п/п	Статьи расходов	Величина показателя на период регулирования, тыс.руб.				
		2021 год	2022 год	2023 год	2024 год	2025 год
1.	Текущие расходы организации - всего:	669 337,92	663 873,65	695 568,33	737 692,69	800 721,42
	в том числе на реализацию питьевой воды	286 744,84	274 295,56	287 254,24	322 058,19	358 526,50
	в том числе на оказание услуг по водоотведению	382 593,08	389 578,09	408 314,09	415 634,50	442 194,92
1.1.	Операционные расходы организации - всего:	131 395,57	135 675,13	142 377,49	151 102,38	158 267,66
	в том числе на реализацию питьевой воды	59 507,69	61 445,86	64 481,29	68 432,70	71 677,78
	в том числе на оказание услуг по водоотведению	71 887,88	74 229,27	77 896,20	82 669,68	86 589,88
1.1.1.	Производственные расходы - всего:	115 980,21	119 757,69	125 673,73	133 375,02	139 699,67
	в том числе на реализацию питьевой воды	51 910,19	53 600,91	56 248,80	59 695,73	62 526,51
	в том числе на оказание услуг по водоотведению	64 070,02	66 156,78	69 428,93	73 679,29	77 173,16
1.1.2.	Ремонтные расходы - всего:	400,00	413,03	433,44	460,00	481,81
	в том числе на реализацию питьевой воды	155,00	160,05	167,96	178,25	186,70
	в том числе на оказание услуг по водоотведению	245,00	252,98	265,48	281,75	295,11
1.1.3.	Административные расходы - всего:	15 015,36	15 504,41	16 270,32	17 267,36	18 086,18
	в том числе на реализацию питьевой воды	7 442,50	7 684,90	8 064,53	8 558,72	8 964,57
	в том числе на оказание услуг по водоотведению	7 572,86	7 819,51	8 205,79	8 708,64	9 121,61
1.2.	Расходы на электрическую энергию - всего:	2 442,39	2 243,48	2 305,60	2 572,64	2 707,98
	в том числе на реализацию питьевой воды	1 936,17	1 718,67	1 734,11	1 984,97	2 093,73
	в том числе на оказание услуг по водоотведению	506,22	524,81	571,49	587,67	614,25
1.3.	Неподконтрольные расходы - всего:	535 499,96	525 955,04	550 885,24	584 017,67	639 745,78
	в том числе на реализацию питьевой воды	225 300,98	211 131,03	221 038,84	251 640,52	284 754,99
	в том числе на оказание услуг по водоотведению	310 198,98	314 824,01	329 846,40	332 377,15	354 990,79
1.3.1.	Расходы на оплату товаров (услуг, работ), приобретаемых у других организаций - всего:	535 110,19	525 534,94	550 623,08	583 854,04	639 576,56
	в том числе на реализацию питьевой воды	224 911,21	210 710,93	220 776,68	251 476,89	284 585,77
	в том числе на оказание услуг по водоотведению	310 198,98	314 824,01	329 846,40	332 377,15	354 990,79
1.3.2.	Налоги и сборы - всего:	48,55	64,21	64,21	67,23	67,23
	в том числе на реализацию питьевой воды	48,55	64,21	64,21	67,23	67,23
	в том числе на оказание услуг по водоотведению	0,00	0,00	0,00	0,00	0,00
1.3.3.	Расходы на химические реагенты - всего:	341,22	355,89	197,95	96,40	101,99
	в том числе на реализацию питьевой воды	341,22	355,89	197,95	96,40	101,99
	в том числе на оказание услуг по водоотведению	0,00	0,00	0,00	0,00	0,00

№ п/п	Статьи расходов	Величина показателя на период регулирования, тыс.руб.				
		2021 год	2022 год	2023 год	2024 год	2025 год
2.	Амортизация	0,00	0,00	0,00	0,00	0,00
	в том числе на реализацию питьевой воды	0,00	0,00	0,00	0,00	0,00
	в том числе на оказание услуг по водоотведению	0,00	0,00	0,00	0,00	0,00
3.	Нормативная прибыль	0,00	0,00	0,00	0,00	0,00
	в том числе на реализацию питьевой воды	0,00	0,00	0,00	0,00	0,00
	в том числе на оказание услуг по водоотведению	0,00	0,00	0,00	0,00	0,00
4.	Корректировка НВВ	-13 874,35	-6 849,47	-10 984,42	-392,22	-15 393,43
	в том числе на реализацию питьевой воды	0,00	192,85	691,02	-392,22	-10 605,08
	в том числе на оказание услуг по водоотведению	-13 874,35	-7 042,33	-11 675,44	0,00	-4 788,35
5.	Корректировка НВВ в целях сглаживания (не более 12% от НВВ)	-11 282,43	11 282,43	0,00	-10 928,44	10 928,44
	в том числе на реализацию питьевой воды	-11 282,43	11 282,43	0,00	0,00	0,00
	в том числе на оказание услуг по водоотведению	0,00	0,00	0,00	-10 928,44	10 928,44
	ИТОГО объем финансовых потребностей на реализацию производственной программы	644 181,14	668 306,61	684 583,91	726 372,03	796 256,43
	в том числе на реализацию питьевой воды	275 462,41	285 770,84	287 945,26	321 665,97	347 921,42
	в том числе на оказание услуг по водоотведению	368 718,73	382 535,77	396 638,65	404 706,06	448 335,01

Раздел 7. График реализации мероприятий производственной программы

№ п/п	Наименование мероприятия	Дата начала реализации мероприятий	Дата окончания реализации мероприятий
1.	Оказание услуг в сфере водоснабжения и водоотведения	01.01.2021	31.12.2025

Раздел 8. Показатели надежности, качества, энергетической эффективности объектов централизованных систем горячего водоснабжения, холодного водоснабжения и (или) водоотведения

Показатели качества питьевой воды

№ п/п	Наименование показателей	Ед. измерения	Величина показателя на период регулирования				
			2021 год	2022 год	2023 год	2024 год	2025 год
1.	Доля проб питьевой воды, подаваемой с источников водоснабжения, водопроводных станций или иных объектов централизованной системы водоснабжения в распределительную водопроводную сеть, не соответствующих установленным требованиям, в общем объеме проб, отобранных по результатам производственного контроля качества питьевой воды	%	0,00	0,00	0,00	0,00	0,00
2.	Доля проб питьевой воды в распределительной водопроводной сети, не соответствующих установленным требованиям, в общем объеме проб, отобранных по результатам производственного контроля качества питьевой воды	%	0,00	0,00	0,00	0,00	0,00

Показатели надежности и бесперебойности централизованной системы холодного водоснабжения

№ п/п	Наименование показателей	Ед. измерения	Величина показателя на период регулирования				
			2021 год	2022 год	2023 год	2024 год	2025 год
1.	Количество перерывов в подаче воды, зафиксированных в местах исполнения обязательств организацией, осуществляющей холодное водоснабжение, по подаче холодной воды, возникших в результате аварий, повреждений и иных технологических нарушений на объектах централизованной системы холодного водоснабжения, принадлежащих организации, осуществляющей холодное водоснабжение, в расчете на протяженность водопроводной сети	ед./км в год	0,00	0,00	0,00	0,00	0,00

Показатели надежности и бесперебойности водоотведения

№ п/п	Наименование показателей	Ед. измерения	Величина показателя на период регулирования				
			2021 год	2022 год	2023 год	2024 год	2025 год
1.	Удельное количество аварий и засоров в расчете на протяженность канализационной сети в год	ед./км в год	0,00	0,00	0,00	0,00	0,00

Показатели качества очистки сточных вод

№ п/п	Наименование показателей	Ед. измерения	Величина показателя на период регулирования				
			2021 год	2022 год	2023 год	2024 год	2025 год
1.	Доля сточных вод, не подвергнувшихся очистке, в общем объеме сточных вод, сбрасываемых в централизованные общесплавные или бытовые системы водоотведения	%	0,00	0,00	0,00	0,00	0,00
2.	Доля поверхностных сточных вод, не подвергнувшихся очистке, в общем объеме поверхностных сточных вод, принимаемых в централизованную ливневую систему водоотведения	%	-	-	-	-	-
3.	Доля проб сточных вод, не соответствующих установленным нормативам допустимых сбросов, лимитам на сбросы, рассчитанная применительно к видам централизованных систем водоотведения отдельно для общесплавной (бытовой) централизованной системы водоотведения	%	0,00	0,00	0,00	0,00	0,00
4.	Доля проб сточных вод, не соответствующих установленным нормативам допустимых сбросов, лимитам на сбросы, рассчитанная применительно к видам централизованных систем водоотведения отдельно для централизованной общесплавной (бытовой) и централизованной ливневой систем водоотведения	%	-	-	-	-	-

Показатели энергетической эффективности использования ресурсов

№ п/п	Наименование показателей	Ед. измерения	Величина показателя на период регулирования				
			2021 год	2022 год	2023 год	2024 год	2025 год
1.	Доля потерь воды в централизованных системах водоснабжения при транспортировке в общем объеме воды, поданной в водопроводную сеть	%	3,08	3,08	3,08	3,08	3,08
2.	Удельный расход электрической энергии, потребляемой в технологическом процессе подготовки питьевой воды, на единицу объема воды, отпускаемой в сеть	кВтч/куб. м	0,00	0,00	0,00	0,00	0,00
3.	Удельный расход электрической энергии, потребляемой в технологическом процессе транспортировки питьевой воды, на единицу объема воды, транспортируемой воды	кВтч/куб. м	0,04	0,04	0,04	0,04	0,04
4.	Удельный расход электрической энергии, потребляемой в технологическом процессе очистки сточных вод, на единицу объема очищаемых сточных вод	кВтч/куб. м	0,00	0,00	0,00	0,00	0,00
5.	Удельный расход электрической энергии, потребляемой в технологическом процессе транспортировки сточных вод, на единицу объема транспортируемых сточных вод	кВтч/куб. м	0,01	0,01	0,01	0,01	0,01

№ п/п	Статьи расходов	Величина показателя на период регулирования, тыс.руб.				
		2021 год	2022 год	2023 год	2024 год	2025 год

Раздел 9. Расчет эффективности производственной программы

№ п/п	Показатели производственной программы	Значение показателя в базовом периоде (2020 год)	Планируемое значение показателя по итогам реализации производственной программы в 2021 году	Планируемое значение показателя по итогам реализации производственной программы в 2022 году	Планируемое значение показателя по итогам реализации производственной программы в 2023 году	Планируемое значение показателя по итогам реализации производственной программы в 2024 году	Планируемое значение показателя по итогам реализации производственной программы в 2025 году
1.	Показатели надежности, качества, энергетической эффективности:						
1.1.	Показатели качества питьевой воды						
	Доля проб питьевой воды, подаваемой с источников водоснабжения, водопроводных станций или иных объектов централизованной системы водоснабжения в распределительную водопроводную сеть, не соответствующих установленным требованиям, в общем объеме проб, отобранных по результатам производственного контроля качества питьевой воды, %	-	0,00	0,00	0,00	0,00	0,00
	Доля проб питьевой воды в распределительной водопроводной сети, не соответствующих установленным требованиям, в общем объеме проб, отобранных по результатам производственного контроля качества питьевой воды, %	-	0,00	0,00	0,00	0,00	0,00
1.2.	Показатели надежности и бесперебойности централизованной системы холодного водоснабжения						
	Количество перерывов в подаче воды, зафиксированных в местах исполнения обязательств организацией, осуществляющей холодное водоснабжение, по подаче холодной воды, возникших в результате аварий, повреждений и иных технологических нарушений на объектах централизованной системы холодного водоснабжения, принадлежащих организации, осуществляющей холодное водоснабжение, в расчете на протяженность водопроводной сети, ед./км в год	-	0,00	0,00	0,00	0,00	0,00
1.3.	Показатели надежности и бесперебойности водоотведения						
	Удельное количество аварий и засоров в расчете на протяженность канализационной сети, ед./км в год	-	0,00	0,00	0,00	0,00	0,00
1.4.	Показатели качества очистки сточных вод						
	Доля сточных вод, не подвергающихся очистке, в общем объеме сточных вод, сбрасываемых в централизованные общесплавные или бытовые системы водоотведения, %	-	0,00	0,00	0,00	0,00	0,00
	Доля поверхностных сточных вод, не подвергающихся очистке, в общем объеме поверхностных сточных вод, принимаемых в централизованную ливневую систему водоотведения, %	-	-	-	-	-	-
	Доля проб сточных вод, не соответствующих установленным нормативам допустимых сбросов, лимитам на сбросы, рассчитанная применительно к видам централизованных систем водоотведения раздельно для общесплавной (бытовой) централизованной системы водоотведения, %	-	0,00	0,00	0,00	0,00	0,00
	Доля проб сточных вод, не соответствующих установленным нормативам допустимых сбросов, лимитам на сбросы, рассчитанная применительно к видам централизованных систем водоотведения раздельно для централизованной общесплавной (бытовой) и централизованной ливневой систем водоотведения, %	-	-	-	-	-	-
1.5.	Показатели энергетической эффективности использования ресурсов						
	Доля потерь воды в централизованных системах водоснабжения при транспортировке в общем объеме воды, поданной в водопроводную сеть, %	3,08	3,08	3,08	3,08	3,08	3,08
	Удельный расход электрической энергии, потребляемой в технологическом процессе подготовки питьевой воды, на единицу объема воды, отпускаемой в сеть, кВтч/куб. м	-	0,00	0,00	0,00	0,00	0,00
	Удельный расход электрической энергии, потребляемой в технологическом процессе транспортировки питьевой воды, на единицу объема воды, транспортируемой воды, кВтч/куб. м	0,042	0,04	0,04	0,04	0,04	0,04
	Удельный расход электрической энергии, потребляемой в технологическом процессе очистки сточных вод, на единицу объема очищаемых сточных вод, кВтч/куб. м	-	0,00	0,00	0,00	0,00	0,00
	Удельный расход электрической энергии, потребляемой в технологическом процессе транспортировки сточных вод, на единицу объема транспортируемых сточных вод, кВтч/куб. м	0,01	0,01	0,01	0,01	0,01	0,01
2.	Расходы на реализацию производственной программы, тыс. руб.	555 685,68	644 181,14	668 306,61	684 583,91	726 372,03	796 256,43

Раздел 10. Отчет об исполнении производственной программы за истекший период регулирования

№ п/п	Показатели эффективности производственной программы	Ед. изм.	Утвержденное значение показателя за истекший период регулирования (2023)	Фактическое значение показателя за истекший период регулирования (2023)
1.	Расходы на реализацию производственной программы	тыс.руб.	684 583,91	653 975,43

Раздел 11. Мероприятия, направленные на повышение качества обслуживания абонентов

№ п/п	Наименование мероприятия	Период проведения мероприятия
1.	-	-

Приложение 2
к распоряжению
Комитета по тарифам
Санкт-Петербурга
от 18.12.2024 № 264-р

**Тарифы на питьевую воду и водоотведение
федерального государственного учреждения «Центральное жилищно-коммунальное управление» Министерства
обороны Российской Федерации на территории Санкт-Петербурга на 2021–2025 годы**

№ п/п	Тарифы	Ед.изм.	2021 год (с календарной разбивкой)				2022 год (с календарной разбивкой)				2023 год			2024 год (с календарной разбивкой)			2025 год (с календарной разбивкой)		
			с 01.01.2021	с 01.07.2021	с 01.01.2022	с 01.07.2022	с 01.01.2022	с 01.07.2022	с 01.12.2022	с 01.12.2022	с 01.01.2023	с 01.07.2023	с 01.01.2024	с 01.07.2024	с 01.01.2025	с 01.07.2025	с 01.01.2025	с 01.07.2025	с 01.01.2025
1	2	3	4	5	6	7	8	9	10	11	12	13							
1.	Тарифы на питьевую воду (питьевое водоснабжение)																		
1.1.	Исполнители коммунальных услуг (без учета НДС)	руб./ куб.м.	27,11	27,60	27,60	28,07	30,46	30,46	30,46	30,46	30,46	30,46	30,46	30,46	30,46	30,46	30,46	30,46	30,46
1.2.	Население (с учетом НДС) <*>	руб./ куб.м.	32,53	33,12	33,12	33,68	36,55	36,55	36,55	36,55	36,55	36,55	36,55	36,55	36,55	36,55	36,55	36,55	36,55
1.3.	Прочие потребители (без учета НДС)	руб./ куб.м.	46,06	47,72	47,72	49,58	49,58	49,58	49,58	49,58	49,58	49,58	49,58	49,58	49,58	49,58	49,58	49,58	49,58
2.	Тарифы на водоотведение																		
2.1.	Исполнители коммунальных услуг (без учета НДС)	руб./ куб.м.	27,11	27,60	27,60	28,07	30,46	30,46	30,46	30,46	30,46	30,46	30,46	30,46	30,46	30,46	30,46	30,46	30,46
2.2.	Население (с учетом НДС) <*>	руб./ куб.м.	32,53	33,12	33,12	33,68	36,55	36,55	36,55	36,55	36,55	36,55	36,55	36,55	36,55	36,55	36,55	36,55	36,55
2.3.	Прочие потребители (без учета НДС)	руб./ куб.м.	50,47	52,29	52,29	54,33	56,43	56,43	56,43	56,43	56,43	56,43	56,43	56,43	56,43	56,43	56,43	56,43	56,43

Примечание:

<*> Выделяется в целях реализации пункта 6 статьи 168 Налогового кодекса Российской Федерации (часть вторая).



ПРАВИТЕЛЬСТВО САНКТ-ПЕТЕРБУРГА
КОМИТЕТ ПО ТАРИФАМ САНКТ-ПЕТЕРБУРГА
РАСПОРЯЖЕНИЕ

18.12.2024

№ 265-р

**О внесении изменений в распоряжение Комитета по тарифам
Санкт-Петербурга от 16.11.2022 № 157-р**

В соответствии с Федеральным законом от 24.06.1998 № 89-ФЗ «Об отходах производства и потребления», постановлением Правительства Российской Федерации от 16.05.2016 № 424 «Об утверждении порядка разработки, утверждения и корректировки инвестиционных и производственных программ в области обращения с твердыми коммунальными отходами, в том числе порядка определения плановых и фактических значений показателей эффективности объектов обработки, обезвреживания, захоронения твердых коммунальных отходов, а также осуществления контроля за реализацией инвестиционных и производственных программ», постановлением Правительства Российской Федерации от 30.05.2016 № 484 «О ценообразовании в области обращения с твердыми коммунальными отходами», приказом ФАС России от 21.11.2016 № 1638/16 «Об утверждении Методических указаний по расчету регулируемых тарифов в области обращения с твердыми коммунальными отходами», постановлением Правительства Санкт-Петербурга от 13.09.2005 № 1346 «О Комитете по тарифам Санкт-Петербурга» и на основании протокола заседания правления Комитета по тарифам Санкт-Петербурга от 18.12.2024 № 296:

1. Внести изменения в распоряжение Комитета по тарифам Санкт-Петербурга от 16.11.2022 № 157-р «Об утверждении производственной программы и установлении предельных тарифов на обработку твердых коммунальных отходов общества с ограниченной ответственностью «ЭкоВаст» на территории Санкт-Петербурга на 2023–2025 годы», изложив приложения 1 и 3 к распоряжению в редакции согласно приложениям 1 и 2 к настоящему распоряжению.

2. Распоряжение вступает в силу с 01.01.2025, но не ранее дня его официального опубликования.

Председатель Комитета



А.Г.Малухин

Приложение 1
к распоряжению
Комитета по тарифам
Санкт-Петербурга
от 18.12.2024 № 265-р

**Производственная программа
общества с ограниченной ответственностью «ЭкоВаст»
в сфере обращения с твердыми коммунальными отходами
на территории Санкт-Петербурга на период с 01.01.2023 до 31.12.2025**

Раздел 1. Паспорт производственной программы								
Наименование регулируемой организации		Общество с ограниченной ответственностью «ЭкоВаст»						
Юридический адрес, почтовый адрес организации		192177, г. Санкт-Петербург, 3-й Рыбацкий пр., дом № 3, корпус А, оф.10-Н-4						
Адрес фактического местонахождения объекта		1. г. Санкт-Петербург, Верхняя ул., д.11, лит. А, лит. Б; 2. г. Санкт-Петербург, Вагонный проезд, д.14, литер Е, г. Санкт-Петербург, Вагонный проезд, д.14, литер Д, г. Санкт-Петербург, Вагонный проезд, д.14; 3. г. Санкт-Петербург, Софийская ул., д.96						
Наименование уполномоченного органа, утвердившего производственную программу		Комитет по тарифам Санкт-Петербурга						
Юридический адрес, почтовый адрес уполномоченного органа, утвердившего производственную программу		191023, Санкт-Петербург, ул. Садовая, д. 14/52, литера А						
Период реализации производственной программы		01.01.2023-31.12.2025						
Раздел 2. Перечень мероприятий производственной программы								
№ п/п	Наименование мероприятия	Дата начала реализации мероприятий	Дата окончания реализации мероприятий					
1.	Текущая эксплуатация объектов	01.01.2023	31.12.2025					
2.	Текущий ремонт	01.01.2023	31.12.2025					
Раздел 3. Планируемый объем обрабатываемых твердых коммунальных отходов								
№ п/п	Показатели производственной деятельности	Ед.изм.	Величина показателя на период регулирования					
			2023 год	2024 год	2025 год			
1.	Масса твердых коммунальных отходов, принимаемых в обработку	тыс.тонн	76,662	119,997	149,997			
Раздел 4. Объем финансовых потребностей, необходимых для реализации производственной программы								
№ п/п	Статьи расходов	Ед.изм.	Величина показателя на период регулирования					
			2023 год	2024 год	2025 год			
1.	Операционные (подконтрольные) расходы	тыс.руб.	37 240,65	61 863,93	80 997,30			
2.	Неподконтрольные расходы	тыс.руб.	2 118,74	2 636,70	6 484,08			
3.	Расходы на приобретение (производство) энергетических ресурсов	тыс.руб.	1 983,33	2 683,56	4 309,37			
4.	Расходы на амортизацию основных средств и нематериальных активов	тыс.руб.	779,96	799,81	1 155,52			
5.	Нормативная прибыль	тыс.руб.	0,00	0,00	0,00			
6.	Расчетная предпринимательская прибыль	тыс.руб.	2 106,13	3 399,20	4 647,31			
7.	Величина изменения НВВ, проводимого в целях сглаживания	тыс.руб.	0,00	0,00	0,00			
8.	Результаты деятельности до перехода к регулированию цен (тарифов) на основе долгосрочных параметров регулирования	тыс.руб.	0,00	-813,35	-1 626,69			
9.	Корректировка НВВ	тыс.руб.	0,00	0,00	-2 206,54			
	ИТОГО НВВ	тыс.руб.	44 228,81	70 569,85	93 760,35			
Раздел 5. График реализации мероприятий производственной программы								
№ п/п	Наименование мероприятия	Дата начала реализации мероприятий	Дата окончания реализации мероприятий					
1.	Текущая эксплуатация объектов	01.01.2023	31.12.2025					
2.	Текущий ремонт	01.01.2023	31.12.2025					
Раздел 6. Плановые и фактические значения показателей эффективности объектов, используемых для обработки твердых коммунальных отходов								
№ п/п	Наименование показателей	Ед. измерения	Фактические значения показателей эффективности			Планируемое значение показателя в периоде регулирования		
			2020	2021	2022	2023	2024	2025
1.	Доля твердых коммунальных отходов, направляемых на утилизацию, в массе твердых коммунальных отходов, принятых на обработку	%	-	-	-	10,0	12,0	10,0
Раздел 7. Отчет об исполнении производственной программы за истекший период регулирования								
№ п/п	Показатели эффективности производственной программы	Ед. изм.	Утвержденное значение показателя за истекший период регулирования (2023 год)		Фактическое значение показателя за истекший период регулирования (2023 год)			
1.	Финансовые потребности на реализацию производственной программы	тыс.руб.	44 228,81		104 745,77			

Приложение 2
к распоряжению
Комитета по тарифам
Санкт-Петербурга от
18.12.2024 № 265-р

**Предельные тарифы на обработку твердых коммунальных отходов
общества с ограниченной ответственностью «ЭкоВаст»
на территории Санкт-Петербурга на 2023-2025 годы**

№ п/п	Тарифы	Ед.изм.	на 2023 год	на 2024 год (с календарной разбивкой)		на 2025 год (с календарной разбивкой)	
				с 01.01.2024 по 30.06.2024	с 01.07.2024 по 31.12.2024	с 01.01.2025 по 30.06.2025	с 01.07.2025 по 31.12.2025
				5	6	7	8
1.	Предельные тарифы на обработку твердых коммунальных отходов (без учета НДС)	руб./т.	576,93	576,93	599,26	599,26	650,90



ПРАВИТЕЛЬСТВО САНКТ-ПЕТЕРБУРГА
КОМИТЕТ ПО ТАРИФАМ САНКТ-ПЕТЕРБУРГА
РАСПОРЯЖЕНИЕ

18.12.2024

№ 266-р

**О внесении изменений в распоряжение Комитета по тарифам
Санкт-Петербурга от 13.11.2023 № 137-р**

В соответствии с Федеральным законом от 07.12.2011 № 416-ФЗ «О водоснабжении и водоотведении», постановлением Правительства Российской Федерации от 13.05.2013 № 406 «О государственном регулировании тарифов в сфере водоснабжения и водоотведения», постановлением Правительства Российской Федерации от 29.07.2013 № 641 «Об инвестиционных и производственных программах организаций, осуществляющих деятельность в сфере водоснабжения и водоотведения», приказом ФСТ России от 27.12.2013 № 1746-э «Об утверждении Методических указаний по расчету регулируемых тарифов в сфере водоснабжения и водоотведения», приказом ФСТ России от 16.07.2014 № 1154-э «Об утверждении Регламента установления регулируемых тарифов в сфере водоснабжения и водоотведения», постановлением Правительства Санкт-Петербурга от 13.09.2005 № 1346 «О Комитете по тарифам Санкт-Петербурга» и на основании протокола заседания правления Комитета по тарифам Санкт-Петербурга от 18.12.2024 № 297:

1. Внести в распоряжение Комитета по тарифам Санкт-Петербурга от 13.11.2023 № 137-р «Об установлении тарифов на питьевую воду и водоотведение непубличного акционерного общества «Энергетический Альянс» на территории Санкт-Петербурга на 2024–2028 годы» следующие изменения:

1.1. В наименовании и тексте распоряжения, наименовании приложения 2 к распоряжению слова «непубличного акционерного общества» заменить словами «общества с ограниченной ответственностью».

1.2. Изложить приложения 1 и 3 к распоряжению в редакции согласно приложениям 1 и 2 к настоящему распоряжению.

2. Распоряжение вступает в силу с 01.01.2025, но не ранее дня его официального опубликования.

Председатель Комитета

А.Г.Малухин



Приложение 1
к распоряжению
Комитета по тарифам
Санкт-Петербурга
от 18.12.2024 № 266-р

**Производственная программа
общества с ограниченной ответственностью «Энергетический Альянс»
в сфере водоснабжения и водоотведения
на территории Санкт-Петербурга на период с 01.01.2024 до 31.12.2028**

Раздел 1. Паспорт производственной программы

Наименование организации	Общество с ограниченной ответственностью «Энергетический Альянс»
Юридический адрес, почтовый адрес организации	197348, г. Санкт-Петербург, Коломажский пр., дом 10, лит. АП
Наименование уполномоченного органа, утвердившего производственную программу	Комитет по тарифам Санкт-Петербурга
Юридический адрес, почтовый адрес организации, утвердившего производственную программу	191023, Санкт-Петербург, ул. Садовая, д. 14/52, литера А

Раздел 2. Перечень плановых мероприятий по ремонту объектов централизованной системы водоснабжения и (или) водоотведения

№ п.п.	Наименование мероприятия	Срок реализации мероприятия, месяцев	Финансовые потребности на реализацию мероприятия, тыс.руб.	Ожидаемый годовой эффект		
				Наименование показателей	тыс. руб.	%
1.	Выполнение текущего ремонта основных средств	12 (2024 год)	0,00	-	-	-
2.	Выполнение текущего ремонта основных средств	12 (2025 год)	0,00	-	-	-
3.	Выполнение текущего ремонта основных средств	12 (2026 год)	0,00	-	-	-
4.	Выполнение текущего ремонта основных средств	12 (2027 год)	0,00	-	-	-
5.	Выполнение текущего ремонта основных средств	12 (2028 год)	0,00	-	-	-

Раздел 3. Перечень плановых мероприятий, направленных на улучшение качества питьевой воды и (или) качества очистки сточных вод

№ п/п	Наименование мероприятия	Срок реализации мероприятия, месяцев	Финансовые потребности на реализацию мероприятия, тыс.руб.	Ожидаемый годовой эффект		
				Наименование показателей	тыс. руб.	%
1.	-	-	-	-	-	-

Раздел 4. Перечень плановых мероприятий по энергосбережению и повышению энергетической эффективности водоснабжения (в том числе снижению потерь воды при транспортировке) и (или) водоотведения

№ п/п	Наименование мероприятия	Срок реализации мероприятия, месяцев	Финансовые потребности на реализацию мероприятия, тыс.руб.	Ожидаемый годовой эффект		
				Наименование показателей	тыс. руб.	%
1.	-	-	-	-	-	-

Раздел 5. Планируемый объем подачи воды и (или) объем принимаемых сточных вод

№ п/п	Показатели производственной деятельности	Величина показателя на период регулирования				
		2024 год	2025 год	2026 год	2027 год	2028 год
1.	Отпущено воды из водопроводной сети - всего, тыс. куб. м, в том числе:	33,94	32,24	33,94	33,94	33,94
1.1.	на производственно-хозяйственные нужды	0,73	0,73	0,73	0,73	0,73
1.2.	от прочих потребителей, тыс. куб. м	33,21	31,51	33,21	33,21	33,21
2.	Принято сточных вод - всего тыс куб.м, в том числе:	184,34	175,12	184,34	184,34	184,34
2.1.	от производственно-хозяйственных нужд	3,75	3,57	3,75	3,75	3,75
2.2.	от прочих потребителей, тыс. куб. м	180,59	171,56	180,59	180,59	180,59

Раздел 6. Объем финансовых потребностей, необходимых для реализации производственной программы

№ п/п	Статьи расходов	Величина показателя, тыс.руб.				
		2024 год	2025 год	2026 год	2027 год	2028 год
1.	Производственные расходы	3 004,50	3 146,97	3 191,11	3 285,57	3 382,81
	на водоснабжение	772,96	809,61	820,98	845,29	870,30
	на водоотведение	2 231,54	2 337,36	2 370,13	2 440,28	2 512,51
2.	Ремонтные расходы	0,00	0,00	0,00	0,00	0,00
	на водоснабжение	0,00	0,00	0,00	0,00	0,00
	на водоотведение	0,00	0,00	0,00	0,00	0,00
3.	Административные расходы	1 331,51	1 394,66	1 414,23	1 456,09	1 499,20
	на водоснабжение	347,36	363,84	368,93	379,84	391,09
	на водоотведение	984,15	1 030,82	1 045,30	1 076,25	1 108,11
4.	Расходы на электрическую энергию	58,55	61,07	63,26	65,16	67,11
	на водоснабжение	0,00	0,00	0,00	0,00	0,00
	на водоотведение	58,55	61,07	63,26	65,16	67,11
5.	Расходы на оплату товаров (услуг, работ), приобретаемых у других организаций, осуществляющих	10 278,75	11 138,09	11 605,43	12 128,02	12 673,10
	на водоснабжение	1 430,43	1 550,11	1 615,12	1 687,92	1 763,86
	на водоотведение	8 848,32	9 587,98	9 990,31	10 440,10	10 909,24
6.	Расходы, связанные с оплатой налогов и сборов	0,00	0,00	0,00	0,00	0,00
	на водоснабжение	0,00	0,00	0,00	0,00	0,00
	на водоотведение	0,00	0,00	0,00	0,00	0,00
7.	Амортизационные отчисления	348,45	348,46	348,45	348,45	348,45
	на водоснабжение	5,14	5,14	5,14	5,14	5,14
	на водоотведение	343,31	343,32	343,31	343,31	343,31
8.	Корректировка НВВ	872,05	850,81	622,68	0,00	0,00
	на водоснабжение	374,94	414,56	236,07	0,00	0,00
	на водоотведение	497,11	436,25	386,61	0,00	0,00
9.	Корректировка НВВ в целях сглаживания	-844,08	-632,86	-53,38	867,26	936,53
	на водоснабжение	-317,10	-311,01	2,12	313,00	349,79
	на водоотведение	-526,98	-321,85	-55,50	554,26	586,74
10	ИТОГО объем финансовых потребностей на реализацию производственной программы	15 049,73	16 307,20	17 191,78	18 150,55	18 907,20
	на водоснабжение	2 613,73	2 832,25	3 048,36	3 231,19	3 380,18
	на водоотведение	12 436,00	13 474,95	14 143,42	14 919,36	15 527,02

Раздел 7. График реализации мероприятий производственной программы

№ п/п	Наименование мероприятия	Дата начала реализации мероприятий	Дата окончания реализации мероприятий
1.	Оказание услуг в сфере водоснабжения и водоотведения	01.01.2024	31.12.2028

Раздел 8. Показатели надежности, качества, энергетической эффективности объектов централизованных систем горячего водоснабжения, холодного водоснабжения и (или) водоотведения

Показатели качества питьевой воды

№ п/п	Наименование показателей	Величина показателя на период регулирования				
		2024 год	2025 год	2026 год	2027 год	2028 год
1.	Доля проб питьевой воды, подаваемой с источников водоснабжения, водопроводных станций или иных объектов централизованной системы водоснабжения в распределительную водопроводную сеть, не соответствующих установленным требованиям, в общем объеме проб, отобранных по результатам производственного контроля качества питьевой воды, %	0,00	0,00	0,00	0,00	0,00
2.	Доля проб питьевой воды в распределительной водопроводной сети, не соответствующих установленным требованиям, в общем объеме проб, отобранных по результатам производственного контроля качества питьевой воды, %	0,00	0,00	0,00	0,00	0,00

Показатели надежности и бесперебойности холодного водоснабжения

№ п/п	Наименование показателей	Величина показателя на период регулирования				
		2024 год	2025 год	2026 год	2027 год	2028 год
1.	Количество перерывов в подаче воды, зафиксированных в местах исполнения обязательств организацией, осуществляющей холодное водоснабжение по подаче холодной воды, возникших в результате аварий, повреждений и иных технологических нарушений на объектах централизованной системы холодного водоснабжения, принадлежащих организации, осуществляющей холодное водоснабжение, в расчете на протяженность водопроводной сети в год, ед./км в год	0,00	0,00	0,00	0,00	0,00

Показатели надежности и бесперебойности водоотведения

№ п/п	Наименование показателей	Величина показателя на период регулирования				
		2024 год	2025 год	2026 год	2027 год	2028 год
1.	Удельное количество аварий и засоров в расчете на протяженность канализационной сети, ед./км в год	0,00	0,00	0,00	0,00	0,00

Показатели качества очистки сточных вод

№ п/п	Наименование показателей	Величина показателя на период регулирования				
		2024 год	2025 год	2026 год	2027 год	2028 год
1.	Доля сточных вод, не подвергающихся очистке, в общем объеме сточных вод, сбрасываемых в централизованные общесплавные или бытовые системы водоотведения, %	100	100	100	100	100
а)	хозяйственно-бытовые сточные воды, %	100	100	100	100	100
б)	поверхностные сточные воды, %	100	100	100	100	100
2.	Доля поверхностных сточных вод, не подвергающихся очистке, в общем объеме поверхностных сточных вод, принимаемых в централизованную ливневую систему водоотведения, %	0,00	0,00	0,00	0,00	0,00
3.	Доля проб сточных вод, не соответствующих установленным нормативам допустимых сбросов, лимитам на сбросы, рассчитанных для централизованной общесплавной(бытовой) системы водоотведения, %	0,00	0,00	0,00	0,00	0,00
4.	Доля проб сточных вод, не соответствующих установленным нормативам допустимых сбросов, лимитам на сбросы, рассчитанных для централизованной ливневой системы водоотведения, %	-	-	-	-	-

Показатели эффективности использования ресурсов

№ п/п	Наименование показателей	Величина показателя на период регулирования				
		2024 год	2025 год	2026 год	2027 год	2028 год
1.	Доля потерь воды в централизованных системах водоснабжения при транспортировке в общем объеме воды, поданной в водопроводную сеть, %	2,79	2,79	2,79	2,79	2,79
2.	Удельный расход электрической энергии, потребляемой в технологическом процессе подготовки питьевой воды, на единицу объема воды, отпущаемой в сеть, кВтч/куб. м	-	-	-	-	-
3.	Удельный расход электрической энергии, потребляемой в технологическом процессе транспортировки питьевой воды, на единицу объема транспортируемой воды, кВтч/куб. м	0,00	0,00	0,00	0,00	0,00
4.	Удельный расход электрической энергии, потребляемой в технологическом процессе очистки сточных вод, на единицу объема очищаемых сточных вод, кВтч/куб. м	-	-	-	-	-
5.	Удельный расход электрической энергии, потребляемой в технологическом процессе транспортировки сточных вод, на единицу объема транспортируемых сточных вод, кВтч/куб. м	0,047	0,047	0,047	0,047	0,047

Раздел 9. Расчет эффективности производственной программы

№ п/п	Показатели производственной программы	Планируемое значение показателя по итогам реализации производственной программы 2024 год	Планируемое значение показателя по итогам реализации производственной программы 2025 год	Планируемое значение показателя по итогам реализации производственной программы 2026 год	Планируемое значение показателя по итогам реализации производственной программы 2027 год	Планируемое значение показателя по итогам реализации производственной программы 2028 год
1.	Показатели надежности, качества, энергетической эффективности:					
1.1.	Доля проб питьевой воды, подаваемой с источников водоснабжения, водопроводных станций или иных объектов централизованной системы водоснабжения в распределительную водопроводную сеть, не соответствующих установленным требованиям, в общем объеме проб, отобранных по результатам производственного контроля качества питьевой воды, %	0,00	0,00	0,00	0,00	0,00
1.2.	Доля проб питьевой воды в распределительной водопроводной сети, не соответствующих установленным требованиям, в общем объеме проб, отобранных по результатам производственного контроля качества питьевой воды, %	0,00	0,00	0,00	0,00	0,00
1.3.	Количество перерывов в подаче воды, зафиксированных в местах исполнения обязательств организацией, осуществляющей холодное водоснабжение по подаче холодной воды, возникших в результате аварий, повреждений и иных технологических нарушений на объектах централизованной системы холодного водоснабжения, принадлежащих организации, осуществляющей холодное водоснабжение, в расчете на протяженность водопроводной сети в год, ед./км в год	0,00	0,00	0,00	0,00	0,00
1.4.	Удельное количество аварий и засоров в расчете на протяженность канализационной сети, ед./км в год	0,00	0,00	0,00	0,00	0,00
1.5.	Доля сточных вод, не подвергающихся очистке, в общем объеме сточных вод, сбрасываемых в централизованные общесплавные или бытовые системы водоотведения, %	100	100	100	100	100
1.5.1.	хозяйственно-бытовые сточные воды, %	100	100	100	100	100
1.5.2.	поверхностные сточные воды, %	100	100	100	100	100
1.6.	Доля поверхностных сточных вод, не подвергающихся очистке, в общем объеме поверхностных сточных вод, принимаемых в централизованную ливневую систему водоотведения, %	0,00	0,00	0,00	0,00	0,00
1.7.	Доля проб сточных вод, не соответствующих установленным нормативам допустимых сбросов, лимитам на сбросы, рассчитанных для централизованной общесплавной(бытовой) системы водоотведения, %	0,00	0,00	0,00	0,00	0,00

№ п/п	Показатели производственной программы	Планируемое значение показателя по итогам реализации производственной программы 2024 год	Планируемое значение показателя по итогам реализации производственной программы 2025 год	Планируемое значение показателя по итогам реализации производственной программы 2026 год	Планируемое значение показателя по итогам реализации производственной программы 2027 год	Планируемое значение показателя по итогам реализации производственной программы 2028 год
1.8.	Доля проб сточных вод, не соответствующих установленным нормативам допустимых сбросов, лимитам на сбросы, рассчитанных для централизованной ливневой системы водоотведения, %	-	-	-	-	-
1.9.	Доля потерь воды в централизованных системах водоснабжения при транспортировке в общем объеме воды, поданной в водопроводную сеть, %	2,79	2,79	2,79	2,79	2,79
1.10.	Удельный расход электрической энергии, потребляемой в технологическом процессе подготовки питьевой воды, на единицу объема воды, отпускаемой в сеть, кВтч/ куб. м	-	-	-	-	-
1.11.	Удельный расход электрической энергии, потребляемой в технологическом процессе транспортировки питьевой воды, на единицу объема транспортируемой воды, кВтч/ куб. м	0	0	0	0	0
1.12.	Удельный расход электрической энергии, потребляемой в технологическом процессе очистки сточных вод, на единицу объема очищаемых сточных вод, кВтч/куб. м	-	-	-	-	-
1.13.	Удельный расход электрической энергии, потребляемой в технологическом процессе транспортировки сточных вод, на единицу объема транспортируемых сточных вод, кВтч/куб. м	0,047	0,047	0,047	0,047	0,047
2.	Расходы на реализацию производственной программы	15 049,73	16 307,20	17 191,78	18 150,55	18 907,20

Раздел 10. Отчет об исполнении производственной программы за истекший период регулирования

№ п/п	Показатели эффективности производственной программы	Ед. изм.	Утвержденное значение показателя на истекший период регулирования (2023 год)	Фактическое значение показателя за истекший период регулирования (2023 год)
1	Финансовые потребности на реализацию производственной программы	тыс.руб.	15 207,50	11 078,05

Раздел 11. Мероприятия, направленные на повышение качества обслуживания абонентов

№ п/п	Наименование мероприятия	Период проведения мероприятия
1.	-	-

Приложение 2
к распоряжению
Комитета по тарифам
Санкт-Петербурга
от 18.12.2024 № 266-р

**Тарифы на питьевую воду и водоотведение
общества с ограниченной ответственностью «Энергетический Альянс»
на территории Санкт-Петербурга на 2024-2028 годы**

№ п/п	Тарифы	Ед.изм.	2024 год (с календарной разбивкой)		2025 год (с календарной разбивкой)		2026 год (с календарной разбивкой)		2027 год (с календарной разбивкой)		2028 год (с календарной разбивкой)	
			с 01.01.2024	с 01.07.2024	с 01.01.2025	с 01.07.2025	с 01.01.2026	с 01.07.2026	с 01.01.2027	с 01.07.2027	с 01.01.2028	с 01.07.2028
1	2	3	4	5	6	7	8	9	10	11	12	13
1.	Тарифы на питьевую воду											
1.1.	Исполнители коммунальных услуг (без учета НДС)	руб./куб.м.	-	-	-	-	-	-	-	-	-	-
1.2.	Население (с учетом НДС) <*>	руб./куб.м.	-	-	-	-	-	-	-	-	-	-
1.3.	Прочие потребители (без учета НДС)	руб./куб.м.	73,80	80,22	80,22	95,46	87,20	92,43	92,43	97,98	97,98	101,21
2.	Тарифы на водоотведение											
2.1.	Исполнители коммунальных услуг (без учета НДС)	руб./куб.м.	-	-	-	-	-	-	-	-	-	-
2.2.	Население (с учетом НДС) <*>	руб./куб.м.	-	-	-	-	-	-	-	-	-	-
2.3.	Прочие потребители (без учета НДС)	руб./куб.м.	64,65	70,27	70,27	83,62	74,49	78,96	78,96	82,91	82,91	85,55

Примечание:

<*> Выделяется в целях реализации пункта 6 статьи 168 Налогового кодекса Российской Федерации (часть вторая).



ПРАВИТЕЛЬСТВО САНКТ-ПЕТЕРБУРГА
КОМИТЕТ ПО ТАРИФАМ САНКТ-ПЕТЕРБУРГА
РАСПОРЯЖЕНИЕ

18.12.2024

№ 267-р

**О внесении изменений в распоряжение Комитета по тарифам
Санкт-Петербурга от 17.11.2022 № 163-р**

В соответствии с Федеральным законом от 27.07.2010 № 190-ФЗ «О теплоснабжении», постановлением Правительства Российской Федерации от 22.10.2012 № 1075 «О ценообразовании в сфере теплоснабжения», приказом ФСТ России от 13.06.2013 № 760-э «Об утверждении Методических указаний по расчету регулируемых цен (тарифов) в сфере теплоснабжения», приказом ФСТ России от 07.06.2013 № 163 «Об утверждении Регламента открытия дел об установлении регулируемых цен (тарифов) и отмене регулирования тарифов в сфере теплоснабжения», постановлением Правительства Санкт-Петербурга от 13.09.2005 № 1346 «О Комитете по тарифам Санкт-Петербурга» и на основании протокола заседания правления Комитета по тарифам Санкт-Петербурга от 18.12.2024 № 298:

1. Внести следующие изменения в распоряжение Комитета по тарифам Санкт-Петербурга от 17.11.2022 № 163-р «Об установлении тарифов в сфере теплоснабжения общества с ограниченной ответственностью «Энергосервис» на территории Санкт-Петербурга на 2023–2027 годы»:

1.1. В пункте 1 распоряжения слова «приложениям 1, 2, 3, 4 и 4.1» заменить словами «приложениям 1, 2, 3, 4, 4.1 и 4.2».

1.2. Приложения 1, 2 и 3 к распоряжению изложить в редакции согласно приложениям 1, 2 и 3 к настоящему распоряжению.

1.3. Дополнить распоряжение приложением 4.2 в редакции согласно приложению 4 к настоящему распоряжению.

2. Распоряжение вступает в силу с 01.01.2025, но не ранее дня его официального опубликования.

Председатель Комитета



А.Г.Малухин

Приложение 1
к распоряжению
Комитета по тарифам
Санкт-Петербурга
от 18.12.2024 № 267-р

**Тарифы на тепловую энергию, поставляемую
обществом с ограниченной ответственностью «Энергосервис»
потребителям, расположенным на территории Санкт-Петербурга, на 2023-2027 годы**

№ пп	Вид тарифа	Год	Вода	Отборный пар давлением				Острый и редуцированный пар
				от 1,2 до 2,5 кг/см ²	от 2,5 до 7,0 кг/см ²	от 7,0 до 13,0 кг/см ²	свыше 13,0 кг/см ²	
1	2	3	4	5	6	7	8	9
1.	Для потребителей, в случае отсутствия дифференциации тарифов по схеме подключения							
1.1.	одноставочный, руб./Гкал	2023 год	2 439,36	—	—	—	—	—
1.2.		1 полугодие 2024 года	2 439,36	—	—	—	—	—
1.3.		2 полугодие 2024 года	2 829,54	—	—	—	—	—
1.4.		1 полугодие 2025 года	2 829,54	—	—	—	—	—
1.5.		2 полугодие 2025 года	3 150,49	—	—	—	—	—
1.6.		1 полугодие 2026 года	2 535,10	—	—	—	—	—
1.7.		2 полугодие 2026 года	2 633,35	—	—	—	—	—
1.8.		1 полугодие 2027 года	2 633,35	—	—	—	—	—
1.9.		2 полугодие 2027 года	2 794,61	—	—	—	—	—
2.	Население (тарифы указаны с учетом НДС) <1>							
2.1.	одноставочный, руб./Гкал	2023 год	2 927,23	—	—	—	—	—
2.2.		1 полугодие 2024 года	2 927,23	—	—	—	—	—
2.3.		2 полугодие 2024 года	3 395,45	—	—	—	—	—
2.4.		1 полугодие 2025 года	3 395,45	—	—	—	—	—
2.5.		2 полугодие 2025 года	3 780,59	—	—	—	—	—
2.6.		1 полугодие 2026 года	3 042,12	—	—	—	—	—
2.7.		2 полугодие 2026 года	3 160,02	—	—	—	—	—
2.8.		1 полугодие 2027 года	3 160,02	—	—	—	—	—
2.9.		2 полугодие 2027 года	3 353,53	—	—	—	—	—

Примечания:

- Выделяется в целях реализации пункта 6 статьи 168 Налогового кодекса Российской Федерации (часть вторая).
- В тарифы (за исключением тарифов для населения) не включен НДС.
- 2023 год: с 1 января по 31 декабря; 1 полугодие: с 1 января по 30 июня; 2 полугодие: с 1 июля по 31 декабря.

Приложение 2
к распоряжению
Комитета по тарифам
Санкт-Петербурга
от 18.12.2024 № 267-р

**Тарифы на теплоноситель, поставляемый
обществом с ограниченной ответственностью «Энергосервис»
потребителям, расположенным на территории Санкт-Петербурга, на 2023-2027 годы**

№ пп	Наименование потребителей	Вид тарифа	Год	Вид теплоносителя	
				вода	пар
1	2	3	4	5	6
Тарифы на теплоноситель, поставляемый потребителям					
1.	Прочие потребители	Одноставочный, руб./м ³	2023 год	49,58	—
			1 полугодие 2024 года	49,58	—
			2 полугодие 2024 года	52,82	—
			1 полугодие 2025 года	52,82	—
			2 полугодие 2025 года	62,20	—
			1 полугодие 2026 года	53,62	—
			2 полугодие 2026 года	55,76	—
			1 полугодие 2027 года	55,76	—
			2 полугодие 2027 года	57,99	—
2.	Население (тарифы указаны с учетом НДС)	Одноставочный, руб./м ³	2023 год	—	—
			1 полугодие 2024 года	—	—
			2 полугодие 2024 года	—	—
			1 полугодие 2025 года	—	—
			2 полугодие 2025 года	—	—
			1 полугодие 2026 года	—	—
			2 полугодие 2026 года	—	—
			1 полугодие 2027 года	—	—
			2 полугодие 2027 года	—	—

Примечания:

1. В тарифы не включен НДС.

2. 2023 год: с 1 января по 31 декабря; 1 полугодие: с 1 января по 30 июня; 2 полугодие: с 1 июля по 31 декабря.

Приложение 3
к распоряжению
Комитета по тарифам
Санкт-Петербурга
от 18.12.2024 № 267-р

**Тарифы на горячую воду (горячее водоснабжение), поставляемую
обществом с ограниченной ответственностью «Энергосервис»
в открытых системах теплоснабжения потребителям, расположенным
на территории Санкт-Петербурга, на 2023-2027 годы**

№ п/п	Наименование потребителей	Год	Компонент на теплоноси- тель, руб./м ³	Компонент на тепловую энергию		
				Односта- вочный, руб./Гкал	Двухставочный	
					Ставка за мощность, тыс. руб./ Гкал/ час в мес.	Ставка за тепловую энергию, руб./Гкал
1	2	3	4	5	6	7
1.	Прочие потребители	2023 год	49,58	2 439,36	—	—
		1 полугодие 2024 года	49,58	2 439,36	—	—
		2 полугодие 2024 года	52,82	2 829,54	—	—
		1 полугодие 2025 года	52,82	2 829,54	—	—
		2 полугодие 2025 года	62,20	3 150,49	—	—
		1 полугодие 2026 года	53,62	2 535,10	—	—
		2 полугодие 2026 года	55,76	2 633,35	—	—
		1 полугодие 2027 года	55,76	2 633,35	—	—
		2 полугодие 2027 года	57,99	2 794,61	—	—
2.	Население (тарифы указаны с учетом НДС)	2023 год	—	—	—	—
		1 полугодие 2024 года	—	—	—	—
		2 полугодие 2024 года	—	—	—	—
		1 полугодие 2025 года	—	—	—	—
		2 полугодие 2025 года	—	—	—	—
		1 полугодие 2026 года	—	—	—	—
		2 полугодие 2026 года	—	—	—	—
		1 полугодие 2027 года	—	—	—	—
		2 полугодие 2027 года	—	—	—	—

Примечания:

- В тарифы не включен НДС.
- 2023 год: с 1 января по 31 декабря; 1 полугодие: с 1 января по 30 июня; 2 полугодие: с 1 июля по 31 декабря.
- Тарифы на теплоноситель установлены Приложением 2 к настоящему распоряжению.

Приложение 4
к распоряжению
Комитета по тарифам
Санкт-Петербурга
от 18.12.2024 № 267-р

**Льготные тарифы на тепловую энергию, поставляемую
обществом с ограниченной ответственностью «Энергосервис»
потребителям, расположенным на территории Санкт-Петербурга, на 2025 год**

№ пп	Наименование потребителей	Период 2025 года	Вода	Отборный пар давлением				Острый и редуци- рованный пар
				от 1,2 до 2,5 кг/см ²	от 2,5 до 7,0 кг/см ²	от 7,0 до 13,0 кг/см ²	свыше 13,0 кг/см ²	
1	2	3	4	5	6	7	8	9
1.	Льготная группа потребителей (тарифы указаны с учетом НДС) <1>							
1.1.	одноставочный, руб./Гкал	1 полугодие	2 111,40	—	—	—	—	—
1.2.		2 полугодие	2 425,79	—	—	—	—	—

Примечания:

1. Выделяется в целях реализации пункта 6 статьи 168 Налогового кодекса Российской Федерации (часть вторая).
2. 1 полугодие: с 01.01.2025 по 30.06.2025, 2 полугодие: с 01.07.2025 по 31.12.2025.
3. Тарифы распространяются на категории (группы) потребителей, определенные Законом Санкт-Петербурга от 23.03.2016 № 111-17 «О льготных тарифах на тепловую энергию (мощность) на территории Санкт-Петербурга».



**ПРАВИТЕЛЬСТВО САНКТ-ПЕТЕРБУРГА
КОМИТЕТ ПО ТАРИФАМ САНКТ-ПЕТЕРБУРГА
РАСПОРЯЖЕНИЕ**

18.12.2024

№ 269-р

**О внесении изменений в распоряжение Комитета по тарифам
Санкт-Петербурга от 27.11.2023 № 187-р**

В соответствии с Федеральным законом от 27.07.2010 № 190-ФЗ «О теплоснабжении», постановлением Правительства Российской Федерации от 22.10.2012 № 1075 «О ценообразовании в сфере теплоснабжения», приказом ФСТ России от 13.06.2013 № 760-э «Об утверждении Методических указаний по расчёту регулируемых цен (тарифов) в сфере теплоснабжения», приказом ФСТ России от 07.06.2013 № 163 «Об утверждении Регламента открытия дел об установлении регулируемых цен (тарифов) и отмене регулирования тарифов в сфере теплоснабжения», постановлением Правительства Санкт-Петербурга от 13.09.2005 № 1346 «О Комитете по тарифам Санкт-Петербурга» и на основании протокола заседания правления Комитета по тарифам Санкт-Петербурга от 18.12.2024 № 300:

1. Внести следующие изменения в распоряжение Комитета по тарифам Санкт-Петербурга от 27.11.2023 № 187-р «Об установлении тарифов в сфере теплоснабжения открытого акционерного общества «Научно-производственное объединение по исследованию и проектированию энергетического оборудования им. И.И.Ползунова» на территории Санкт-Петербурга на 2024–2028 годы»:

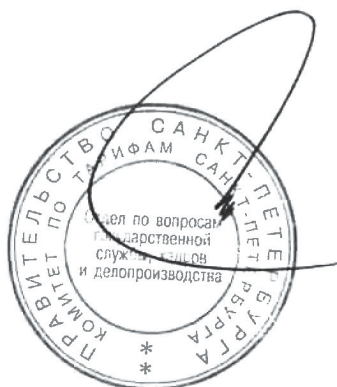
1.1. Приложения 1, 2, 3, 4 и 5 к распоряжению изложить в редакции согласно приложениям 1, 2, 3, 4 и 5 к настоящему распоряжению.

1.2. В пункте 2 распоряжения слова «на 2024 год согласно приложению 6» заменить словами «на 2024–2025 годы согласно приложениям 6 и 6.1».

1.3. Дополнить распоряжение приложением 6.1 в редакции согласно приложению 6 к настоящему распоряжению.

2. Распоряжение вступает в силу с 01.01.2025, но не ранее дня его официального опубликования.

Председатель Комитета



А.Г.Малухин

Приложение 1
к распоряжению
Комитета по тарифам
Санкт-Петербурга
от 18.12.2024 № 269-р

**Тарифы на тепловую энергию, поставляемую
открытым акционерным обществом «Научно-производственное объединение
по исследованию и проектированию энергетического оборудования
им. И.И.Ползунова» потребителям, расположенным
на территории Санкт-Петербурга, на 2024-2028 годы**

№ пп	Вид тарифа	Год	Вода	Отборный пар давлением				Острый и редуцированный пар
				от 1,2 до 2,5 кг/см ²	от 2,5 до 7,0 кг/см ²	от 7,0 до 13,0 кг/см ²	свыше 13,0 кг/см ²	
1	2	3	4	5	6	7	8	9
1.	Для потребителей, в случае отсутствия дифференциации тарифов по схеме подключения							
1.1.	одноставочный, руб./Гкал	1 полугодие 2024 года	1 990,42	—	—	—	—	—
1.2.		2 полугодие 2024 года	2 285,64	—	—	—	—	—
1.3.		1 полугодие 2025 года	2 285,64	—	—	—	—	—
1.4.		2 полугодие 2025 года	2 434,96	—	—	—	—	—
1.5.		1 полугодие 2026 года	2 404,12	—	—	—	—	—
1.6.		2 полугодие 2026 года	2 425,83	—	—	—	—	—
1.7.		1 полугодие 2027 года	2 425,83	—	—	—	—	—
1.8.		2 полугодие 2027 года	2 593,67	—	—	—	—	—
1.9.		1 полугодие 2028 года	2 593,67	—	—	—	—	—
1.10.		2 полугодие 2028 года	2 593,74	—	—	—	—	—
2.	Население (тарифы указаны с учетом НДС) <1>							
2.1.	одноставочный, руб./Гкал	1 полугодие 2024 года	2 388,50	—	—	—	—	—
2.2.		2 полугодие 2024 года	2 742,77	—	—	—	—	—
2.3.		1 полугодие 2025 года	2 742,77	—	—	—	—	—
2.4.		2 полугодие 2025 года	2 921,95	—	—	—	—	—
2.5.		1 полугодие 2026 года	2 884,94	—	—	—	—	—
2.6.		2 полугодие 2026 года	2 911,00	—	—	—	—	—
2.7.		1 полугодие 2027 года	2 911,00	—	—	—	—	—
2.8.		2 полугодие 2027 года	3 112,40	—	—	—	—	—
2.9.		1 полугодие 2028 года	3 112,40	—	—	—	—	—
2.10.		2 полугодие 2028 года	3 112,49	—	—	—	—	—

Примечания:

1. Выделяется в целях реализации пункта 6 статьи 168 Налогового кодекса Российской Федерации (часть вторая).
2. В тарифы (за исключением тарифов для населения) не включен НДС.
3. 1 полугодие: с 1 января по 30 июня; 2 полугодие: с 1 июля по 31 декабря.

Приложение 2
к распоряжению
Комитета по тарифам
Санкт-Петербурга
от 18.12.2024 № 269-р

**Тарифы на тепловую энергию, поставляемую
открытым акционерным обществом «Научно-производственное объединение
по исследованию и проектированию энергетического оборудования
им. И.И.Ползунова», на коллекторах источников тепловой энергии потребителям,
расположенным на территории Санкт-Петербурга, на 2024-2028 годы**

№ пп	Вид тарифа	Год	Вода	Отборный пар давлением				Острый и редуци- рованный пар
				от 1,2 до 2,5 кг/см ²	от 2,5 до 7,0 кг/см ²	от 7,0 до 13,0 кг/см ²	свыше 13,0 кг/см ²	
1	2	3	4	5	6	7	8	9
1.1.	одноставочный, руб./Гкал	1 полугодие 2024 года	1 614,23	—	—	—	—	—
1.2.		2 полугодие 2024 года	1 895,12	—	—	—	—	—
1.3.		1 полугодие 2025 года	1 895,12	—	—	—	—	—
1.4.		2 полугодие 2025 года	2 002,47	—	—	—	—	—
1.5.		1 полугодие 2026 года	1 967,09	—	—	—	—	—
1.6.		2 полугодие 2026 года	2 010,95	—	—	—	—	—
1.7.		1 полугодие 2027 года	2 010,95	—	—	—	—	—
1.8.		2 полугодие 2027 года	2 121,73	—	—	—	—	—
1.9.		1 полугодие 2028 года	2 121,73	—	—	—	—	—
1.10.		2 полугодие 2028 года	2 164,65	—	—	—	—	—
2.	Население (тарифы указаны с учетом НДС)							
2.1.	одноставочный, руб./Гкал	1 полугодие 2024 года	—	—	—	—	—	—
2.2.		2 полугодие 2024 года	—	—	—	—	—	—
2.3.		1 полугодие 2025 года	—	—	—	—	—	—
2.4.		2 полугодие 2025 года	—	—	—	—	—	—
2.5.		1 полугодие 2026 года	—	—	—	—	—	—
2.6.		2 полугодие 2026 года	—	—	—	—	—	—
2.7.		1 полугодие 2027 года	—	—	—	—	—	—
2.8.		2 полугодие 2027 года	—	—	—	—	—	—
2.9.		1 полугодие 2028 года	—	—	—	—	—	—
2.10.		2 полугодие 2028 года	—	—	—	—	—	—

Примечания:

- В тарифы не включен НДС.
- 1 полугодие: с 1 января по 30 июня; 2 полугодие: с 1 июля по 31 декабря.
- Величина расходов на топливо, отнесенных на 1 Гкал тепловой энергии, отпускаемой в виде воды от источника тепловой энергии открытого акционерного общества «Научно-производственное объединение по исследованию и проектированию энергетического оборудования им. И.И.Ползунова», составляет в 2024 году – 969,38 руб./Гкал, в 2025 году – 1 109,59 руб./Гкал, в 2026 году – 1 149,02 руб./Гкал, в 2027 году – 1 207,28 руб./Гкал, в 2028 году – 1 265,60 руб./Гкал.

Приложение 3
к распоряжению
Комитета по тарифам
Санкт-Петербурга
от 18.12.2024 № 269-р

**Тарифы на тепловую энергию (мощность), поставляемую
открытым акционерным обществом «Научно-производственное объединение
по исследованию и проектированию энергетического оборудования
им. И.И.Ползунова» теплоснабжающим, теплосетевым организациям, приобретающим
тепловую энергию с целью компенсации потерь тепловой энергии, на 2024-2028 годы**

№ пп	Вид тарифа	Год	Вода	Отборный пар давлением				Острый и редуци- рованный пар
				от 1,2 до 2,5 кг/см ²	от 2,5 до 7,0 кг/см ²	от 7,0 до 13,0 кг/см ²	свыше 13,0 кг/см ²	
1	2	3	4	5	6	7	8	9
1.	одноставочный, руб./Гкал	1 полугодие 2024 года	1 614,23	—	—	—	—	—
		2 полугодие 2024 года	1 895,12	—	—	—	—	—
		1 полугодие 2025 года	1 895,12	—	—	—	—	—
		2 полугодие 2025 года	2 002,47	—	—	—	—	—
		1 полугодие 2026 года	1 967,09	—	—	—	—	—
		2 полугодие 2026 года	2 010,95	—	—	—	—	—
		1 полугодие 2027 года	2 010,95	—	—	—	—	—
		2 полугодие 2027 года	2 121,73	—	—	—	—	—
		1 полугодие 2028 года	2 121,73	—	—	—	—	—
		2 полугодие 2028 года	2 164,65	—	—	—	—	—

Примечания:

- В тарифы не включен НДС.
- 1 полугодие: с 1 января по 30 июня; 2 полугодие: с 1 июля по 31 декабря.

Приложение 4
к распоряжению
Комитета по тарифам
Санкт-Петербурга
от 18.12.2024 № 269-р

**Тарифы на теплоноситель, поставляемый
открытым акционерным обществом «Научно-производственное объединение
по исследованию и проектированию энергетического оборудования
им. И.И.Ползунова» потребителям, расположенным
на территории Санкт-Петербурга, на 2024-2028 годы**

№ пп	Наименование потребителей	Вид тарифа	Год	Вид теплоносителя	
				вода	пар
1	2	3	4	5	6
Тарифы на теплоноситель, поставляемый потребителям					
1.	Прочие потребители	Одноставочный, руб./м ³	1 полугодие 2024 года	43,08	—
			2 полугодие 2024 года	45,49	—
			1 полугодие 2025 года	45,49	—
			2 полугодие 2025 года	53,57	—
			1 полугодие 2026 года	48,13	—
			2 полугодие 2026 года	50,38	—
			1 полугодие 2027 года	50,38	—
			2 полугодие 2027 года	52,52	—
			1 полугодие 2028 года	52,52	—
			2 полугодие 2028 года	55,02	—
2.	Население (тарифы указаны с учетом НДС)	Одноставочный, руб./м ³	1 полугодие 2024 года	—	—
			2 полугодие 2024 года	—	—
			1 полугодие 2025 года	—	—
			2 полугодие 2025 года	—	—
			1 полугодие 2026 года	—	—
			2 полугодие 2026 года	—	—
			1 полугодие 2027 года	—	—
			2 полугодие 2027 года	—	—
			1 полугодие 2028 года	—	—
			2 полугодие 2028 года	—	—

Примечания:

1. В тарифы не включен НДС.
2. 1 полугодие: с 1 января по 30 июня; 2 полугодие: с 1 июля по 31 декабря.

Приложение 5
к распоряжению
Комитета по тарифам
Санкт-Петербурга
от 18.12.2024 № 269-р

**Тарифы на горячую воду (горячее водоснабжение), поставляемую
открытым акционерным обществом «Научно-производственное объединение
по исследованию и проектированию энергетического оборудования
им. И.И.Ползунова» в открытых системах теплоснабжения потребителям,
расположенным на территории Санкт-Петербурга, на 2024-2028 годы**

№ п/п	Наименование потребителей	Год	Компонент на теплоноситель, руб./м ³	Компонент на тепловую энергию		
				Одноставочный, руб./Гкал	Двухставочный	
					Ставка за мощность, тыс. руб./ Гкал/час в мес.	Ставка за тепловую энергию, руб./Гкал
1	2	3	4	5	6	7
1.	Прочие потребители	1 полугодие 2024 года	43,08	1 614,23	—	—
		2 полугодие 2024 года	45,49	1 895,12	—	—
		1 полугодие 2025 года	45,49	1 895,12	—	—
		2 полугодие 2025 года	53,57	2 002,47	—	—
		1 полугодие 2026 года	48,13	1 967,09	—	—
		2 полугодие 2026 года	50,38	2 010,95	—	—
		1 полугодие 2027 года	50,38	2 010,95	—	—
		2 полугодие 2027 года	52,52	2 121,73	—	—
		1 полугодие 2028 года	52,52	2 121,73	—	—
		2 полугодие 2028 года	55,02	2 164,65	—	—
2.	Население (тарифы указаны с учетом НДС)	1 полугодие 2024 года	—	—	—	—
		2 полугодие 2024 года	—	—	—	—
		1 полугодие 2025 года	—	—	—	—
		2 полугодие 2025 года	—	—	—	—
		1 полугодие 2026 года	—	—	—	—
		2 полугодие 2026 года	—	—	—	—
		1 полугодие 2027 года	—	—	—	—
		2 полугодие 2027 года	—	—	—	—
		1 полугодие 2028 года	—	—	—	—
		2 полугодие 2028 года	—	—	—	—

Примечания:

1. В тарифы не включен НДС.
2. 1 полугодие: с 1 января по 30 июня; 2 полугодие: с 1 июля по 31 декабря.
3. Тарифы на теплоноситель установлены Приложением 4 к настоящему распоряжению.

Приложение 6
к распоряжению
Комитета по тарифам
Санкт-Петербурга
от 18.12.2024 № 269-р

**Льготные тарифы на тепловую энергию, поставляемую
открытым акционерным обществом «Научно-производственное объединение
по исследованию и проектированию энергетического оборудования
им. И.И.Ползунова» потребителям, расположенным
на территории Санкт-Петербурга, на 2025 год**

№ пп	Наименование потребителей	Период 2025 года	Вода	Отборный пар давлением				Острый и редуци- рованный пар
				от 1,2 до 2,5 кг/см ²	от 2,5 до 7,0 кг/см ²	от 7,0 до 13,0 кг/см ²	свыше 13,0 кг/см ²	
1	2	3	4	5	6	7	8	9
1.	Льготная группа потребителей (тарифы указаны с учетом НДС) <1>							
1.1.	одноставочный, руб./Гкал	1 полугодие	2 111,40	—	—	—	—	—
1.2.		2 полугодие	2 425,79	—	—	—	—	—

Примечания:

- Выделяется в целях реализации пункта 6 статьи 168 Налогового кодекса Российской Федерации (часть вторая).
- 1 полугодие: с 01.01.2025 по 30.06.2025, 2 полугодие: с 01.07.2025 по 31.12.2025.
- Тарифы распространяются на категории (группы) потребителей, определенные Законом Санкт-Петербурга от 23.03.2016 № 111-17 «О льготных тарифах на тепловую энергию (мощность) на территории Санкт-Петербурга».



ПРАВИТЕЛЬСТВО САНКТ-ПЕТЕРБУРГА
КОМИТЕТ ПО ТАРИФАМ САНКТ-ПЕТЕРБУРГА

РАСПОРЯЖЕНИЕ

20.12.2024

№ 271-р

Об установлении тарифов в сфере теплоснабжения общества с ограниченной ответственностью «Специализированный застройщик «Александровский квартал» на территории Санкт-Петербурга на 2025-2027 годы

В соответствии с Федеральным законом от 27.07.2010 № 190-ФЗ «О теплоснабжении», постановлением Правительства Российской Федерации от 22.10.2012 № 1075 «О ценообразовании в сфере теплоснабжения», приказом ФСТ России от 13.06.2013 № 760-э «Об утверждении Методических указаний по расчёту регулируемых цен (тарифов) в сфере теплоснабжения», приказом ФСТ России от 07.06.2013 № 163 «Об утверждении Регламента открытия дел об установлении регулируемых цен (тарифов) и отмене регулирования тарифов в сфере теплоснабжения», постановлением Правительства Санкт-Петербурга от 13.09.2005 № 1346 «О Комитете по тарифам Санкт-Петербурга» и на основании протокола заседания правления Комитета по тарифам Санкт-Петербурга от 20.12.2024 № 301:

1. Установить тарифы в сфере теплоснабжения общества с ограниченной ответственностью «Специализированный застройщик «Александровский квартал» на территории Санкт-Петербурга на 2025–2027 годы согласно приложениям 1–3 к настоящему распоряжению.

2. Установить льготные тарифы на тепловую энергию, поставляемую обществом с ограниченной ответственностью «Специализированный застройщик «Александровский квартал» потребителям, расположенным на территории Санкт-Петербурга, на 2025 год согласно приложению 4 к настоящему распоряжению.

3. Установить долгосрочные параметры регулирования тарифов в сфере теплоснабжения общества с ограниченной ответственностью «Специализированный застройщик «Александровский квартал» на территории Санкт-Петербурга на 2025–2027 годы согласно приложению 5 к настоящему распоряжению.

4. Признать утратившим силу с 01.01.2025 распоряжение Комитета по тарифам Санкт-Петербурга от 25.11.2024 № 191-р «Об установлении тарифов в сфере теплоснабжения общества с ограниченной ответственностью «Специализированный застройщик «Александровский квартал» на территории Санкт-Петербурга на 2024 год».

5. Распоряжение вступает в силу с 01.01.2025, но не ранее дня его официального опубликования.

Председатель Комитета



А.Г.Малухин

Приложение 1
к распоряжению
Комитета по тарифам
Санкт-Петербурга
от 20.12.2024 № 271-р

**Тарифы на тепловую энергию, поставляемую
обществом с ограниченной ответственностью «Специализированный застройщик
«Александровский квартал» потребителям, расположенным
на территории Санкт-Петербурга, на 2025-2027 годы**

№ пп	Вид тарифа	Год	Вода	Отборный пар давлением				Острый и редуци- рованный пар
				от 1,2 до 2,5 кг/см ²	от 2,5 до 7,0 кг/см ²	от 7,0 до 13,0 кг/см ²	свыше 13,0 кг/см ²	
1	2	3	4	5	6	7	8	9
1.	Для потребителей, в случае отсутствия дифференциации тарифов по схеме подключения							
1.1.	одноставочный, руб./Гкал	1 полугодие 2025 года	2 075,31	—	—	—	—	—
1.2.		2 полугодие 2025 года	2 144,66	—	—	—	—	—
1.3.		1 полугодие 2026 года	2 144,66	—	—	—	—	—
1.4.		2 полугодие 2026 года	2 449,95	—	—	—	—	—
1.5.		1 полугодие 2027 года	2 346,00	—	—	—	—	—
1.6.		2 полугодие 2027 года	2 346,00	—	—	—	—	—
2.	Население (тарифы указаны с учетом НДС) <1>							
2.1.	одноставочный, руб./Гкал	1 полугодие 2025 года	2 511,29	—	—	—	—	—
2.2.		2 полугодие 2025 года	2 597,87	—	—	—	—	—
2.3.		1 полугодие 2026 года	2 597,87	—	—	—	—	—
2.4.		2 полугодие 2026 года	2 965,19	—	—	—	—	—
2.5.		1 полугодие 2027 года	2 840,44	—	—	—	—	—
2.6.		2 полугодие 2027 года	2 841,44	—	—	—	—	—

Примечания:

1. Выделяется в целях реализации пункта 6 статьи 168 Налогового кодекса Российской Федерации (часть вторая).
2. В тарифы (за исключением тарифов для населения) не включен НДС.
3. 1 полугодие: с 1 января по 30 июня; 2 полугодие: с 1 июля по 31 декабря.

Приложение 2
к распоряжению
Комитета по тарифам
Санкт-Петербурга
от 20.12.2024 № 271-р

**Тарифы на теплоноситель, поставляемый обществом с ограниченной ответственностью
«Специализированный застройщик «Александровский квартал» потребителям,
расположенным на территории Санкт-Петербурга, на 2025-2027 годы**

№ пп	Наименование потребителей	Вид тарифа	Год	Вид теплоносителя	
				вода	пар
1	2	3	4	5	6
Тарифы на теплоноситель, поставляемый потребителям					
1.	Прочие потребители	Одноставочный, руб./м ³	1 полугодие 2025 года	42,51	—
			2 полугодие 2025 года	50,87	—
			1 полугодие 2026 года	50,87	—
			2 полугодие 2026 года	52,82	—
			1 полугодие 2027 года	52,82	—
			2 полугодие 2027 года	54,94	—
2.	Население (тарифы указаны с учетом НДС)	Одноставочный, руб./м ³	1 полугодие 2025 года	—	—
			2 полугодие 2025 года	—	—
			1 полугодие 2026 года	—	—
			2 полугодие 2026 года	—	—
			1 полугодие 2027 года	—	—
			2 полугодие 2027 года	—	—

Примечания:

1. В тарифы не включен НДС.
2. 1 полугодие: с 1 января по 30 июня; 2 полугодие: с 1 июля по 31 декабря.

Приложение 3
к распоряжению
Комитета по тарифам
Санкт-Петербурга
от 20.12.2024 № 271-р

Тарифы на горячую воду (горячее водоснабжение), поставляемую обществом с ограниченной ответственностью «Специализированный застройщик «Александровский квартал» в открытых системах теплоснабжения потребителям, расположенным на территории Санкт-Петербурга, на 2025-2027 годы

№ п/п	Наименование потребителей	Год	Средневзвешенный тариф на тепловую энергию, руб./Гкал	Компонент на теплоноситель, руб./м ³	Компонент на тепловую энергию		
					Одноставочный, руб./Гкал	Двухставочный	
						Ставка за мощность, тыс.руб./Гкал/ час в мес.	Ставка за тепловую энергию, руб./Гкал
1	2	3	4	5	6	7	8
1.	Прочие потребители	1 полугодие 2025 года	—	42,51	2 075,31	—	—
		2 полугодие 2025 года	—	50,87	2 144,66	—	—
		1 полугодие 2026 года	—	50,87	2 144,66	—	—
		2 полугодие 2026 года	—	52,82	2 449,95	—	—
		1 полугодие 2027 года	—	52,82	2 346,00	—	—
		2 полугодие 2027 года	—	54,94	2 346,00	—	—
2.	Население (тарифы указаны с учетом НДС) <1>	1 полугодие 2025 года	2 511,29	—	—	—	—
		2 полугодие 2025 года	2 597,87	—	—	—	—
		1 полугодие 2026 года	2 597,87	—	—	—	—
		2 полугодие 2026 года	2 965,19	—	—	—	—
		1 полугодие 2027 года	2 840,44	—	—	—	—
		2 полугодие 2027 года	2 841,44	—	—	—	—

Примечания:

1. Выделяется в целях реализации пункта 6 статьи 168 Налогового кодекса Российской Федерации (часть вторая).
2. В тарифы (за исключением тарифов для населения) не включен НДС.
3. 1 полугодие: с 1 января по 30 июня; 2 полугодие: с 1 июля по 31 декабря.
4. Тарифы на теплоноситель установлены Приложением 2 к настоящему распоряжению.

Приложение 4
к распоряжению
Комитета по тарифам
Санкт-Петербурга
от 20.12.2024 № 271-р

Льготные тарифы на тепловую энергию, поставляемую обществом с ограниченной ответственностью «Специализированный застройщик «Александровский квартал» потребителям, расположенным на территории Санкт-Петербурга, на 2025 год

№ пп	Наименование потребителей	Период 2025 года	Вода	Отборный пар давлением				Острый и редуцированный пар
				от 1,2 до 2,5 кг/см ²	от 2,5 до 7,0 кг/см ²	от 7,0 до 13,0 кг/см ²	свыше 13,0 кг/см ²	
1	2	3	4	5	6	7	8	9
1.	Льготная группа потребителей (тарифы указаны с учетом НДС) <1>							
1.1.	одноставочный, руб./Гкал	1 полугодие	2 111,40	—	—	—	—	—
1.2.		2 полугодие	2 425,79	—	—	—	—	—

Примечания:

1. Выделяется в целях реализации пункта 6 статьи 168 Налогового кодекса Российской Федерации (часть вторая).
2. 1 полугодие: с 01.01.2025 по 30.06.2025, 2 полугодие: с 01.07.2025 по 31.12.2025.
3. Тарифы распространяются на категории (группы) потребителей, определенные Законом Санкт-Петербурга от 23.03.2016 № 111-17 «О льготных тарифах на тепловую энергию (мощность) на территории Санкт-Петербурга».

Приложение 5
к распоряжению
Комитета по тарифам
Санкт-Петербурга
от 20.12.2024 № 271-р

Долгосрочные параметры регулирования тарифов, устанавливаемые на долгосрочный период регулирования, для формирования тарифов на тепловую энергию, поставляемую обществом с ограниченной ответственностью «Специализированный застройщик «Александровский квартал» потребителям, расположенным на территории Санкт-Петербурга, на 2025-2027 годы с использованием метода индексации установленных тарифов

№ п/п	Наименование регулируемого вида деятельности организации	Год	Базовый уровень операционных расходов	Индекс эффективности операционных расходов	Показатели энергосбережения и энергетической эффективности				Динамика изменения расходов на топливо
					Удельный расход условного топлива на производство единицы тепловой энергии, отпускаемой с коллекторов источников тепловой энергии	Отношение величины технологических потерь тепловой энергии, теплоносителя к материальной характеристике тепловой сети	Величина технологических потерь при передаче тепловой энергии	тыс.руб.	
1	2	3	4	5	6	7	8	9	
1	Поставка тепловой энергии (мощности) потребителям	2025 год	3 711,75	1,00	147,48	0,45	4,07	-	
		2026 год		1,00	147,48	0,45	4,07	-	
		2027 год		1,00	147,48	0,45	4,07	-	



ПРАВИТЕЛЬСТВО САНКТ-ПЕТЕРБУРГА
КОМИТЕТ ПО ТАРИФАМ САНКТ-ПЕТЕРБУРГА
РАСПОРЯЖЕНИЕ

20.12.2024

№ 272-р

Об установлении тарифов на тепловую энергию, поставляемую федеральным государственным унитарным предприятием «Крыловский государственный научный центр» потребителям, расположенным на территории Санкт-Петербурга, на 2025 год

В соответствии с Федеральным законом от 27.07.2010 № 190-ФЗ «О теплоснабжении», постановлением Правительства Российской Федерации от 22.10.2012 № 1075 «О ценообразовании в сфере теплоснабжения», приказом ФСТ России от 13.06.2013 № 760-э «Об утверждении Методических указаний по расчету регулируемых цен (тарифов) в сфере теплоснабжения», приказом ФСТ России от 07.06.2013 № 163 «Об утверждении Регламента открытия дел об установлении регулируемых цен (тарифов) и отмене регулирования тарифов в сфере теплоснабжения», постановлением Правительства Санкт-Петербурга от 13.09.2005 № 1346 «О Комитете по тарифам Санкт-Петербурга» и на основании протокола заседания правления Комитета по тарифам Санкт-Петербурга от 20.12.2024 № 302:

1. Установить тарифы на тепловую энергию, поставляемую федеральным государственным унитарным предприятием «Крыловский государственный научный центр» потребителям, расположенным на территории Санкт-Петербурга, на 2025 год согласно приложению 1 к настоящему распоряжению.

2. Установить льготный тариф на тепловую энергию, поставляемую федеральным государственным унитарным предприятием «Крыловский государственный научный центр» потребителям, расположенным на территории Санкт-Петербурга, на 2025 год согласно приложению 2 к настоящему распоряжению.

3. Распоряжение вступает в силу с 01.01.2025, но не ранее дня его официального опубликования.

Председатель Комитета



А.Г.Малухин

Приложение 1
к распоряжению
Комитета по тарифам
Санкт-Петербурга
от 20.12.2024 № 272-р

**Тарифы на тепловую энергию, поставляемую
федеральным государственным унитарным предприятием
«Крыловский государственный научный центр»
потребителям, расположенным на территории Санкт-Петербурга, на 2025 год**

№ пп	Вид тарифа	Период 2025 года	Вода	Отборный пар давлением				Острый и редуци- рованный пар
				от 1,2 до 2,5 кг/см ²	от 2,5 до 7,0 кг/см ²	от 7,0 до 13,0 кг/см ²	свыше 13,0 кг/см ²	
1	2	3	4	5	6	7	8	9
1.	Для потребителей, в случае отсутствия дифференциации тарифов по схеме подключения							
1.1.	одноставочный, руб./Гкал	1 полугодие	1 822,91	—	—	—	—	—
1.2.		2 полугодие	1 822,91	—	—	—	—	—
2.	Население (тарифы указаны с учетом НДС) <1>							
2.1.	одноставочный, руб./Гкал	1 полугодие	2 187,49	—	—	—	—	—
2.2.		2 полугодие	2 187,49	—	—	—	—	—

Примечания:

1. Выделяется в целях реализации пункта 6 статьи 168 Налогового кодекса Российской Федерации (часть вторая).
2. В тарифы (за исключением тарифов для населения) не включен НДС.
3. 1 полугодие: с 01.01.2025 по 30.06.2025, 2 полугодие: с 01.07.2025 по 31.12.2025.

Приложение 2
к распоряжению
Комитета по тарифам
Санкт-Петербурга
от 20.12.2024 № 272-р

**Льготный тариф на тепловую энергию, поставляемую
федеральным государственным унитарным предприятием
«Крыловский государственный научный центр»
потребителям, расположенным на территории Санкт-Петербурга, на 2025 год**

№ пп	Наименование потребителей	Период 2025 года	Вода	Отборный пар давлением				Острый и редуци- рованный пар
				от 1,2 до 2,5 кг/см ²	от 2,5 до 7,0 кг/см ²	от 7,0 до 13,0 кг/см ²	свыше 13,0 кг/см ²	
1	2	3	4	5	6	7	8	9
1.	Льготная группа потребителей (тариф указан с учетом НДС) <1>							
1.1.	одноставочный, руб./Гкал	1 полугодие	2 111,40	—	—	—	—	—
1.2.		2 полугодие	—	—	—	—	—	—

Примечания:

1. Выделяется в целях реализации пункта 6 статьи 168 Налогового кодекса Российской Федерации (часть вторая).
2. 1 полугодие: с 01.01.2025 по 30.06.2025, 2 полугодие: с 01.07.2025 по 31.12.2025.
3. Тариф распространяется на категории (группы) потребителей, определенные Законом Санкт-Петербурга от 23.03.2016 № 111-17 «О льготных тарифах на тепловую энергию (мощность) на территории Санкт-Петербурга».



ПРАВИТЕЛЬСТВО САНКТ-ПЕТЕРБУРГА
КОМИТЕТ ПО ТАРИФАМ САНКТ-ПЕТЕРБУРГА
РАСПОРЯЖЕНИЕ

20.12.2024

№ 273-р

Об установлении тарифов на тепловую энергию, поставляемую обществом с ограниченной ответственностью «Мыза Парголово» потребителям, расположенным на территории Санкт-Петербурга, на 2025 год

В соответствии с Федеральным законом от 27.07.2010 № 190-ФЗ «О теплоснабжении», постановлением Правительства Российской Федерации от 22.10.2012 № 1075 «О ценообразовании в сфере теплоснабжения», приказом ФСТ России от 13.06.2013 № 760-э «Об утверждении Методических указаний по расчету регулируемых цен (тарифов) в сфере теплоснабжения», приказом ФСТ России от 07.06.2013 № 163 «Об утверждении Регламента открытия дел об установлении регулируемых цен (тарифов) и отмене регулирования тарифов в сфере теплоснабжения», постановлением Правительства Санкт-Петербурга от 13.09.2005 № 1346 «О Комитете по тарифам Санкт-Петербурга» и на основании протокола заседания правления Комитета по тарифам Санкт-Петербурга от 20.12.2024 № 303:

1. Установить тарифы на тепловую энергию, поставляемую обществом с ограниченной ответственностью «Мыза Парголово» потребителям, расположенным на территории Санкт-Петербурга, на 2025 год согласно приложениям 1 и 2 к настоящему распоряжению.

2. Распоряжение вступает в силу с 01.01.2025, но не ранее дня его официального опубликования.

Председатель Комитета

А.Г.Малухин



Приложение 1
к распоряжению
Комитета по тарифам
Санкт-Петербурга
от 20.12.2024 № 273-р

**Тарифы на тепловую энергию, поставляемую
обществом с ограниченной ответственностью «Мыза Парголово»
потребителям, расположенным на территории Санкт-Петербурга, на 2025 год**

№ пп	Вид тарифа	Период 2025 года	Вода	Отборный пар давлением				Острый и редуци- рованный пар
				от 1,2 до 2,5 кг/см ²	от 2,5 до 7,0 кг/см ²	от 7,0 до 13,0 кг/см ²	свыше 13,0 кг/см ²	
1	2	3	4	5	6	7	8	9
1.	Для потребителей, в случае отсутствия дифференциации тарифов по схеме подключения							
1.1.	одноставочный, руб./Гкал	1 полугодие	2 656,71	—	—	—	—	—
1.2.		2 полугодие	2 656,71	—	—	—	—	—
2.	Население (тарифы указаны с учетом НДС)							
2.1.	одноставочный, руб./Гкал	1 полугодие	—	—	—	—	—	—
2.2.		2 полугодие	—	—	—	—	—	—

Примечания:

- В тарифы не включен НДС.
- 1 полугодие: с 01.01.2025 по 30.06.2025, 2 полугодие: с 01.07.2025 по 31.12.2025.

Приложение 2
к распоряжению
Комитета по тарифам
Санкт-Петербурга
от 20.12.2024 № 273-р

**Тарифы на тепловую энергию, поставляемую
обществом с ограниченной ответственностью «Мыза Парголово»
на коллекторах источников тепловой энергии потребителям, расположенным
на территории Санкт-Петербурга, на 2025 год**

№ пп	Вид тарифа	Период 2025 года	Вода	Отборный пар давлением				Острый и редуци- рованный пар
				от 1,2 до 2,5 кг/см ²	от 2,5 до 7,0 кг/см ²	от 7,0 до 13,0 кг/см ²	свыше 13,0 кг/см ²	
1	2	3	4	5	6	7	8	9
1.1.	одноставочный, руб./Гкал	1 полугодие	2 238,71	—	—	—	—	—
1.2.		2 полугодие	2 238,71	—	—	—	—	—
2.	Население (тарифы указаны с учетом НДС)							
2.1.	одноставочный, руб./Гкал	1 полугодие	—	—	—	—	—	—
2.2.		2 полугодие	—	—	—	—	—	—

Примечания:

- В тарифы не включен НДС.
- 1 полугодие: с 01.01.2025 по 30.06.2025, 2 полугодие: с 01.07.2025 по 31.12.2025.
- Величина расходов на топливо, отнесенных на 1 Гкал тепловой энергии, отпускаемой в виде воды от источника тепловой энергии общества с ограниченной ответственностью «Мыза Парголово», составляет в 2025 году – 1 122,97 руб./Гкал.



ПРАВИТЕЛЬСТВО САНКТ-ПЕТЕРБУРГА
КОМИТЕТ ПО ТАРИФАМ САНКТ-ПЕТЕРБУРГА
РАСПОРЯЖЕНИЕ

20.12.2024

№ 276-р

**О внесении изменений в распоряжение Комитета по тарифам
Санкт-Петербурга от 20.12.2023 № 262-р**

В соответствии с Федеральным законом от 27.07.2010 № 190-ФЗ «О теплоснабжении», постановлением Правительства Российской Федерации от 22.10.2012 № 1075 «О ценообразовании в сфере теплоснабжения», приказом ФСТ России от 13.06.2013 № 760-э «Об утверждении Методических указаний по расчету регулируемых цен (тарифов) в сфере теплоснабжения», приказом ФСТ России от 07.06.2013 № 163 «Об утверждении Регламента открытия дел об установлении регулируемых цен (тарифов) и отмене регулирования тарифов в сфере теплоснабжения», постановлением Правительства Санкт-Петербурга от 13.09.2005 № 1346 «О Комитете по тарифам Санкт-Петербурга» и на основании протокола заседания правления Комитета по тарифам Санкт-Петербурга от 06.12.2024 № 243:

1. Внести следующие изменения в распоряжение Комитета по тарифам Санкт-Петербурга от 20.12.2023 № 262-р «Об установлении цен (тарифов) в сфере теплоснабжения публичного акционерного общества «Территориальная генерирующая компания № 1» (Невский филиал, Санкт-Петербург) на территории Санкт-Петербурга на 2024–2028 годы»:

1.1. Приложения 1–6 к распоряжению изложить в редакции согласно приложениям 1–6 к настоящему распоряжению.

1.2. В пункте 3 распоряжения слова «2024 год согласно приложению 7» заменить словами «2024–2025 годы согласно приложениям 7 и 7.1».

1.3. Дополнить распоряжение приложением 7.1 в редакции согласно приложению 7 к настоящему распоряжению.

2. Распоряжение вступает в силу с 01.01.2025, но не ранее дня его официального опубликования.

Председатель Комитета



А.Г.Малухин

Приложение 1
к распоряжению
Комитета по тарифам
Санкт-Петербурга
от 20.12.2024 № 276-р

**Тарифы на тепловую энергию, поставляемую
публичным акционерным обществом «Территориальная генерирующая
компания № 1» (Невский филиал, Санкт-Петербург)
потребителям, расположенным на территории Санкт-Петербурга, на 2024-2028 годы**

№ пп	Вид тарифа	Год	Вода	Отборный пар давлением				Острый и редуцированный пар
				от 1,2 до 2,5 кг/см ²	от 2,5 до 7,0 кг/см ²	от 7,0 до 13,0 кг/см ²	свыше 13,0 кг/см ²	
1	2	3	4	5	6	7	8	9
1.	Для потребителей, в случае отсутствия дифференциации тарифов по схеме подключения							
1.1.	однотарифный, руб./Гкал	1 полугодие 2024 года	2 059,04	—	—	—	—	—
1.2.		2 полугодие 2024 года	2 301,82	—	—	—	—	—
1.3.		1 полугодие 2025 года	2 301,82	—	—	—	—	—
1.4.		2 полугодие 2025 года	2 753,34	—	—	—	—	—
1.5.		1 полугодие 2026 года	2 343,79	—	—	—	—	—
1.6.		2 полугодие 2026 года	2 507,79	—	—	—	—	—
1.7.		1 полугодие 2027 года	2 507,79	—	—	—	—	—
1.8.		2 полугодие 2027 года	2 515,52	—	—	—	—	—
1.9.		1 полугодие 2028 года	2 515,52	—	—	—	—	—
1.10.		2 полугодие 2028 года	2 649,96	—	—	—	—	—
2.	Для потребителей, при дифференциации тарифов по схеме подключения — государственное унитарное предприятие «Топливо-энергетический комплекс Санкт-Петербурга»							
2.1.	однотарифный, руб./Гкал	1 полугодие 2024 года	1 607,48	—	—	—	—	—
2.2.		2 полугодие 2024 года	1 803,04	—	—	—	—	—
2.3.		1 полугодие 2025 года	1 803,04	—	—	—	—	—
2.4.		2 полугодие 2025 года	2 154,63	—	—	—	—	—
2.5.		1 полугодие 2026 года	1 835,69	—	—	—	—	—
2.6.		2 полугодие 2026 года	1 955,82	—	—	—	—	—
2.7.		1 полугодие 2027 года	1 955,82	—	—	—	—	—
2.8.		2 полугодие 2027 года	1 961,69	—	—	—	—	—
2.9.		1 полугодие 2028 года	1 961,69	—	—	—	—	—
2.10.		2 полугодие 2028 года	2 061,90	—	—	—	—	—
3.	Население (тарифы указаны с учетом НДС) <1>							
3.1.	однотарифный, руб./Гкал	1 полугодие 2024 года	2 649,78	—	—	—	—	—
3.2.		2 полугодие 2024 года	2 993,56	—	—	—	—	—
3.3.		1 полугодие 2025 года	2 993,56	—	—	—	—	—
3.4.		2 полугодие 2025 года	3 524,76	—	—	—	—	—
3.5.		1 полугодие 2026 года	3 053,41	—	—	—	—	—
3.6.		2 полугодие 2026 года	3 260,06	—	—	—	—	—
3.7.		1 полугодие 2027 года	3 193,80	—	—	—	—	—
3.8.		2 полугодие 2027 года	3 279,65	—	—	—	—	—
3.9.		1 полугодие 2028 года	3 279,65	—	—	—	—	—
3.10.		2 полугодие 2028 года	3 451,67	—	—	—	—	—

Примечания:

1. Выделяется в целях реализации пункта 6 статьи 168 Налогового кодекса Российской Федерации (часть вторая).
2. В тарифы (за исключением тарифов для населения) не включен НДС.
3. 1 полугодие: с 1 января по 30 июня; 2 полугодие: с 1 июля по 31 декабря.

Приложение 2
к распоряжению
Комитета по тарифам
Санкт-Петербурга
от 20.12.2024 № 276-р

**Тарифы на тепловую энергию, поставляемую
публичным акционерным обществом «Территориальная генерирующая
компания № 1» (Невский филиал, Санкт-Петербург),
на коллекторах источников тепловой энергии потребителям,
расположенным на территории Санкт-Петербурга, на 2024-2028 годы**

№ пп	Вид тарифа	Год	Вода	Отборный пар давлением				Острый и редуцированный пар
				от 1,2 до 2,5 кг/см ²	от 2,5 до 7,0 кг/см ²	от 7,0 до 13,0 кг/см ²	свыше 13,0 кг/см ²	
1	2	3	4	5	6	7	8	9
1.1.	одноставочный, руб./Гкал	1 полугодие 2024 года	1 368,99	—	—	—	—	—
1.2.		2 полугодие 2024 года	1 465,37	—	—	—	—	—
1.3.		1 полугодие 2025 года	1 465,37	—	—	—	—	—
1.4.		2 полугодие 2025 года	1 747,81	—	—	—	—	—
1.5.		1 полугодие 2026 года	1 591,98	—	—	—	—	—
1.6.		2 полугодие 2026 года	1 620,49	—	—	—	—	—
1.7.		1 полугодие 2027 года	1 620,49	—	—	—	—	—
1.8.		2 полугодие 2027 года	1 716,79	—	—	—	—	—
1.9.		1 полугодие 2028 года	1 716,79	—	—	—	—	—
1.10.		2 полугодие 2028 года	1 735,07	—	—	—	—	—
2.	Население (тарифы указаны с учетом НДС)							
2.1.	одноставочный, руб./Гкал	1 полугодие 2024 года	—	—	—	—	—	—
2.2.		2 полугодие 2024 года	—	—	—	—	—	—
2.3.		1 полугодие 2025 года	—	—	—	—	—	—
2.4.		2 полугодие 2025 года	—	—	—	—	—	—
2.5.		1 полугодие 2026 года	—	—	—	—	—	—
2.6.		2 полугодие 2026 года	—	—	—	—	—	—
2.7.		1 полугодие 2027 года	—	—	—	—	—	—
2.8.		2 полугодие 2027 года	—	—	—	—	—	—
2.9.		1 полугодие 2028 года	—	—	—	—	—	—
2.10.		2 полугодие 2028 года	—	—	—	—	—	—

Примечания:

- В тарифы не включен НДС.
- 1 полугодие: с 1 января по 30 июня; 2 полугодие: с 1 июля по 31 декабря.
- Величина расходов на топливо, отнесенных на 1 Гкал тепловой энергии, отпускаемой в виде воды и пара от источника тепловой энергии публичного акционерного общества «Территориальная генерирующая компания № 1» (Невский филиал, Санкт-Петербург), составляет в 2024 году – 956,68 руб./Гкал, в 2025 году – 1 089,90 руб./Гкал, в 2026 году – 1 115,06 руб./Гкал, в 2027 году – 1 161,57 руб./Гкал, в 2028 году – 1 208,05 руб./Гкал.

Приложение 3
к распоряжению
Комитета по тарифам
Санкт-Петербурга
от 20.12.2024 № 276-р

**Тарифы на тепловую энергию (мощность), поставляемую
публичным акционерным обществом «Территориальная генерирующая
компания № 1» (Невский филиал, Санкт-Петербург)
теплоснабжающим, теплосетевым организациям, приобретающим тепловую энергию
с целью компенсации потерь тепловой энергии, на 2024-2028 годы**

№ пп	Вид тарифа	Год	Вода	Отборный пар давлением				Острый и редуци- рованный пар
				от 1,2 до 2,5 кг/см ²	от 2,5 до 7,0 кг/см ²	от 7,0 до 13,0 кг/см ²	свыше 13,0 кг/см ²	
1	2	3	4	5	6	7	8	9
1.	одноставочный, руб./Гкал	1 полугодие 2024 года	1 368,99	—	—	—	—	—
		2 полугодие 2024 года	1 465,37	—	—	—	—	—
		1 полугодие 2025 года	1 465,37	—	—	—	—	—
		2 полугодие 2025 года	1 747,81	—	—	—	—	—
		1 полугодие 2026 года	1 591,98	—	—	—	—	—
		2 полугодие 2026 года	1 620,49	—	—	—	—	—
		1 полугодие 2027 года	1 620,49	—	—	—	—	—
		2 полугодие 2027 года	1 716,79	—	—	—	—	—
		1 полугодие 2028 года	1 716,79	—	—	—	—	—
		2 полугодие 2028 года	1 735,07	—	—	—	—	—

Примечания:

- В тарифы не включен НДС.
- 1 полугодие: с 1 января по 30 июня; 2 полугодие: с 1 июля по 31 декабря.

Приложение 4
к распоряжению
Комитета по тарифам
Санкт-Петербурга
от 20.12.2024 № 276-р

**Тарифы на теплоноситель, поставляемый
публичным акционерным обществом «Территориальная генерирующая
компания № 1» (Невский филиал, Санкт-Петербург)
потребителям, расположенным на территории Санкт-Петербурга, на 2024-2028 годы**

№ пп	Наименование потреби- телей	Вид тарифа	Год	Вид теплоносителя	
				вода	пар
1	2	3	4	5	6
Тарифы на теплоноситель, поставляемый потребителям					
1.	Прочие потребители	Одноставочный, руб./м ³	1 полугодие 2024 года	43,42	—
			2 полугодие 2024 года	45,76	—
			1 полугодие 2025 года	45,76	—
			2 полугодие 2025 года	54,89	—
			1 полугодие 2026 года	50,17	—
			2 полугодие 2026 года	51,55	—
			1 полугодие 2027 года	51,55	—
			2 полугодие 2027 года	54,79	—
			1 полугодие 2028 года	54,79	—
			2 полугодие 2028 года	56,42	—
2.	Население (тарифы указаны с учетом НДС)	Одноставочный, руб./м ³	1 полугодие 2024 года	—	—
			2 полугодие 2024 года	—	—
			1 полугодие 2025 года	—	—
			2 полугодие 2025 года	—	—
			1 полугодие 2026 года	—	—
			2 полугодие 2026 года	—	—
			1 полугодие 2027 года	—	—
			2 полугодие 2027 года	—	—
			1 полугодие 2028 года	—	—
			2 полугодие 2028 года	—	—

Примечания:

- В тарифы не включен НДС.
- 1 полугодие: с 1 января по 30 июня; 2 полугодие: с 1 июля по 31 декабря.

Приложение 5
к распоряжению
Комитета по тарифам
Санкт-Петербурга
от 20.12.2024 № 276-р

**Тарифы на горячую воду (горячее водоснабжение), поставляемую
публичным акционерным обществом «Территориальная генерирующая
компания № 1» (Невский филиал, Санкт-Петербург)
в открытых системах теплоснабжения потребителям, расположенным
на территории Санкт-Петербурга, на 2024-2028 годы**

№ п/п	Наименование потребителей	Год	Средневзвешенный тариф на тепловую энергию, руб./Гкал	Компонент на теплоноситель, руб./м ³	Компонент на тепловую энергию		
					Одноставочный, руб./Гкал	Двухставочный	
						Ставка за мощность, тыс. руб./Гкал/час в мес.	Ставка за тепловую энергию, руб./Гкал
1	2	3	4	5	6	7	8
1.	Прочие потребители, получающие тепловую энергию по тепловым сетям	1 полугодие 2024 года	—	43,42	2 059,04	—	—
		2 полугодие 2024 года	—	45,76	2 301,82	—	—
		1 полугодие 2025 года	—	45,76	2 301,82	—	—
		2 полугодие 2025 года	—	54,89	2 753,34	—	—
		1 полугодие 2026 года	—	50,17	2 343,79	—	—
		2 полугодие 2026 года	—	51,55	2 507,79	—	—
		1 полугодие 2027 года	—	51,55	2 507,79	—	—
		2 полугодие 2027 года	—	54,79	2 515,52	—	—
		1 полугодие 2028 года	—	54,79	2 515,52	—	—
		2 полугодие 2028 года	—	56,42	2 649,96	—	—
2.	Прочие потребители, получающие тепловую энергию с коллекторов	1 полугодие 2024 года	—	43,42	1 368,99	—	—
		2 полугодие 2024 года	—	45,76	1 465,37	—	—
		1 полугодие 2025 года	—	45,76	1 465,37	—	—
		2 полугодие 2025 года	—	54,89	1 747,81	—	—
		1 полугодие 2026 года	—	50,17	1 591,98	—	—
		2 полугодие 2026 года	—	51,55	1 620,49	—	—
		1 полугодие 2027 года	—	51,55	1 620,49	—	—
		2 полугодие 2027 года	—	54,79	1 716,79	—	—
		1 полугодие 2028 года	—	54,79	1 716,79	—	—
		2 полугодие 2028 года	—	56,42	1 735,07	—	—
3.	Население (тарифы указаны с учетом НДС) <1>	1 полугодие 2024 года	2 649,78	—	—	—	—
		2 полугодие 2024 года	2 993,56	—	—	—	—
		1 полугодие 2025 года	2 993,56	—	—	—	—
		2 полугодие 2025 года	3 524,76	—	—	—	—
		1 полугодие 2026 года	3 053,41	—	—	—	—
		2 полугодие 2026 года	3 260,06	—	—	—	—
		1 полугодие 2027 года	3 193,80	—	—	—	—
		2 полугодие 2027 года	3 279,65	—	—	—	—
		1 полугодие 2028 года	3 279,65	—	—	—	—
		2 полугодие 2028 года	3 451,67	—	—	—	—

Примечания:

1. Выделяется в целях реализации пункта 6 статьи 168 Налогового кодекса Российской Федерации (часть вторая).
2. В тарифы (за исключением тарифов для населения) не включен НДС.
3. 1 полугодие: с 1 января по 30 июня; 2 полугодие: с 1 июля по 31 декабря.
4. Тарифы на теплоноситель установлены Приложением 4 к настоящему распоряжению.

Приложение 6
к распоряжению
Комитета по тарифам
Санкт-Петербурга
от 20.12.2024 № 276-р

**Плата за услуги по поддержанию резервной тепловой мощности публичным
акционерным обществом «Территориальная генерирующая
компания № 1» (Невский филиал, Санкт-Петербург)
на 2024-2028 годы**

№ пп	Год	Плата за услуги по поддержанию резервной тепловой мощности, тыс. руб./Гкал/ч в мес.
1	2	3
1.1.	1 полугодие 2024 года	145,86795
1.2.	2 полугодие 2024 года	179,38197
1.3.	1 полугодие 2025 года	179,38197
1.4.	2 полугодие 2025 года	195,40354
1.5.	1 полугодие 2026 года	170,85208
1.6.	2 полугодие 2026 года	180,91339
1.7.	1 полугодие 2027 года	180,64108
1.8.	2 полугодие 2027 года	180,64108
1.9.	1 полугодие 2028 года	180,64108
1.10.	2 полугодие 2028 года	189,10802

Примечания:

1. В плату не включен НДС.
2. 1 полугодие: с 1 января по 30 июня; 2 полугодие: с 1 июля по 31 декабря.

Приложение 7
к распоряжению
Комитета по тарифам
Санкт-Петербурга
от 20.12.2024 № 276-р

**Льготные тарифы на тепловую энергию, поставляемую
публичным акционерным обществом «Территориальная генерирующая
компания № 1» (Невский филиал, Санкт-Петербург)
потребителям, расположенным на территории Санкт-Петербурга, на 2025 год**

№ пп	Наименование потребителей	Период 2025 года	Вода	Отборный пар давлением				Острый и редуци- рованный пар
				от 1,2 до 2,5 кг/см ²	от 2,5 до 7,0 кг/см ²	от 7,0 до 13,0 кг/см ²	свыше 13,0 кг/см ²	
1	2	3	4	5	6	7	8	9
1.	Льготная группа потребителей (тарифы указаны с учетом НДС) <1>							
1.1.	одноставочный, руб./Гкал	1 полугодие	2 111,40	—	—	—	—	—
1.2.		2 полугодие	2 425,79	—	—	—	—	—

Примечания:

- Выделяется в целях реализации пункта 6 статьи 168 Налогового кодекса Российской Федерации (часть вторая).
- 1 полугодие: с 01.01.2025 по 30.06.2025, 2 полугодие: с 01.07.2025 по 31.12.2025.
- Тарифы распространяются на категории (группы) потребителей, определенные Законом Санкт-Петербурга от 23.03.2016 № 111-17 «О льготных тарифах на тепловую энергию (мощность) на территории Санкт-Петербурга».



ПРАВИТЕЛЬСТВО САНКТ-ПЕТЕРБУРГА
КОМИТЕТ ПО ТАРИФАМ САНКТ-ПЕТЕРБУРГА
РАСПОРЯЖЕНИЕ

20.12.2024

№ 277-р

**О внесении изменений в распоряжение
Комитета по тарифам Санкт-Петербурга от 20.12.2023 № 263-р**

В соответствии с Федеральным законом от 27.07.2010 № 190-ФЗ «О теплоснабжении», постановлением Правительства Российской Федерации от 22.10.2012 № 1075 «О ценообразовании в сфере теплоснабжения», приказом ФСТ России от 13.06.2013 № 760-э «Об утверждении Методических указаний по расчету регулируемых цен (тарифов) в сфере теплоснабжения», приказом ФСТ России от 07.06.2013 № 163 «Об утверждении Регламента открытия дел об установлении регулируемых цен (тарифов) и отмене регулирования тарифов в сфере теплоснабжения», постановлением Правительства Санкт-Петербурга от 13.09.2005 № 1346 «О Комитете по тарифам Санкт-Петербурга» и на основании протокола заседания правления Комитета по тарифам Санкт-Петербурга от 20.12.2024 № 244:

1. Внести в распоряжение Комитета по тарифам Санкт-Петербурга от 20.12.2023 № 263-р «Об установлении тарифов в сфере теплоснабжения государственного унитарного предприятия «Топливо-энергетический комплекс Санкт-Петербурга» на территории Санкт-Петербурга на 2024–2028 годы» следующие изменения:

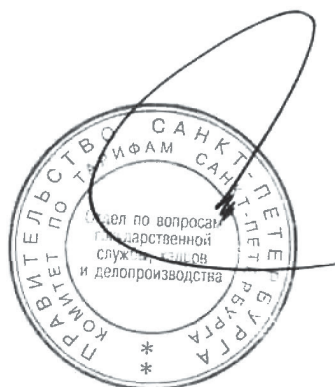
1.1. Приложения 1–6 к распоряжению изложить в редакции согласно приложениям 1–6 к настоящему распоряжению.

1.2. В пункте 2 распоряжения слова «на 2024 год согласно приложению 7» заменить словами «на 2024–2025 годы согласно приложениям 7, 7.1».

1.3. Дополнить распоряжение приложением 7.1 в редакции согласно приложению 7 к настоящему распоряжению.

2. Распоряжение вступает в силу с 01.01.2025, но не ранее дня его официального опубликования.

Председатель Комитета



А.Г.Малухин

Приложение 1
к распоряжению
Комитета по тарифам
Санкт-Петербурга
от 20.12.2024 № 277-р

**Тарифы на тепловую энергию, поставляемую
государственным унитарным предприятием
«Топливо-энергетический комплекс Санкт-Петербурга»
потребителям, расположенным на территории Санкт-Петербурга, на 2024-2028 годы**

№ пп	Вид тарифа	Год	Вода	Отборный пар давлением				Острый и редуцированный пар
				от 1,2 до 2,5 кг/см ²	от 2,5 до 7,0 кг/см ²	от 7,0 до 13,0 кг/см ²	свыше 13,0 кг/см ²	
1	2	3	4	5	6	7	8	9
1.	Для потребителей, в случае отсутствия дифференциации тарифов по схеме подключения							
1.1.	одноставочный, руб./Гкал	1 полугодие 2024 года	2 850,02	—	—	—	—	—
1.2.		2 полугодие 2024 года	3 156,49	—	—	—	—	—
1.3.		1 полугодие 2025 года	3 156,49	—	—	—	—	—
1.4.		2 полугодие 2025 года	3 793,91	—	—	—	—	—
1.5.		1 полугодие 2026 года	3 318,67	—	—	—	—	—
1.6.		2 полугодие 2026 года	3 318,67	—	—	—	—	—
1.7.		1 полугодие 2027 года	3 318,67	—	—	—	—	—
1.8.		2 полугодие 2027 года	3 521,31	—	—	—	—	—
1.9.		1 полугодие 2028 года	3 477,73	—	—	—	—	—
1.10.		2 полугодие 2028 года	3 477,73	—	—	—	—	—
2.	Население (тарифы указаны с учетом НДС) <1>							
2.1.	одноставочный, руб./Гкал	1 полугодие 2024 года	3 565,67	—	—	—	—	—
2.2.		2 полугодие 2024 года	3 930,56	—	—	—	—	—
2.3.		1 полугодие 2025 года	3 930,56	—	—	—	—	—
2.4.		2 полугодие 2025 года	4 730,59	—	—	—	—	—
2.5.		1 полугодие 2026 года	4 140,56	—	—	—	—	—
2.6.		2 полугодие 2026 года	4 140,58	—	—	—	—	—
2.7.		1 полугодие 2027 года	4 140,58	—	—	—	—	—
2.8.		2 полугодие 2027 года	4 390,86	—	—	—	—	—
2.9.		1 полугодие 2028 года	4 345,99	—	—	—	—	—
2.10.		2 полугодие 2028 года	4 345,98	—	—	—	—	—

Примечания:

- Выделяется в целях реализации пункта 6 статьи 168 Налогового кодекса Российской Федерации (часть вторая).
- В тарифы (за исключением тарифов для населения) не включен НДС.
- 1 полугодие: с 1 января по 30 июня; 2 полугодие: с 1 июля по 31 декабря.

Приложение 2
к распоряжению
Комитета по тарифам
Санкт-Петербурга
от 20.12.2024 № 277-р

**Тарифы на тепловую энергию, поставляемую
государственным унитарным предприятием
«Топливо-энергетический комплекс Санкт-Петербурга»,
на коллекторах источников тепловой энергии потребителям,
расположенным на территории Санкт-Петербурга, на 2024-2028 годы**

№ пп	Вид тарифа	Год	Вода	Отборный пар давлением				Острый и редуцированный пар
				от 1,2 до 2,5 кг/см ²	от 2,5 до 7,0 кг/см ²	от 7,0 до 13,0 кг/см ²	свыше 13,0 кг/см ²	
1	2	3	4	5	6	7	8	9
1.1.	одноставочный, руб./Гкал	1 полугодие 2024 года	1 743,43	—	—	—	—	—
1.2.		2 полугодие 2024 года	1 910,18	—	—	—	—	—
1.3.		1 полугодие 2025 года	1 910,18	—	—	—	—	—
1.4.		2 полугодие 2025 года	2 300,40	—	—	—	—	—
1.5.		1 полугодие 2026 года	2 086,88	—	—	—	—	—
1.6.		2 полугодие 2026 года	2 144,90	—	—	—	—	—
1.7.		1 полугодие 2027 года	2 144,90	—	—	—	—	—
1.8.		2 полугодие 2027 года	2 195,35	—	—	—	—	—
1.9.		1 полугодие 2028 года	2 195,35	—	—	—	—	—
1.10.		2 полугодие 2028 года	2 272,41	—	—	—	—	—
2.	Население (тарифы указаны с учетом НДС)							
2.1.	одноставочный, руб./Гкал	1 полугодие 2024 года	—	—	—	—	—	—
2.2.		2 полугодие 2024 года	—	—	—	—	—	—
2.3.		1 полугодие 2025 года	—	—	—	—	—	—
2.4.		2 полугодие 2025 года	—	—	—	—	—	—
2.5.		1 полугодие 2026 года	—	—	—	—	—	—
2.6.		2 полугодие 2026 года	—	—	—	—	—	—
2.7.		1 полугодие 2027 года	—	—	—	—	—	—
2.8.		2 полугодие 2027 года	—	—	—	—	—	—
2.9.		1 полугодие 2028 года	—	—	—	—	—	—
2.10.		2 полугодие 2028 года	—	—	—	—	—	—

Примечания:

- В тарифы не включен НДС.
- 1 полугодие: с 1 января по 30 июня; 2 полугодие: с 1 июля по 31 декабря.
- Величина расходов на топливо, отнесенных на 1 Гкал тепловой энергии, отпускаемой в виде воды и пара от источника тепловой энергии государственного унитарного предприятия «Топливо-энергетический комплекс Санкт-Петербурга», составляет в 2024 году – 992,58 руб./Гкал, в 2025 году – 1 130,29 руб./Гкал, в 2026 году – 1 158,80 руб./Гкал, в 2027 году – 1 207,17 руб./Гкал, в 2028 году – 1 254,63 руб./Гкал.

Приложение 3
к распоряжению
Комитета по тарифам
Санкт-Петербурга
от 20.12.2024 № 277-р

**Тарифы на тепловую энергию (мощность), поставляемую
государственным унитарным предприятием
«Топливо-энергетический комплекс Санкт-Петербурга»
теплоснабжающим, теплосетевым организациям, приобретающим тепловую
энергию с целью компенсации потерь тепловой энергии, на 2024-2028 годы**

№ пп	Наименование потребителей	Вид тарифа	Год	Вода	Отборный пар давлением				Острый и редуци- рованный пар
					от 1,2 до 2,5 кг/см ²	от 2,5 до 7,0 кг/см ²	от 7,0 до 13,0 кг/см ²	свыше 13,0 кг/см ²	
1	2	3	4	5	6	7	8	9	10
1.	Закрытое акционерное общество «Теплома- гистраль»	односта- вочный, руб./Гкал	1 полугодие 2024 года	786,23	—	—	—	—	—
			2 полугодие 2024 года	831,08	—	—	—	—	—
			1 полугодие 2025 года	831,08	—	—	—	—	—
			2 полугодие 2025 года	963,74	—	—	—	—	—
			1 полугодие 2026 года	871,80	—	—	—	—	—
			2 полугодие 2026 года	897,95	—	—	—	—	—
			1 полугодие 2027 года	897,95	—	—	—	—	—
			2 полугодие 2027 года	924,89	—	—	—	—	—
			1 полугодие 2028 года	924,89	—	—	—	—	—
			2 полугодие 2028 года	952,64	—	—	—	—	—
2.	Прочие теплоснаб- жающие, теплосетевые организации	односта- вочный, руб./Гкал	1 полугодие 2024 года	1 743,43	—	—	—	—	—
			2 полугодие 2024 года	1 910,18	—	—	—	—	—
			1 полугодие 2025 года	1 910,18	—	—	—	—	—
			2 полугодие 2025 года	2 300,40	—	—	—	—	—
			1 полугодие 2026 года	2 086,88	—	—	—	—	—
			2 полугодие 2026 года	2 144,90	—	—	—	—	—
			1 полугодие 2027 года	2 144,90	—	—	—	—	—
			2 полугодие 2027 года	2 195,35	—	—	—	—	—
			1 полугодие 2028 года	2 195,35	—	—	—	—	—
			2 полугодие 2028 года	2 272,41	—	—	—	—	—

Примечания:

- В тарифы не включен НДС.
- 1 полугодие: с 1 января по 30 июня; 2 полугодие: с 1 июля по 31 декабря.

Приложение 4
к распоряжению
Комитета по тарифам
Санкт-Петербурга
от 20.12.2024 № 277-р

**Тарифы на теплоноситель, поставляемый
государственным унитарным предприятием
«Топливо-энергетический комплекс Санкт-Петербурга»
потребителям, расположенным на территории Санкт-Петербурга,
на 2024-2028 годы**

№ пп	Наименование потреби- телей	Вид тарифа	Год	Вид теплоносителя	
				вода	пар
1	2	3	4	5	6
Тарифы на теплоноситель, поставляемый потребителям					
1.	Прочие потребители	Одноставочный, руб./м ³	1 полугодие 2024 года	43,03	—
			2 полугодие 2024 года	46,83	—
			1 полугодие 2025 года	46,83	—
			2 полугодие 2025 года	55,72	—
			1 полугодие 2026 года	54,70	—
			2 полугодие 2026 года	62,33	—
			1 полугодие 2027 года	61,53	—
			2 полугодие 2027 года	61,53	—
			1 полугодие 2028 года	61,53	—
			2 полугодие 2028 года	67,60	—
2.	Население (тарифы указаны с учетом НДС)	Одноставочный, руб./м ³	1 полугодие 2024 года	—	—
			2 полугодие 2024 года	—	—
			1 полугодие 2025 года	—	—
			2 полугодие 2025 года	—	—
			1 полугодие 2026 года	—	—
			2 полугодие 2026 года	—	—
			1 полугодие 2027 года	—	—
			2 полугодие 2027 года	—	—
			1 полугодие 2028 года	—	—
			2 полугодие 2028 года	—	—

Примечания:

- В тарифы не включен НДС.
- 1 полугодие: с 1 января по 30 июня; 2 полугодие: с 1 июля по 31 декабря.

Приложение 5
к распоряжению
Комитета по тарифам
Санкт-Петербурга
от 20.12.2024 № 277-р

**Тарифы на горячую воду (горячее водоснабжение), поставляемую
государственным унитарным предприятием
«Топливо-энергетический комплекс Санкт-Петербурга»
в открытых системах теплоснабжения потребителям, расположенным
на территории Санкт-Петербурга, на 2024-2028 годы**

№ п/п	Наименование потребителей	Год	Средневзвешенный тариф на тепловую энергию, руб./Гкал	Компонент на теплоноситель, руб./м ³	Компонент на тепловую энергию		
					Одноставочный, руб./Гкал	Двухставочный	
					Ставка за мощность, тыс. руб./Гкал/час в мес.	Ставка за тепловую энергию, руб./Гкал	
1	2	3	4	5	6	7	8
1.	Прочие потребители, получающие тепловую энергию по тепловым сетям	1 полугодие 2024 года	—	43,03	2 850,02	—	—
		2 полугодие 2024 года	—	46,83	3 156,49	—	—
		1 полугодие 2025 года	—	46,83	3 156,49	—	—
		2 полугодие 2025 года	—	55,72	3 793,91	—	—
		1 полугодие 2026 года	—	54,70	3 318,67	—	—
		2 полугодие 2026 года	—	62,33	3 318,67	—	—
		1 полугодие 2027 года	—	61,53	3 318,67	—	—
		2 полугодие 2027 года	—	61,53	3 521,31	—	—
		1 полугодие 2028 года	—	61,53	3 477,73	—	—
		2 полугодие 2028 года	—	67,60	3 477,73	—	—
2.	Прочие потребители, получающие тепловую энергию с коллекторов	1 полугодие 2024 года	—	43,03	1 743,43	—	—
		2 полугодие 2024 года	—	46,83	1 910,18	—	—
		1 полугодие 2025 года	—	46,83	1 910,18	—	—
		2 полугодие 2025 года	—	55,72	2 300,40	—	—
		1 полугодие 2026 года	—	54,70	2 086,88	—	—
		2 полугодие 2026 года	—	62,33	2 144,90	—	—
		1 полугодие 2027 года	—	61,53	2 144,90	—	—
		2 полугодие 2027 года	—	61,53	2 195,35	—	—
		1 полугодие 2028 года	—	61,53	2 195,35	—	—
		2 полугодие 2028 года	—	67,60	2 272,41	—	—
3.	Население (тарифы указаны с учетом НДС) <1>	1 полугодие 2024 года	3 565,67	—	—	—	—
		2 полугодие 2024 года	3 930,56	—	—	—	—
		1 полугодие 2025 года	3 930,56	—	—	—	—
		2 полугодие 2025 года	4 730,59	—	—	—	—
		1 полугодие 2026 года	4 140,56	—	—	—	—
		2 полугодие 2026 года	4 140,58	—	—	—	—
		1 полугодие 2027 года	4 140,58	—	—	—	—
		2 полугодие 2027 года	4 390,86	—	—	—	—
		1 полугодие 2028 года	4 345,99	—	—	—	—
		2 полугодие 2028 года	4 345,98	—	—	—	—

Примечания:

1. Выделяется в целях реализации пункта 6 статьи 168 Налогового кодекса Российской Федерации (часть вторая).
2. В тарифы (за исключением тарифов для населения) не включен НДС.
3. 1 полугодие: с 1 января по 30 июня; 2 полугодие: с 1 июля по 31 декабря.
4. Тарифы на теплоноситель установлены Приложением 4 к настоящему распоряжению.

Приложение 6
к распоряжению
Комитета по тарифам
Санкт-Петербурга
от 20.12.2024 № 277-р

**Тарифы на услуги по передаче тепловой энергии, теплоносителя по тепловым сетям
государственного унитарного предприятия
«Топливо-энергетический комплекс Санкт-Петербурга»
на территории Санкт-Петербурга на 2024-2028 годы**

№ пп	Наименование потребителей	Год	Вид теплоносителя	
			Вода	Пар
1	2	3	4	5
1.	Для потребителей, в случае отсутствия дифференциации тарифов по схеме подключения			
1.1.	одноставочный, руб./Гкал	1 полугодие 2024 года	584,62	—
1.2.		2 полугодие 2024 года	641,37	—
1.3.		1 полугодие 2025 года	641,37	—
1.4.		2 полугодие 2025 года	678,57	—
1.5.		1 полугодие 2026 года	700,52	—
1.6.		2 полугодие 2026 года	700,52	—
1.7.		1 полугодие 2027 года	700,52	—
1.8.		2 полугодие 2027 года	710,29	—
1.9.		1 полугодие 2028 года	710,29	—
1.10.		2 полугодие 2028 года	727,89	—

Примечания:

- В тарифы не включен НДС.
- 1 полугодие: с 1 января по 30 июня; 2 полугодие: с 1 июля по 31 декабря.

Приложение 7
к распоряжению
Комитета по тарифам
Санкт-Петербурга
от 20.12.2024 № 277-р

**Льготные тарифы на тепловую энергию, поставляемую
государственным унитарным предприятием
«Топливо-энергетический комплекс Санкт-Петербурга»
потребителям, расположенным на территории Санкт-Петербурга, на 2025 год**

№ пп	Наименование потребителей	Период 2025 года	Вода	Отборный пар давлением				Острый и редуци- рованный пар
				от 1,2 до 2,5 кг/см ²	от 2,5 до 7,0 кг/см ²	от 7,0 до 13,0 кг/см ²	свыше 13,0 кг/см ²	
1	2	3	4	5	6	7	8	9
1.	Льготная группа потребителей (тарифы указаны с учетом НДС) <1>							
1.1.	одноставочный, руб./Гкал	1 полугодие	2 111,40	—	—	—	—	—
1.2.		2 полугодие	2 425,79	—	—	—	—	—

Примечания:

1. Выделяется в целях реализации пункта 6 статьи 168 Налогового кодекса Российской Федерации (часть вторая).
2. 1 полугодие: с 01.01.2025 по 30.06.2025, 2 полугодие: с 01.07.2025 по 31.12.2025.
3. Тарифы распространяются на категории (группы) потребителей, определенные Законом Санкт-Петербурга от 23.03.2016 № 111-17 «О льготных тарифах на тепловую энергию (мощность) на территории Санкт-Петербурга».



ПРАВИТЕЛЬСТВО САНКТ-ПЕТЕРБУРГА
КОМИТЕТ ПО ТАРИФАМ САНКТ-ПЕТЕРБУРГА
РАСПОРЯЖЕНИЕ

20.12.2024

№ 278-р

**О внесении изменений в распоряжение
Комитета по тарифам Санкт-Петербурга от 28.11.2022 № 207-р**

В соответствии с Федеральным законом от 07.12.2011 № 416-ФЗ «О водоснабжении и водоотведении», постановлением Правительства Российской Федерации от 13.05.2013 № 406 «О государственном регулировании тарифов в сфере водоснабжения и водоотведения», постановлением Правительства Российской Федерации от 29.07.2013 № 641 «Об инвестиционных и производственных программах организаций, осуществляющих деятельность в сфере водоснабжения и водоотведения», приказом ФСТ России от 27.12.2013 № 1746-э «Об утверждении Методических указаний по расчету регулируемых тарифов в сфере водоснабжения и водоотведения», приказом ФСТ России от 16.07.2014 № 1154-э «Об утверждении Регламента установления регулируемых тарифов в сфере водоснабжения и водоотведения», постановлением Правительства Санкт-Петербурга от 13.09.2005 № 1346 «О Комитете по тарифам Санкт-Петербурга» и на основании протокола заседания правления Комитета по тарифам Санкт-Петербурга от 20.12.2024 № 245:

1. Внести следующие изменения в распоряжение Комитета по тарифам Санкт-Петербурга от 28.11.2022 № 207-р «Об установлении тарифов на горячую воду (горячее водоснабжение), поставляемую государственным унитарным предприятием «Топливо-энергетический комплекс Санкт-Петербурга» в закрытой системе горячего водоснабжения потребителям, расположенным на территории Санкт-Петербурга, на 2023–2025 годы»:

1.1. В пункте 3 распоряжения слова «приложениям 3, 4, 5» заменить словами «приложениям 3, 4, 5, 6».

1.2. Приложения 1 и 3 к распоряжению изложить в редакции согласно приложениям 1 и 2 к настоящему распоряжению.

1.3. Дополнить распоряжение приложением 6 в редакции согласно приложению 3 к настоящему распоряжению.

2. Распоряжение вступает в силу с 01.01.2025, но не ранее дня его официального опубликования.

Председатель Комитета

А.Г.Малухин



Приложение 1
к распоряжению
Комитета по тарифам
Санкт-Петербурга
от 20.12.2024 № 278-р

**Производственная программа
государственного унитарного предприятия
«Топливо-энергетический комплекс Санкт-Петербурга»
в сфере горячего водоснабжения с использованием закрытой
системы горячего водоснабжения
на территории Санкт-Петербурга на период с 01.01.2023 до 31.12.2025**

Раздел 1. Паспорт производственной программы

Наименование организации	Государственное унитарное предприятие «Топливо-энергетический комплекс Санкт-Петербурга»
Юридический адрес, почтовый адрес организации	190000, Санкт-Петербург, ул. Малая Морская, д. 12, литера А
Наименование уполномоченного органа, утвердившего производственную программу	Комитет по тарифам Санкт-Петербурга
Юридический адрес, почтовый адрес уполномоченного органа, утвердившего производственную программу	191023, Санкт-Петербург, ул. Садовая, д. 14/52, литера А

Раздел 2. Перечень плановых мероприятий по ремонту объектов централизованной системы водоснабжения и (или) водоотведения

№ п/п	Наименование мероприятия	Срок реализации мероприятия, месяцев	Финансовые потребности на реализацию мероприятия, тыс.руб.	Ожидаемый годовой эффект		
				Наименование показателей	тыс. руб.	%
1.	Выполнение капитального ремонта основных средств	2023-2025 годы	-	-	-	-

Раздел 3. Перечень плановых мероприятий, направленных на улучшение качества питьевой воды и (или) качества очистки сточных вод

№ п/п	Наименование мероприятия	Срок реализации мероприятия, месяцев	Финансовые потребности на реализацию мероприятия, тыс.руб.	Ожидаемый годовой эффект		
				Наименование показателей	тыс. руб.	%
1.	-	-	-	-	-	-

Раздел 4. Перечень плановых мероприятий по энергосбережению и повышению энергетической эффективности водоснабжения (в том числе снижению потерь воды при транспортировке) и (или) водоотведения

№ п/п	Наименование мероприятия	Срок реализации мероприятия, месяцев	Финансовые потребности на реализацию мероприятия, тыс.руб.	Ожидаемый годовой эффект		
				Наименование показателей	тыс. руб.	%
1.	-	-	-	-	-	-

Раздел 5. Планируемый объем подачи воды и (или) объем принимаемых сточных вод

№ п/п	Показатели производственной деятельности	Величина показателя на период регулирования, тыс. куб.м.		
		2023 год	2024 год	2025 год
1.	Отпуск теплоносителя потребителям на горячее водоснабжение в закрытой системе горячего водоснабжения, в том числе:	417,18	297,51	287,48
1.1.	Исполнителям коммунальных услуг, предоставляемых гражданам для жилых домов и жилых помещений	412,60	292,66	278,27
1.2.	Исполнителям коммунальных услуг, предоставляемых гражданам для нежилых помещений	4,59	4,85	9,22

Раздел 6. Объем финансовых потребностей, необходимых для реализации производственной программы

№ п/п	Статьи расходов	Величина показателя на период регулирования, тыс.руб.		
		ГВС в закрытой системе		
		2023 год	2024 год	2025 год
1.	Производственные расходы - всего, в том числе:	12 745,98	9 406,69	9 415,19
1.1.	расходы на приобретаемую холодную воду	12 745,98	9 406,69	9 415,19
	ИТОГО объем финансовых потребностей на реализацию производственной программы	12 745,98	9 406,69	9 415,19

Раздел 7. График реализации мероприятий производственной программы

№ п/п	Наименование мероприятия	Дата начала реализации мероприятий	Дата окончания реализации мероприятий
1.	Надежное обеспечение потребителей ГВС с использованием закрытой системы водоснабжения	01.01.2023	31.12.2025

Раздел 8. Показатели надежности, качества, энергетической эффективности объектов централизованных систем горячего водоснабжения, холодного водоснабжения и (или) водоотведения

Показатели качества горячей воды

№ п/п	Наименование показателей	Величина показателя на период регулирования, %		
		2023 год	2024 год	2025 год
1.	Доля проб горячей воды в тепловой сети или в сети горячего водоснабжения, не соответствующих установленным требованиям по температуре, в общем объеме проб, отобранных по результатам производственного контроля качества горячей воды	0,00	0,00	0,00
2.	Доля проб горячей воды в тепловой сети или в сети горячего водоснабжения, не соответствующих установленным требованиям (за исключением температуры), в общем объеме проб, отобранных по результатам производственного контроля качества горячей воды	0,00	0,00	0,00

Показатели надежности и бесперебойности горячего водоснабжения

№ п/п	Наименование показателей	Величина показателя на период регулирования, ед./км в год		
		2023 год	2024 год	2025 год
1.	Количество перерывов в подаче воды, зафиксированных в местах исполнения обязательств организацией, осуществляющей горячее водоснабжение, по подаче горячей воды, возникших в результате аварий, повреждений и иных технологических нарушений на объектах централизованной системы горячего водоснабжения, принадлежащих организации, осуществляющей горячее водоснабжение, в расчете на протяженность водопроводной сети	6,80	6,80	6,80

Показатели энергетической эффективности использования ресурсов

№ п/п	Наименование показателей	Величина показателя на период регулирования		
		2023 год	2024 год	2025 год
1.	Доля потерь воды в централизованных системах водоснабжения при транспортировке в общем объеме воды, поданной в водопроводную сеть, %	2,41	2,41	2,41
2.	Удельное количество тепловой энергии, расходуемой на подогрев горячей воды, Гкал/куб. м	0,07	0,07	0,07

Раздел 9. Расчет эффективности производственной программы

№ п/п	Показатели производственной программы	Ед. изм.	Значение показателя в базовом периоде	Планируемое значение показателя в периоде регулирования, 2023 год	Планируемое значение показателя в периоде регулирования, 2024 год	Планируемое значение показателя в периоде регулирования, 2025 год
1.	Показатели качества горячей воды, надежности и бесперебойности горячего водоснабжения, энергетической эффективности использования ресурсов:					
1.1.	Количество перерывов в подаче воды, зафиксированных в местах исполнения обязательств организацией, осуществляющей горячее водоснабжение, по подаче горячей воды, возникших в результате аварий, повреждений и иных технологических нарушений на объектах централизованной системы горячего водоснабжения, принадлежащих организации, осуществляющей горячее водоснабжение, в расчете на протяженность водопроводной сети	ед./км в год	6,80	6,80	6,80	6,80
1.2.	Доля потерь воды в централизованных системах горячего водоснабжения при транспортировке в общем объеме воды, поданной в водопроводную сеть	%	2,41	2,41	2,41	2,41
1.3.	Удельное количество тепловой энергии, расходуемой на подогрев горячей воды	Гкал/куб. м	0,07	0,07	0,07	0,07
2.	Расходы на реализацию производственной программы	тыс.руб.	11 656,35	12 745,98	9 406,69	9 415,19

Раздел 10. Отчет об исполнении производственной программы за истекший период регулирования

№ п/п	Показатели эффективности производственной программы	Ед. изм.	Утвержденное значение показателя на истекший период регулирования	Фактическое значение показателя за истекший период регулирования
1.	Расходы на реализацию производственной программы	тыс.руб.	12 745,98	359,67

Раздел 11. Мероприятия, направленные на повышение качества обслуживания абонентов

№ п/п	Наименование мероприятия	Период проведения мероприятия
1.	-	-

Приложение 2
к распоряжению
Комитета по тарифам
Санкт-Петербурга
от 20.12.2024 № 278-р

**Тарифы на горячую воду (горячее водоснабжение), поставляемую
государственным унитарным предприятием
«Топливо-энергетический комплекс Санкт-Петербурга»
в закрытой системе горячего водоснабжения потребителям,
расположенным на территории Санкт-Петербурга, на 2023-2025 годы**

№ п/п	Наименование потребителей	Год	Средневзвешенный тариф на тепловую энергию, руб./Гкал	Компонент на холодную воду, руб./м ³	Компонент на тепловую энергию		
					Одноставочный, руб./Гкал	Двухставочный	
						Ставка за мощность, тыс. руб./Гкал/час в мес.	Ставка за тепловую энергию, руб./Гкал
1	2	3	4	5	6	7	8
1.	Прочие потребители	2023 год	—	39,26	2 850,02	—	—
		1 полугодие 2024 года	—	39,26	2 850,02	—	—
		2 полугодие 2024 года	—	42,68	3 156,49	—	—
		1 полугодие 2025 года	—	42,68	3 156,49	—	—
		2 полугодие 2025 года	—	50,79	3 793,91	—	—
2.	Население (тарифы указаны с учетом НДС) <1>	2023 год	3 565,67	—	—	—	—
		1 полугодие 2024 года	3 565,67	—	—	—	—
		2 полугодие 2024 года	3 930,56	—	—	—	—
		1 полугодие 2025 года	3 930,56	—	—	—	—
		2 полугодие 2025 года	4 730,59	—	—	—	—

Примечания:

1. Выделяется в целях реализации пункта 6 статьи 168 Налогового кодекса Российской Федерации (часть вторая).
2. В тарифы (за исключением тарифов для населения) не включен НДС.
3. 2023 год: с 1 января по 31 декабря; 1 полугодие: с 1 января по 30 июня; 2 полугодие: с 1 июля по 31 декабря.

Приложение 3
к распоряжению
Комитета по тарифам
Санкт-Петербурга
от 20.12.2024 № 278-р

**Льготные тарифы на тепловую энергию, поставляемую
государственным унитарным предприятием
«Топливо-энергетический комплекс Санкт-Петербурга»
потребителям, расположенным на территории Санкт-Петербурга, на 2025 год**

№ пп	Наименование потребителей	Период 2025 года	Вода	Отборный пар давлением				Острый и редуци- рованный пар
				от 1,2 до 2,5 кг/см ²	от 2,5 до 7,0 кг/см ²	от 7,0 до 13,0 кг/см ²	свыше 13,0 кг/см ²	
1	2	3	4	5	6	7	8	9
1.	Льготная группа потребителей (тарифы указаны с учетом НДС) <1>							
1.1.	одноставочный, руб./Гкал	1 полугодие	2 111,40	—	—	—	—	—
1.2.		2 полугодие	2 425,79	—	—	—	—	—

Примечания:

- Выделяется в целях реализации пункта 6 статьи 168 Налогового кодекса Российской Федерации (часть вторая).
- 1 полугодие: с 01.01.2025 по 30.06.2025, 2 полугодие: с 01.07.2025 по 31.12.2025.
- Тарифы распространяются на категории (группы) потребителей, определенные Законом Санкт-Петербурга от 23.03.2016 № 111-17 «О льготных тарифах на тепловую энергию (мощность) на территории Санкт-Петербурга».



ПРАВИТЕЛЬСТВО САНКТ-ПЕТЕРБУРГА
КОМИТЕТ ПО ТАРИФАМ САНКТ-ПЕТЕРБУРГА
РАСПОРЯЖЕНИЕ

20.12.2024

№ 279-р

**О внесении изменений в распоряжение Комитета по тарифам
Санкт-Петербурга от 27.10.2023 № 100-р**

В соответствии с Федеральным законом от 07.12.2011 № 416-ФЗ «О водоснабжении и водоотведении», постановлением Правительства Российской Федерации от 13.05.2013 № 406 «О государственном регулировании тарифов в сфере водоснабжения и водоотведения», постановлением Правительства Российской Федерации от 29.07.2013 № 641 «Об инвестиционных и производственных программах организаций, осуществляющих деятельность в сфере водоснабжения и водоотведения», приказом ФСТ России от 27.12.2013 № 1746-э «Об утверждении Методических указаний по расчету регулируемых тарифов в сфере водоснабжения и водоотведения», приказом ФСТ России от 16.07.2014 № 1154-э «Об утверждении Регламента установления регулируемых тарифов в сфере водоснабжения и водоотведения», постановлением Правительства Санкт-Петербурга от 13.09.2005 № 1346 «О Комитете по тарифам Санкт-Петербурга» и на основании протокола заседания правления Комитета по тарифам Санкт-Петербурга от 20.12.2024 № 306:

1. Внести изменения в распоряжение Комитета по тарифам Санкт-Петербурга от 27.10.2023 № 100-р «Об установлении тарифов на питьевую воду и водоотведение акционерного общества «Морской порт Санкт-Петербург» на территории Санкт-Петербурга на 2024–2028 годы», изложив приложения 1 и 3 к распоряжению в редакции согласно приложениям 1 и 2 к настоящему распоряжению.

2. Распоряжение вступает в силу с 01.01.2025, но не ранее дня его официального опубликования.

Председатель Комитета



А.Г.Малухин

Приложение 1
к распоряжению
Комитета по тарифам
Санкт-Петербурга
от 20.12.2024 № 279-р

**Производственная программа
акционерного общества «Морской порт Санкт-Петербург»
в сфере водоснабжения и водоотведения
на территории Санкт-Петербурга на период с 01.01.2024 до 31.12.2028**

Раздел 1. Паспорт производственной программы

Наименование организации	акционерное общество «Морской порт Санкт-Петербург»
Юридический адрес, почтовый адрес организации	198035, Санкт-Петербург, Межевой канал, д.5, лит. А-А1, оф. 203
Наименование уполномоченного органа, утвердившего производственную программу	Комитет по тарифам Санкт-Петербурга
Юридический адрес, почтовый адрес уполномоченного органа, утвердившего производственную программу	191023, Санкт-Петербург, ул. Садовая, д. 14/52, литера А

Раздел 2. Перечень плановых мероприятий по ремонту объектов централизованной системы водоснабжения и (или) водоотведения

№ п/п	Наименование мероприятия	Срок реализации мероприятия, месяцев	Финансовые потребности на реализацию мероприятия, тыс.руб.	Ожидаемый годовой эффект		
				Наименование показателей	тыс. руб.	%
1.	Выполнения мероприятий по капитальному ремонту в 2024 году	12	112,38	-	-	-
2.	Выполнения мероприятий по капитальному ремонту в 2025 году	12	117,71	-	-	-
3.	Выполнения мероприятий по капитальному ремонту в 2026 году	12	119,36	-	-	-
4.	Выполнения мероприятий по капитальному ремонту в 2027 году	12	122,89	-	-	-
5.	Выполнения мероприятий по капитальному ремонту в 2028 году	12	126,53	-	-	-
Итого:			60	598,87	-	-

Раздел 3. Перечень плановых мероприятий, направленных на улучшение качества питьевой воды и (или) качества очистки сточных вод

№ п/п	Наименование мероприятия	Срок реализации мероприятия, месяцев	Финансовые потребности на реализацию мероприятия, тыс.руб.	Ожидаемый годовой эффект		
				Наименование показателей	тыс. руб.	%
1.	-	-	-	-	-	-

Раздел 4. Перечень плановых мероприятий по энергосбережению и повышению энергетической эффективности водоснабжения (в том числе снижению потерь воды при транспортировке) и (или) водоотведения

№ п/п	Наименование мероприятия	Срок реализации мероприятия, месяцев	Финансовые потребности на реализацию мероприятия, тыс.руб.	Ожидаемый годовой эффект		
				Наименование показателей	тыс. руб.	%
1.	-	-	-	-	-	-

Раздел 5. Планируемый объем подачи воды и (или) объем принимаемых сточных вод (тыс.куб.м)

№ п/п	Показатели производственной деятельности	Величина показателя на период регулирования				
		2024 год	2025 год	2026 год	2027 год	2028 год
1.	Отпущено воды из водопроводной сети - всего, в том числе:	200,97	200,97	200,97	200,97	200,97
1.1.	на производственно-хозяйственные нужды потребителей Санкт-Петербурга – всего, в том числе:	61,72	61,72	61,72	61,72	61,72
1.2.	бюджетным потребителям	139,25	139,25	139,25	139,25	139,25
1.2.1.	прочими потребителям	1,61	1,61	1,61	1,61	1,61
1.2.2.	Принято сточных вод – всего, в том числе:	137,64	137,64	137,64	137,64	137,64
2.	Принято сточных вод – всего, в том числе:	387,98	387,98	387,98	387,98	387,98
2.1.	от бюджетных потребителей	1,57	1,57	1,57	1,57	1,57
2.2.	от прочих потребителей	386,41	244,84	386,41	386,41	386,41
2.3.	от производственно хозяйственных нужд	-	141,58	-	-	-

Раздел 6. Объем финансовых потребностей, необходимых для реализации производственной программы

№ п/п	Статьи расходов	Величина показателя на период регулирования, тыс.руб.				
		2024 год	2025 год	2026 год	2027 год	2028 год
1.	Текущие расходы организации - всего:	40 834,19	45 286,37	44 854,35	46 501,92	48 220,36
	в том числе на реализацию питьевой воды	14 329,09	15 809,58	15 663,60	16 215,16	16 790,15
	в том числе на оказание услуг по водоотведению	26 505,10	29 476,79	29 190,75	30 286,76	31 430,21
1.1.	Операционные расходы организации - всего:	10 950,50	11 469,77	11 630,68	11 974,95	12 329,40
	в том числе на реализацию питьевой воды	4 667,22	4 888,54	4 957,12	5 103,85	5 254,92
	в том числе на оказание услуг по водоотведению	6 283,28	6 581,23	6 673,56	6 871,10	7 074,48
1.1.1.	Производственные расходы - всего:	9 512,90	9 963,99	10 103,80	10 402,88	10 710,80
	в том числе на реализацию питьевой воды	3 988,96	4 178,11	4 236,74	4 362,15	4 491,27
	в том числе на оказание услуг по водоотведению	5 523,94	5 785,88	5 867,06	6 040,73	6 219,53
1.1.2.	Ремонтные расходы (исключая расходы на текущий и капитальный ремонт) - всего:	112,38	117,71	117,71	122,89	126,53
	в том числе на реализацию питьевой воды	88,72	92,93	94,23	97,02	99,89
	в том числе на оказание услуг по водоотведению	23,66	24,78	23,48	25,87	26,64
1.1.3.	Административные расходы - всего:	1 325,22	1 388,07	1 407,52	1 449,18	1 492,07
	в том числе на реализацию питьевой воды	589,54	617,50	626,15	644,68	663,76
	в том числе на оказание услуг по водоотведению	735,68	770,57	781,37	804,50	828,31
1.2.	Расходы на приобретаемую электрическую энергию (мощность), тепловую энергию, топливо, другие виды энергетических ресурсов и холодную воду:	344,85	361,74	372,60	383,78	395,29
	в том числе на реализацию питьевой воды	61,75	64,77	66,72	68,72	70,78
	в том числе на оказание услуг по водоотведению	283,10	296,97	305,88	315,06	324,51
1.3.	Неподконтрольные расходы организации - всего:	29 538,84	33 454,86	32 851,07	34 143,19	35 495,67
	в том числе на реализацию питьевой воды	9 600,12	10 856,27	10 639,76	11 042,59	11 464,45
	в том числе на оказание услуг по водоотведению	19 938,72	22 598,59	22 211,31	23 100,60	24 031,22
1.3.1.	Расходы на оплату товаров (услуг, работ), приобретаемых у других организаций, осуществляющих регулируемые виды деятельности - всего:	27 290,20	31 128,65	30 812,84	32 200,59	33 648,11
	в том числе на реализацию питьевой воды	8 667,16	9 886,74	9 786,26	10 227,34	10 687,45
	в том числе на оказание услуг по водоотведению	18 623,04	21 241,91	21 026,58	21 973,25	22 960,66
1.3.2.	Налоги и сборы:	2 248,64	2 326,21	2 038,23	1 942,60	1 847,56
	в том числе на реализацию питьевой воды	932,96	969,53	853,50	815,25	777,00
	в том числе на оказание услуг по водоотведению	1 315,68	1 356,68	1 184,73	1 127,35	1 070,56

№ п/п	Статьи расходов	Величина показателя на период регулирования, тыс.руб.				
		2024 год	2025 год	2026 год	2027 год	2028 год
2.	Расходы на амортизацию основных средств и нематериальных активов:	5 171,55	5 075,58	4 687,77	4 619,91	4 368,38
	в том числе на реализацию питьевой воды	1 886,21	1 830,32	1 788,04	1 788,04	1 788,04
	в том числе на оказание услуг по водоотведению	3 285,34	3 245,26	2 899,73	2 831,87	2 580,34
3.	Нормативная прибыль	0,00	0,00	0,00	0,00	0,00
	в том числе на реализацию питьевой воды	0,00	0,00	0,00	0,00	0,00
	в том числе на оказание услуг по водоотведению	0,00	0,00	0,00	0,00	0,00
4.	Корректировка необходимой валовой выручки с целью учета отклонения фактических значений параметров расчета тарифов взамен прогнозных	0,00	0,00	0,00	0,00	0,00
	в том числе на реализацию питьевой воды	0,00	0,00	0,00	0,00	0,00
	в том числе на оказание услуг по водоотведению	0,00	0,00	0,00	0,00	0,00
5.	Корректировка необходимой валовой выручки в целях сглаживания	-3 574,85	-2 388,61	0,00	1 889,08	3 781,27
	в том числе на реализацию питьевой воды	0,00	0,00	0,00	0,00	0,00
	в том числе на оказание услуг по водоотведению	-3 574,85	-2 388,61	0,00	1 889,08	3 781,27
6.	ИТОГО необходимая валовая выручка	42 430,89	47 973,34	49 542,12	53 010,91	56 370,01
	в том числе на реализацию питьевой воды	16 215,30	17 639,90	17 451,64	18 003,20	18 578,19
	в том числе на оказание услуг по водоотведению	26 215,59	30 333,44	32 090,48	35 007,71	37 791,82

Раздел 7. График реализации мероприятий производственной программы

№ п/п	Наименование мероприятия	Дата начала реализации мероприятий	Дата окончания реализации мероприятий
1.	Бесперебойное водоснабжение и водоотведение	01.01.2024	31.12.2028

Раздел 8. Показатели надежности, качества, энергетической эффективности объектов централизованных систем горячего водоснабжения, холодного водоснабжения и (или) водоотведения

Показатели надежности и бесперебойности холодного водоснабжения

№ п/п	Наименование показателей	Величина показателя на период регулирования				
		2024 год	2025 год	2026 год	2027 год	2028 год
1.	Количество перерывов в подаче воды, зафиксированных в местах исполнения обязательств организацией, осуществляющей холодное водоснабжение, по подаче холодной воды, возникших в результате аварий, повреждений и иных технологических нарушений на объектах централизованной системы холодного водоснабжения, принадлежащих организации, осуществляющей холодное водоснабжение, в расчете на протяженность водопроводной сети, ед./км в год	0,02	0,02	0,02	0,02	0,02

Показатели надежности и бесперебойности водоотведения

№ п/п	Наименование показателей	Величина показателя на период регулирования				
		2024 год	2025 год	2026 год	2027 год	2028 год
1.	Удельное количество аварий и засоров в расчете на протяженность канализационной сети, ед./км в год	0,04	0,04	0,04	0,04	0,04

Показатели качества очистки сточных вод

№ п/п	Наименование показателей	23				
		2024 год	2025 год	2026 год	2027 год	2028 год
1.	Доля сточных вод, не подвергшихся очистке, в общем объеме сточных вод, сбрасываемых в централизованные общесплавные или бытовые системы водоотведения, %	70,00	70,00	70,00	70,00	70,00

Показатели эффективности использования ресурсов

№ п/п	Наименование показателей	Величина показателя на период регулирования				
		2024 год	2025 год	2026 год	2027 год	2028 год
1.	Доля потерь воды в централизованных системах водоснабжения при транспортировке в общем объеме воды, поданной в водопроводную сеть, %	5,00	5,00	5,00	5,00	5,00
2.	Удельный расход электрической энергии, потребляемой в технологическом процессе транспортировки питьевой воды, на единицу объема транспортируемой воды, кВтч/куб. м	0,052	0,052	0,052	0,052	0,052
3.	Удельный расход электрической энергии, потребляемой в технологическом процессе транспортировки сточных вод, на единицу объема транспортируемых сточных вод, кВтч/куб. м	0,130	0,130	0,130	0,130	0,130

Раздел 9. Расчет эффективности производственной программы

№ п/п	Показатели производственной программы	Планируемое значение показателя по итогам реализации производственной программы в 2024 году	Планируемое значение показателя по итогам реализации производственной программы в 2025 году	Планируемое значение показателя по итогам реализации производственной программы в 2026 году	Планируемое значение показателя по итогам реализации производственной программы в 2027 году	Планируемое значение показателя по итогам реализации производственной программы в 2028 году
		1.	Показатели надежности, качества, энергетической эффективности:			
1.1.	Показатели надежности и бесперебойности холодного водоснабжения:					
	Количество перерывов в подаче воды, зафиксированных в местах исполнения обязательств организацией, осуществляющей холодное водоснабжение, по подаче холодной воды, возникших в результате аварий, повреждений и иных технологических нарушений на объектах централизованной системы холодного водоснабжения, принадлежащих организации, осуществляющей холодное водоснабжение, в расчете на протяженность водопроводной сети, ед./км в год	0,02	0,02	0,02	0,02	0,02
1.2.	Показатели надежности и бесперебойности водоотведения:					
	Удельное количество аварий и засоров в расчете на протяженность канализационной сети, ед./км в год	0,04	0,04	0,04	0,04	0,04
1.3.	Показатели качества очистки сточных вод:					
	Доля сточных вод, не подвергшихся очистке, в общем объеме сточных вод, сбрасываемых в централизованные общесплавные или бытовые системы водоотведения, %	70,00	70,00	70,00	70,00	70,00
1.4.	Показатели энергетической эффективности использования ресурсов:					
	Доля потерь воды в централизованных системах водоснабжения при транспортировке в общем объеме воды, поданной в водопроводную сеть, %	5,00	5,00	5,00	5,00	5,00
	Удельный расход электрической энергии, потребляемой в технологическом процессе транспортировки питьевой воды, на единицу объема транспортируемой воды, кВтч/куб. м	0,052	0,052	0,052	0,052	0,052
	Удельный расход электрической энергии, потребляемой в технологическом процессе транспортировки сточных вод, на единицу объема транспортируемых сточных вод, кВтч/куб. м	0,130	0,130	0,130	0,130	0,130
2.	Расходы на реализацию производственной программы, тыс. руб.	42 430,89	47 973,34	49 542,12	53 010,91	56 370,01

Раздел 10. Отчет об исполнении производственной программы за истекший период регулирования

№ п/п	Показатели эффективности производственной программы	Ед. изм.	Утвержденное значение показателя на истекший период регулирования (2023)	Фактическое значение показателя за истекший период регулирования (2023)
1.	Расходы на реализацию производственной программы	тыс.руб.	42 125,89	60 339,51

Раздел 11. Мероприятия, направленные на повышение качества обслуживания абонентов

№ п/п	Наименование мероприятия	Период проведения мероприятия
1.	-	-

Приложение 2
к распоряжению
Комитета по тарифам
Санкт-Петербурга
20.12.2024 № 279-р

**Тарифы на питьевую воду и водоотведение акционерного общества «Морской порт Санкт-Петербург»
на территории Санкт-Петербурга на 2024-2028 годы**

№ п/п	Тарифы	Ед.изм.	на 2024 год (с календарной разбивкой)		на 2025 год (с календарной разбивкой)		на 2026 год (с календарной разбивкой)		на 2027 год (с календарной разбивкой)		на 2028 год (с календарной разбивкой)	
			с 01.01.2024	с 01.07.2024	с 01.01.2025	с 01.07.2025	с 01.01.2026	с 01.07.2026	с 01.01.2027	с 01.07.2027	с 01.01.2028	с 01.07.2028
1	2	3	по 30.06.2024	по 31.12.2024	по 30.06.2025	по 31.12.2025	по 30.06.2026	по 31.12.2026	по 30.06.2027	по 31.12.2027	по 30.06.2028	по 31.12.2028
1.	Тарифы на питьевую воду		4	5	6	7	8	9	10	11	12	13
1.1.	Исполнители коммунальных услуг (без учета НДС)	руб./ куб.м.	-	-	-	-	-	-	-	-	-	-
1.2.	Население (с учетом НДС) <*>	руб./ куб.м.	-	-	-	-	-	-	-	-	-	-
1.3.	Прочие потребители (без учета НДС)	руб./ куб.м.	77,79	83,58	83,58	91,97	84,42	89,25	89,25	89,91	89,91	94,97
2.	Тарифы на водоотведение											
2.1.	Исполнители коммунальных услуг (без учета НДС)	руб./ куб.м.	-	-	-	-	-	-	-	-	-	-
2.2.	Население (с учетом НДС) <*>	руб./ куб.м.	-	-	-	-	-	-	-	-	-	-
2.3.	Прочие потребители (без учета НДС)	руб./ куб.м.	63,74	71,40	71,40	84,97	78,90	86,52	86,52	93,94	93,94	100,87

Примечание:

<*> Выделяется в целях реализации пункта 6 статьи 168 Налогового кодекса Российской Федерации (часть вторая).



ПРАВИТЕЛЬСТВО САНКТ-ПЕТЕРБУРГА
КОМИТЕТ ПО ТАРИФАМ САНКТ-ПЕТЕРБУРГА
РАСПОРЯЖЕНИЕ

20.12.2024

№ 280-р

**О внесении изменения в распоряжение Комитета по тарифам
Санкт-Петербурга от 01.12.2023 № 202-р**

В соответствии с Федеральным законом от 27.07.2010 № 190-ФЗ «О теплоснабжении», постановлением Правительства Российской Федерации от 22.10.2012 № 1075 «О ценообразовании в сфере теплоснабжения», приказом ФСТ России от 13.06.2013 № 760-э «Об утверждении Методических указаний по расчету регулируемых цен (тарифов) в сфере теплоснабжения», приказом ФСТ России от 07.06.2013 № 163 «Об утверждении Регламента открытия дел об установлении регулируемых цен (тарифов) и отмене регулирования тарифов в сфере теплоснабжения», постановлением Правительства Санкт-Петербурга от 13.09.2005 № 1346 «О Комитете по тарифам Санкт-Петербурга» и на основании протокола заседания правления Комитета по тарифам Санкт-Петербурга от 20.12.2024 № 307:

1. Внести изменение в распоряжение Комитета по тарифам Санкт-Петербурга от 01.12.2023 № 202-р «Об установлении тарифов на тепловую энергию, поставляемую обществом с ограниченной ответственностью "ТЕПЛОСВЕТЛОЭНЕРГО" потребителям, расположенным на территории Санкт-Петербурга, на 2024–2026 годы», изложив приложение 1 к распоряжению в редакции согласно приложению к настоящему распоряжению.

2. Распоряжение вступает в силу с 01.01.2025, но не ранее дня его официального опубликования.

Председатель Комитета



А.Г.Малухин

Приложение 1
к распоряжению
Комитета по тарифам
Санкт-Петербурга
от 20.12.2024 № 280-р

**Тарифы на тепловую энергию, поставляемую
обществом с ограниченной ответственностью «ТЕПЛОСВЕТЛОЭНЕРГО»
на коллекторах источников тепловой энергии потребителям,
расположенным на территории Санкт-Петербурга, на 2024-2026 годы**

№ пп	Вид тарифа	Год	Вода	Отборный пар давлением				Острый и редуцированный пар
				от 1,2 до 2,5 кг/см ²	от 2,5 до 7,0 кг/см ²	от 7,0 до 13,0 кг/см ²	свыше 13,0 кг/см ²	
1	2	3	4	5	6	7	8	9
1.1.	одноставочный, руб./Гкал	1 полугодие 2024 года	1 589,58	—	—	—	—	—
1.2.		2 полугодие 2024 года	1 710,28	—	—	—	—	—
1.3.		1 полугодие 2025 года	1 710,28	—	—	—	—	—
1.4.		2 полугодие 2025 года	1 906,16	—	—	—	—	—
1.5.		1 полугодие 2026 года	1 832,87	—	—	—	—	—
1.6.		2 полугодие 2026 года	1 884,13	—	—	—	—	—
2.	Население <1>							
2.1.	одноставочный, руб./Гкал	1 полугодие 2024 года	1 589,58	—	—	—	—	—
2.2.		2 полугодие 2024 года	1 710,28	—	—	—	—	—
2.3.		1 полугодие 2025 года	1 710,28	—	—	—	—	—
2.4.		2 полугодие 2025 года	1 906,16	—	—	—	—	—
2.5.		1 полугодие 2026 года	1 832,87	—	—	—	—	—
2.6.		2 полугодие 2026 года	1 884,13	—	—	—	—	—

Примечания:

- Выделяется в целях реализации пункта 6 статьи 168 Налогового кодекса Российской Федерации (часть вторая).
- Обществом с ограниченной ответственностью «ТЕПЛОСВЕТЛОЭНЕРГО» применяется упрощенная система налогообложения в соответствии со статьей 346.11 главы 26.2 части II Налогового кодекса Российской Федерации.
- 1 полугодие: с 1 января по 30 июня; 2 полугодие: с 1 июля по 31 декабря.
- Величина расходов на топливо, отнесенных на 1 Гкал тепловой энергии, отпускаемой в виде воды от источника тепловой энергии общества с ограниченной ответственностью «ТЕПЛОСВЕТЛОЭНЕРГО» составляет в 2024 году – 1 162,32 руб./Гкал, в 2025 году – 1 323,32 руб./Гкал, в 2026 году – 1 354,79 руб./Гкал.



ПРАВИТЕЛЬСТВО САНКТ-ПЕТЕРБУРГА
КОМИТЕТ ПО ТАРИФАМ САНКТ-ПЕТЕРБУРГА
РАСПОРЯЖЕНИЕ

20.12.2024

№ 281-р

**О внесении изменений в распоряжение Комитета по тарифам
Санкт-Петербурга от 18.12.2020 № 271-р**

В соответствии с Федеральным законом от 07.12.2011 № 416-ФЗ «О водоснабжении и водоотведении», постановлением Правительства Российской Федерации от 13.05.2013 № 406 «О государственном регулировании тарифов в сфере водоснабжения и водоотведения», постановлением Правительства Российской Федерации от 29.07.2013 № 641 «Об инвестиционных и производственных программах организаций, осуществляющих деятельность в сфере водоснабжения и водоотведения», приказом ФСТ России от 27.12.2013 № 1746-э «Об утверждении Методических указаний по расчету регулируемых тарифов в сфере водоснабжения и водоотведения», приказом ФСТ России от 16.07.2014 № 1154-э «Об утверждении Регламента установления регулируемых тарифов в сфере водоснабжения и водоотведения», постановлением Правительства Санкт-Петербурга от 13.09.2005 № 1346 «О Комитете по тарифам Санкт-Петербурга» и на основании протокола заседания правления Комитета по тарифам Санкт-Петербурга от 20.12.2024 № 308:

1. Внести изменения в распоряжение Комитета по тарифам Санкт-Петербурга от 18.12.2020 № 271-р «Об установлении тарифов на питьевую воду, техническую воду и водоотведение государственного унитарного предприятия «Водоканал Санкт-Петербурга» на территории Санкт-Петербурга на 2021–2025 годы», изложив приложения 1 и 3 к распоряжению в редакции согласно приложениям 1 и 2 к настоящему распоряжению.

2. Распоряжение вступает в силу с 01.01.2025, но не ранее дня его официального опубликования.

Председатель Комитета



А.Г.Малухин

Приложение 1
к распоряжению
Комитета по тарифам
Санкт-Петербурга
от 20.12.2024 № 281-р

**Производственная программа
государственного унитарного предприятия «Водоканал Санкт-Петербурга»
в сфере водоснабжения и водоотведения
на территории Санкт-Петербурга на период с 01.01.2021 до 31.12.2025**

Раздел 1. Паспорт производственной программы

Наименование организации	Государственное унитарное предприятие «Водоканал Санкт-Петербурга»
Юридический адрес, почтовый адрес организации	191015, Санкт-Петербург, ул. Кавалергардская, д.42
Наименование уполномоченного органа, утвердившего производственную программу	Комитет по тарифам Санкт-Петербурга
Юридический адрес, почтовый адрес уполномоченного органа, утвердившего производственную программу	191023, Санкт-Петербург, ул. Садовая, д. 14/52, литера А

Раздел 2. Перечень плановых мероприятий по ремонту объектов централизованной системы водоснабжения и (или) водоотведения

№ п/п	Наименование мероприятия	Срок реализации мероприятия, месяцев	Финансовые потребности на реализацию мероприятия, тыс.руб.	Ожидаемый годовой эффект		
				Наименование показателей	тыс. руб.	%
1.	Водоснабжение					
1.1.	Выполнение работ по капитальному и текущему ремонту	60	3 588 333,16	Повышение надежности систем водоснабжения	-	-
2.	Водоотведение					
2.1.	Выполнение работ по капитальному и текущему ремонту	60	3 607 221,46	Повышение надежности систем водоотведения	-	-
3.	Водоотведение (ливневая канализация)					
3.1.	Выполнение работ по капитальному и текущему ремонту	60	191 823,61	Повышение надежности систем водоотведения (ливневая канализация)	-	-
	Итого:		7 387 378,23			

Раздел 3. Перечень плановых мероприятий, направленных на улучшение качества питьевой воды и (или) качества очистки сточных вод

№ п/п	Наименование мероприятия	Срок реализации мероприятия, месяцев	Финансовые потребности на реализацию мероприятия, тыс.руб.	Ожидаемый годовой эффект		
				Наименование показателей	тыс. руб.	%
1.	Обеспечение предприятия химическими реагентами, необходимыми для производства питьевой воды, соответствующей нормативным требованиям	60	5 296 636,20	-	-	-
2.	Обеспечение предприятия химическими реагентами, необходимыми для очистки сточных вод, обработки и утилизации осадка в соответствии с нормативными требованиями	60	2 893 694,65	-	-	-
	Итого:		8 190 330,84			

Раздел 4. Перечень плановых мероприятий по энергосбережению и повышению энергетической эффективности водоснабжения (в том числе снижению потерь воды при транспортировке) и (или) водоотведения

№ п/п	Наименование мероприятия	Срок реализации мероприятия, месяцев	Финансовые потребности на реализацию мероприятия, тыс.руб.	Ожидаемый годовой эффект		
				Наименование показателей	тыс. руб.	%
1.	Обеспечение предприятия электрической энергией для осуществления процессов водоснабжения и водоотведения	60	16 243 396,45	-	-	-
2.	Обеспечение предприятия тепловой энергией для осуществления процессов водоснабжения и водоотведения	60	1 382 124,21	-	-	-
	Итого:		17 625 520,66			

Раздел 5. Планируемый объем подачи воды и (или) объем принимаемых сточных вод (тыс.куб.м)

№ п/п	Показатели производственной деятельности	Величина показателя на период регулирования				
		2021 год	2022 год	2023 год	2024 год	2025 год
1.	Отпущено питьевой воды из водопроводной сети - всего, в том числе:	492 955,42	496 009,02	499 173,26	517 476,95	517 850,10
1.1.	на производственно-хозяйственные нужды	4 550,00	4 550,00	4 550,00	4 550,00	4 923,14
1.2.	потребителям Санкт-Петербурга – всего, в том числе:	488 405,42	491 459,02	494 623,26	512 926,96	512 926,96

№ п/п	Показатели производственной деятельности	Величина показателя на период регулирования				
		2021 год	2022 год	2023 год	2024 год	2025 год
1.2.1.	бюджетным потребителям	22 770,00	22 868,18	24 068,73	23 068,74	24 689,99
1.2.2.	исполнителям коммунальных услуг	248 801,81	249 589,33	250 488,37	268 541,00	268 541,00
1.2.3.	прочим потребителям	216 833,61	219 001,50	220 066,16	221 317,23	219 695,97
2.	Отпущено технической воды из водопроводной сети - всего, в том числе:	4 565,18	4 565,18	4 565,18	4 096,89	4 096,89
2.1.	потребителям Санкт-Петербурга – всего, в том числе:	4 565,18	4 565,18	4 565,18	4 096,89	4 096,89
2.1.1.	прочим потребителям	4 565,18	4 565,18	4 565,18	4 096,89	4 096,89
3.	Принято сточных вод - всего, в том числе:	601 508,29	603 894,30	606 690,72	615 080,39	623 662,50
3.1.	на производственно-хозяйственные нужды	34 967,06	34 967,06	34 967,10	37 412,60	36 542,40
3.2.	от бюджетных потребителей	88 281,80	94 332,73	100 923,70	93 932,97	93 771,10
3.3.	от исполнителей коммунальных услуг	340 116,01	341 200,46	342 429,42	355 527,20	355 527,20
3.4.	от прочих потребителей	138 143,42	133 394,04	128 370,50	128 207,62	137 821,80

Раздел 6. Объем финансовых потребностей, необходимых для реализации производственной программы

№ п/п	Статьи расходов	Величина показателя на период регулирования, тыс.руб.				
		2021 год	2022 год	2023 год	2024 год	2025 год
1.	Текущие расходы организации - всего:	24 031 389	24 871 446	28 257 473	30 156 582	33 468 154
	в том числе на реализацию питьевой и технической воды	11 774 215	12 098 680	14 036 574	14 560 362	16 697 701
	в том числе на оказание услуг по водоотведению	11 834 367	12 337 041	13 661 868	14 993 977	16 312 627
	в том числе ливневая канализация	422 807	435 724	559 031	602 243	457 826
1.1.	Операционные расходы организации - всего:	12 519 837	13 100 838	15 228 109	16 347 100	18 593 382
	в том числе на реализацию питьевой и технической воды	6 551 021	6 855 030	7 968 127	8 553 641	9 729 011
	в том числе на оказание услуг по водоотведению	5 715 506	5 980 743	6 951 876	7 462 713	8 488 177
	в том числе ливневая канализация	253 310	265 065	308 105	330 745	376 194
1.1.1.	Производственные расходы - всего:	9 864 237	10 322 001	11 998 053	12 879 694	14 649 514
	в том числе на реализацию питьевой и технической воды	5 203 664	5 445 148	6 329 313	6 794 403	7 728 034
	в том числе на оказание услуг по водоотведению	4 460 698	4 667 703	5 425 629	5 824 315	6 624 644
	в том числе ливневая канализация	199 874	209 150	243 111	260 975	296 836
1.1.2.	Ремонтные расходы (включая расходы на текущий и капитальный ремонт) - всего:	1 220 341	1 276 973	1 484 324	1 593 395	1 812 346
	в том числе на реализацию питьевой и технической воды	592 767	620 275	720 993	773 973	880 326
	в том числе на оказание услуг по водоотведению	595 887	623 540	724 788	778 047	884 960
	в том числе ливневая канализация	31 688	33 158	38 543	41 375	47 060
1.1.3.	Административные расходы - всего:	1 435 259	1 501 864	1 745 732	1 874 011	2 131 522
	в том числе на реализацию питьевой и технической воды	754 590	789 607	917 821	985 265	1 120 651
	в том числе на оказание услуг по водоотведению	658 922	689 500	801 459	860 351	978 574
	в том числе ливневая канализация	21 747	22 757	26 452	28 395	32 297
1.2.	Расходы на приобретаемые электрическую энергию (мощность) и прочие энергоресурсы - всего:	3 300 719	3 477 568	3 611 347	3 813 790	4 222 315
	в том числе на реализацию питьевой и технической воды	1 574 887	1 596 667	1 627 572	1 747 021	1 923 549
	в том числе на оказание услуг по водоотведению	1 714 399	1 874 653	1 977 152	2 055 449	2 284 246
	в том числе ливневая канализация	11 433	6 248	6 623	11 321	14 521
1.3.	Неподконтрольные расходы организации - всего:	8 210 833	8 293 040	9 418 017	9 995 692	10 652 457
	в том числе на реализацию питьевой и технической воды	3 648 307	3 646 983	4 440 874	4 259 700	5 045 141
	в том числе на оказание услуг по водоотведению	4 404 461	4 481 646	4 732 840	5 475 815	5 540 204
	в том числе ливневая канализация	158 065	164 411	244 303	260 177	67 112
1.3.1.	Расходы на оплату товаров (услуг, работ), приобретаемых у других организаций, осуществляющих регулируемые виды деятельности - всего:	287 901	332 753	345 956	299 101	312 214
	в том числе на реализацию питьевой и технической воды	247 922	285 784	298 172	251 457	261 564
	в том числе на оказание услуг по водоотведению	38 920	46 015	46 773	46 586	49 548
	в том числе ливневая канализация	1 059	954	1 011	1 059	1 103
1.3.2.	Налоги и сборы - всего:	5 560 312	6 044 443	7 066 286	7 864 248	8 419 999
	в том числе на реализацию питьевой и технической воды	2 372 199	2 317 601	2 968 716	2 771 454	3 487 456
	в том числе на оказание услуг по водоотведению	3 036 372	3 563 385	3 854 278	4 833 676	4 866 533
	в том числе ливневая канализация	151 742	163 457	243 292	259 118	66 009
1.3.3.	Арендная плата, концессионная плата и лизинговые платежи в отношении централизованных систем водоснабжения и (или) водоотведения либо объектов, входящих в состав таких систем - всего:	317 156	296 503	287 362	0	0
	в том числе на реализацию питьевой и технической воды	190 293	142 321	149 428	0	0
	в том числе на оказание услуг по водоотведению	121 598	154 182	137 934	0	0
	в том числе ливневая канализация	5 264	0	0	0	0
1.3.4.	Расходы на химвагенты - всего:	1 325 263	1 394 069	1 718 413	1 832 343	1 920 244
	в том числе на реализацию питьевой и технической воды	837 893	901 276	1 024 557	1 236 789	1 296 121
	в том числе на оказание услуг по водоотведению	487 370	492 792	693 856	595 553	624 123
	в том числе ливневая канализация	0	0	0	0	0
1.3.5.	Займы и кредиты - всего:	720 201	225 272	0	0	0
	в том числе на реализацию питьевой и технической воды	0	0	0	0	0
	в том числе на оказание услуг по водоотведению	720 201	225 272	0	0	0
	в том числе ливневая канализация	0	0	0	0	0
2.	Амортизация - всего:	8 548 128	9 318 695	8 871 042	9 044 829	10 524 694
	в том числе на реализацию питьевой и технической воды	3 059 894	3 356 539	3 299 938	2 874 900	3 770 904
	в том числе на оказание услуг по водоотведению	5 338 276	5 810 398	5 436 973	5 981 952	6 442 024
	в том числе ливневая канализация	149 958	151 758	134 130	187 976	311 765
3.	Нормативная прибыль	2 306 635	2 582 169	897 336	1 403 938	2 245 942
	в том числе на реализацию питьевой и технической воды	1 130 901	1 234 683	105 488	870 618	1 293 587
	в том числе на оказание услуг по водоотведению	1 023 494	1 212 543	695 499	518 599	937 015
	в том числе ливневая канализация	152 241	134 943	96 349	14 721	15 340
4.	Корректировка необходимой валовой выручки	-565 462	-1 683 857	-296 638	-2 121 267	-2 069 033
	в том числе на реализацию питьевой и технической воды	-283 665	-648 865	-197 572	-594 504	-1 471 278
	в том числе на оказание услуг по водоотведению	-281 797	-1 019 700	-81 865	-1 402 104	-597 755
	в том числе ливневая канализация	0	-15 292	-17 201	-124 658	0
5.	ИТОГО необходимая валовая выручка	34 320 690	35 088 452	37 729 213	38 484 083	44 169 757
6.	ИТОГО объем финансовых потребностей на реализацию производственной программы	34 320 690	35 088 452	37 729 213	38 484 083	44 169 757
	в том числе на реализацию питьевой и технической воды	15 681 345	16 041 037	17 244 428	17 711 377	20 290 913
	в том числе на оказание услуг по водоотведению	17 914 339	18 340 282	19 712 476	20 092 423	23 093 911
	в том числе ливневая канализация	725 006	707 133	772 309	680 283	784 932

№ п/п	Показатели производственной деятельности	Величина показателя на период регулирования				
		2021 год	2022 год	2023 год	2024 год	2025 год

Раздел 7. График реализации мероприятий производственной программы

№ п/п	Наименование мероприятия	Дата начала реализации мероприятий	Дата окончания реализации мероприятий
1.	Бесперебойное водоснабжение и водоотведение	01 01 21	31 12 25

Раздел 8. Показатели надежности, качества, энергетической эффективности объектов централизованных систем холодного водоснабжения и (или) водоотведения

Показатели качества питьевой воды

№ п/п	Наименование показателей	Величина показателя на период регулирования				
		2021 год	2022 год	2023 год	2024 год	2025 год
1.	Доля проб питьевой воды, подаваемой с источников водоснабжения, водопроводных станций или иных объектов централизованной системы водоснабжения в распределительную водопроводную сеть, не соответствующих установленным требованиям, в общем объеме проб, отобранных по результатам производственного контроля качества питьевой воды, %	0,0	0,0	0,0	0,0	0,0
2.	Доля проб питьевой воды в распределительной водопроводной сети, не соответствующих установленным требованиям, в общем объеме проб, отобранных по результатам производственного контроля качества питьевой воды, %	3,0	2,9	2,8	2,7	2,6

Показатели надежности и бесперебойности холодного водоснабжения

№ п/п	Наименование показателей	Величина показателя на период регулирования				
		2021 год	2022 год	2023 год	2024 год	2025 год
1.	Количество перерывов в подаче воды, зафиксированных в местах исполнения обязательств организацией, осуществляющей холодное водоснабжение, по подаче холодной воды, возникших в результате аварий, повреждений и иных технологических нарушений на объектах централизованной системы холодного водоснабжения, принадлежащих организации, осуществляющей холодное водоснабжение, в расчете на протяженность водопроводной сети, ед./км в год	0,084	0,082	0,08	0,078	0,075

Показатели надежности и бесперебойности водоотведения

№ п/п	Наименование показателей	Величина показателя на период регулирования				
		2021 год	2022 год	2023 год	2024 год	2025 год
1.	Удельное количество аварий и засоров в расчете на протяженность сетей централизованной комбинированной системы водоотведения, ед./км	0,55	0,54	0,52	0,51	0,50
2.	Удельное количество аварий и засоров в расчете на протяженность сетей централизованной ливневой системы водоотведения, ед./км	0,0	0,0	0,0	0,0	0,0

Показатели качества очистки сточных вод

№ п/п	Наименование показателей	Величина показателя на период регулирования				
		2021 год	2022 год	2023 год	2024 год	2025 год
1.	Доля сточных вод, не подвергающихся очистке, в общем объеме сточных вод, сбрасываемых в централизованные общесплавные или бытовые системы водоотведения:					
1.1.	хозяйственно-бытовые сточные воды, %	0,4	0,3	0,2	0,2	0,2
1.2.	поверхностные сточные воды, %	4,6	4,5	4,4	4,3	4,1
2.	Доля поверхностных сточных вод, не подвергающихся очистке, в общем объеме поверхностных сточных вод, принимаемых в централизованную ливневую систему водоотведения, %	95,8	95,7	95,6	95,5	95,5
3.	Доля проб сточных вод, не соответствующих установленным нормативам допустимых сбросов, лимитам на сбросы, рассчитанным для централизованной общесплавной (бытовой) системы водоотведения, %	77,1	77,1	77,1	77,1	77,1
4.	Доля проб поверхностных сточных вод, не соответствующих установленным нормативам допустимых сбросов, лимитам на сбросы, рассчитанным для централизованной ливневой системы водоотведения, %	98,3	98,3	98,3	98,3	98,3

Показатели энергетической эффективности использования ресурсов

№ п/п	Наименование показателей	Величина показателя на период регулирования				
		2021 год	2022 год	2023 год	2024 год	2025 год
1.	Доля потерь воды в централизованных системах водоснабжения при транспортировке в общем объеме воды, поданной в водопроводную сеть, %	8,3	8,3	8,2	8,1	8,0
2.	Удельный расход электрической энергии, потребляемой в технологическом процессе подготовки питьевой воды, на единицу объема питьевой воды, отпускаемой в сеть, кВтч/куб. м	0,187	0,185	0,183	0,181	0,179
3.	Удельный расход электрической энергии, потребляемой в технологическом процессе транспортировки воды, на единицу объема транспортируемой воды, кВтч/куб. м	0,291	0,290	0,290	0,290	0,289
4.	Удельный расход электрической энергии, потребляемой в технологическом процессе очистки сточных вод, на единицу объема очищаемых сточных вод, кВтч/куб. м	0,198	0,201	0,201	0,201	0,200
5.	Удельный расход электрической энергии, потребляемой в технологическом процессе очистки поверхностных сточных вод, на единицу объема очищаемых поверхностных сточных вод, кВтч/куб. м	0,359	0,370	0,400	0,410	0,430
6.	Удельный расход электрической энергии, потребляемой в технологическом процессе транспортировки сточных вод, на единицу объема транспортируемых сточных вод, кВтч/куб. м	0,256	0,260	0,260	0,260	0,265
7.	Удельный расход электрической энергии, потребляемой в технологическом процессе транспортировки поверхностных сточных вод, на единицу объема транспортируемых поверхностных сточных вод, кВтч/куб. м	0,008	0,008	0,008	0,008	0,008

Раздел 9. Расчет эффективности производственной программы

№ п/п	Показатели производственной программы	Значение показателя в базовом периоде 2020 год	Планируемое значение показателя по итогам реализации производственной программы 2021 год	Планируемое значение показателя по итогам реализации производственной программы 2022 год	Планируемое значение показателя по итогам реализации производственной программы 2023 год	Планируемое значение показателя по итогам реализации производственной программы 2024 год	Планируемое значение показателя по итогам реализации производственной программы 2025 год
1.	Показатели надежности, качества, энергетической эффективности:						
1.1.	Показатели качества питьевой воды						
	Доля проб питьевой воды, подаваемой с источников водоснабжения, водопроводных станций или иных объектов централизованной системы водоснабжения в распределительную водопроводную сеть, не соответствующих установленным требованиям, в общем объеме проб, отобранных по результатам производственного контроля качества питьевой воды, %	0,13	0,00	0,00	0,00	0,00	0,00
	Доля проб питьевой воды в распределительной водопроводной сети, не соответствующих установленным требованиям, в общем объеме проб, отобранных по результатам производственного контроля качества питьевой воды, %	3,30	3,00	2,90	2,80	2,70	2,60

№ п/п	Показатели производственной деятельности	Величина показателя на период регулирования					
		2021 год	2022 год	2023 год	2024 год	2025 год	
1.2.	Показатели надежности и бесперебойности холодного водоснабжения						
	Количество перерывов в подаче воды, зафиксированных в местах исполнения обязательств организацией, осуществляющей холодное водоснабжение, по подаче холодной воды, возникших в результате аварий, повреждений и иных технологических нарушений на объектах централизованной системы холодного водоснабжения, принадлежащих организации, осуществляющей холодное водоснабжение, в расчете на протяженность водопроводной сети, ед./км в год	0,12	0,084	0,082	0,080	0,078	0,075
1.3.	Показатели надежности и бесперебойности водоотведения						
	Удельное количество аварий и засоров в расчете на протяженность сетей централизованной комбинированной системы водоотведения, ед./км	0,59	0,55	0,54	0,52	0,51	0,50
	Удельное количество аварий и засоров в расчете на протяженность сетей централизованной ливневой системы водоотведения, ед./км	0,00	0,00	0,00	0,00	0,00	0,00
1.4.	Показатели качества очистки сточных вод						
	Доля сточных вод, не подвергавшихся очистке, в общем объеме сточных вод, сбрасываемых в централизованные общесплавные или бытовые системы водоотведения:						
	хозяйственно-бытовые сточные воды, %	-	0,40	0,30	0,20	0,20	0,20
	поверхностные сточные воды, %	-	4,60	4,50	4,40	4,30	4,10
	Доля поверхностных сточных вод, не подвергавшихся очистке, в общем объеме поверхностных сточных вод, принимаемых в централизованную ливневую систему водоотведения, %	83,00	95,80	95,70	95,60	95,50	95,50
	Доля проб сточных вод, не соответствующих установленным нормативам допустимых сбросов, лимитам на сбросы, рассчитанных для централизованной общесплавной (бытовой) системы водоотведения, %	96,00	77,10	77,10	77,10	77,10	77,10
	Доля проб поверхностных сточных вод, не соответствующих установленным нормативам допустимых сбросов, лимитам на сбросы, рассчитанных для централизованной ливневой системы водоотведения, %	-	98,30	98,30	98,30	98,30	98,30
1.5.	Показатели энергетической эффективности использования ресурсов						
	Доля потерь воды в централизованных системах водоснабжения при транспортировке в общем объеме воды, поданной в водопроводную сеть, %	7,1	8,3	8,3	8,2	8,1	8,0
	Удельный расход электрической энергии, потребляемой в технологическом процессе подготовки питьевой воды, на единицу объема питьевой воды, отпускаемой в сеть, кВтч/куб. м	0,175	0,187	0,185	0,183	0,181	0,179
	Удельный расход электрической энергии, потребляемой в технологическом процессе транспортировки воды, на единицу объема транспортируемой воды, кВтч/куб. м	0,280	0,291	0,290	0,290	0,290	0,289
	Удельный расход электрической энергии, потребляемой в технологическом процессе очистки сточных вод, на единицу объема очищаемых сточных вод, кВтч/куб. м	0,2075	0,198	0,201	0,201	0,201	0,200
	Удельный расход электрической энергии, потребляемой в технологическом процессе очистки поверхностных сточных вод, на единицу объема очищаемых поверхностных сточных вод, кВтч/куб. м	-	0,359	0,370	0,400	0,410	0,430
	Удельный расход электрической энергии, потребляемой в технологическом процессе транспортировки сточных вод, на единицу объема транспортируемых сточных вод, кВтч/куб. м	0,2404	0,256	0,260	0,260	0,260	0,265
	Удельный расход электрической энергии, потребляемой в технологическом процессе транспортировки поверхностных сточных вод, на единицу объема транспортируемых поверхностных сточных вод, кВтч/куб. м	-	0,008	0,008	0,008	0,008	0,008
2.	Расходы на реализацию производственной программы	35 210 632,82	34 320 690,40	35 088 452,46	37 729 213,44	38 484 082,66	44 169 756,60

Раздел 10. Отчет об исполнении производственной программы за истекший период регулирования

№ п/п	Показатели эффективности производственной программы	Ед. изм.	Утвержденное значение показателя на истекший период регулирования 2023 год	Фактическое значение показателя за истекший период регулирования 2023 год
1.	Расходы на реализацию производственной программы	тыс.руб.	37 729 213,44	38 742 743,41

Раздел 11. Мероприятия, направленные на повышение качества обслуживания абонентов

№ п/п	Наименование мероприятия	Период проведения мероприятия
1.	-	-

Приложение 2
к распоряжению
Комитета по тарифам
Санкт-Петербурга
от 20.12.2024 № 281-р

**Тарифы на питьевую воду, техническую воду и водоотведение
государственного унитарного предприятия «Водоканал Санкт-Петербурга»
на территории Санкт-Петербурга на 2021-2025 годы**

№ п/п	Тарифы	Ед.изм.	2021 год (с календарной разбивкой)		2022 год (с календарной разбивкой)		2023 год		2024 год (с календарной разбивкой)		2025 год (с календарной разбивкой)	
			с 01.01.2021 по 30.06.2021	с 01.07.2021 по 31.12.2021	с 01.01.2022 по 30.06.2022	с 01.07.2022 по 30.11.2022	с 01.12.2022 по 31.12.2022	с 01.01.2024 по 30.06.2024	с 01.07.2024 по 31.12.2024	с 01.01.2025 по 30.06.2025	с 01.07.2025 по 31.12.2025	
1	2	3	4	5	6	7	8	9	10	11	12	13
1.	Тарифы на питьевую воду											
1.1.	Исполнители коммунальных услуг (без учета НДС)	руб./куб.м.	27,11	27,60	27,60	28,07	30,46	30,45	30,45	30,45	30,45	35,35
1.2.	Население (с учетом НДС) <*>	руб./куб.м.	32,53	33,12	33,12	33,68	36,55	36,54	36,54	36,54	36,54	42,42
1.3.	Прочие потребители (без учета НДС)	руб./куб.м.	36,64	37,19	37,19	37,75	39,26	39,26	39,26	42,68	42,68	50,79
2.	Тарифы на техническую воду											
2.1.	Исполнители коммунальных услуг (без учета НДС)	руб./куб.м.	-	-	-	-	-	-	-	-	-	-
2.2.	Население (с учетом НДС) <*>	руб./куб.м.	-	-	-	-	-	-	-	-	-	-
2.3.	Прочие потребители (без учета НДС)	руб./куб.м.	6,61	6,71	6,71	6,81	7,08	7,08	7,08	7,70	7,70	9,16
3.	Тарифы на водоотведение											
3.1.	Исполнители коммунальных услуг (без учета НДС)	руб./куб.м.	27,11	27,60	27,60	28,07	30,46	30,45	30,45	30,45	30,45	35,35
3.2.	Население (с учетом НДС) <*>	руб./куб.м.	32,53	33,12	33,12	33,68	36,55	36,54	36,54	36,54	36,54	42,42
3.3.	Прочие потребители (без учета НДС)	руб./куб.м.	42,94	43,58	43,58	44,23	46,00	46,00	46,00	50,00	50,00	59,50
3.4.	Ливневая канализация (без учета НДС)	руб./куб.м.	26,28	26,67	26,67	27,07	28,15	28,15	28,15	30,60	30,60	36,41

Примечание:

<*> Выделяется в целях реализации пункта 6 статьи 168 Налогового кодекса Российской Федерации (часть вторая).



ПРАВИТЕЛЬСТВО САНКТ-ПЕТЕРБУРГА
КОМИТЕТ ПО ТАРИФАМ САНКТ-ПЕТЕРБУРГА
РАСПОРЯЖЕНИЕ

20.12.2024

№ 282-р

Об установлении тарифов на тепловую энергию, поставляемую муниципальным унитарным предприятием «Управление жилищно-коммунальным хозяйством муниципального образования Виллозское сельское поселение» потребителям, расположенным на территории Санкт-Петербурга, на 2025-2027 годы

В соответствии с Федеральным законом от 27.07.2010 № 190-ФЗ «О теплоснабжении», постановлением Правительства Российской Федерации от 22.10.2012 № 1075 «О ценообразовании в сфере теплоснабжения», приказом ФСТ России от 13.06.2013 № 760-э «Об утверждении Методических указаний по расчёту регулируемых цен (тарифов) в сфере теплоснабжения», приказом ФСТ России от 07.06.2013 № 163 «Об утверждении Регламента открытия дел об установлении регулируемых цен (тарифов) и отмене регулирования тарифов в сфере теплоснабжения», постановлением Правительства Санкт-Петербурга от 13.09.2005 № 1346 «О Комитете по тарифам Санкт-Петербурга» и на основании протокола заседания правления Комитета по тарифам Санкт-Петербурга от 20.12.2024 № 309:

1. Установить тарифы на тепловую энергию, поставляемую муниципальным унитарным предприятием «Управление жилищно-коммунальным хозяйством муниципального образования Виллозское сельское поселение» потребителям, расположенным на территории Санкт-Петербурга, на 2025–2027 годы согласно приложению 1 к настоящему распоряжению.

2. Установить льготные тарифы на тепловую энергию, поставляемую муниципальным унитарным предприятием «Управление жилищно-коммунальным хозяйством муниципального образования Виллозское сельское поселение» потребителям, расположенным на территории Санкт-Петербурга, на 2025 год согласно приложению 2 к настоящему распоряжению.

3. Установить долгосрочные параметры регулирования тарифов на тепловую энергию, поставляемую муниципальным унитарным предприятием «Управление жилищно-коммунальным хозяйством муниципального образования Виллозское сельское поселение» потребителям, расположенным на территории Санкт-Петербурга, на 2025–2027 годы согласно приложению 3 к настоящему распоряжению.

4. Тарифы, установленные в пункте 1 настоящего распоряжения, действуют с 01.01.2025 по 31.12.2027 с календарной разбивкой.

5. Признать утратившими силу с 01.01.2025:

5.1. Распоряжение Комитета по тарифам Санкт-Петербурга от 26.04.2024 № 65-р «Об установлении тарифов на тепловую энергию, поставляемую муниципальным унитарным предприятием «Управление жилищно-коммунальным хозяйством муниципального образования Виллозское сельское поселение» потребителям, расположенным на территории Санкт-Петербурга, на 2024 год».

5.2. Пункт 28 распоряжения Комитета по тарифам Санкт-Петербурга от 27.06.2024 № 94-р «О внесении изменений в некоторые распоряжения Комитета по тарифам Санкт-Петербурга».

6. Распоряжение вступает в силу с 01.01.2025, но не ранее дня его официального опубликования.

Председатель Комитета



А.Г.Малухин

Приложение 1
к распоряжению
Комитета по тарифам
Санкт-Петербурга
от 20.12.2024 № 282-р

**Тарифы на тепловую энергию, поставляемую
муниципальным унитарным предприятием «Управление жилищно-коммунальным
хозяйством муниципального образования Виллозское сельское поселение»
потребителям, расположенным на территории Санкт-Петербурга, на 2025-2027 годы**

№ пп	Вид тарифа	Год	Вода	Отборный пар давлением				Острый и редуци- рованный пар
				от 1,2 до 2,5 кг/см ²	от 2,5 до 7,0 кг/см ²	от 7,0 до 13,0 кг/см ²	свыше 13,0 кг/см ²	
1	2	3	4	5	6	7	8	9
1.	Для потребителей, в случае отсутствия дифференциации тарифов по схеме подключения							
1.1.	одноставочный, руб./Гкал	1 полугодие 2025 года	2 287,12	—	—	—	—	—
1.2.		2 полугодие 2025 года	2 595,58	—	—	—	—	—
1.3.		1 полугодие 2026 года	2 595,58	—	—	—	—	—
1.4.		2 полугодие 2026 года	2 622,77	—	—	—	—	—
1.5.		1 полугодие 2027 года	2 622,77	—	—	—	—	—
1.6.		2 полугодие 2027 года	2 792,41	—	—	—	—	—
2.	Население (тарифы указаны с учетом НДС) <1>							
2.1.	одноставочный, руб./Гкал	1 полугодие 2025 года	2 881,93	—	—	—	—	—
2.2.		2 полугодие 2025 года	3 261,52	—	—	—	—	—
2.3.		1 полугодие 2026 года	3 261,52	—	—	—	—	—
2.4.		2 полугодие 2026 года	3 299,84	—	—	—	—	—
2.5.		1 полугодие 2027 года	3 299,84	—	—	—	—	—
2.6.		2 полугодие 2027 года	3 509,58	—	—	—	—	—

Примечания:

1. Выделяется в целях реализации пункта 6 статьи 168 Налогового кодекса Российской Федерации (часть вторая).
2. В тарифы (за исключением тарифов для населения) не включен НДС.
3. 1 полугодие: с 1 января по 30 июня; 2 полугодие: с 1 июля по 31 декабря.

Приложение 2
к распоряжению
Комитета по тарифам
Санкт-Петербурга
от 20.12.2024 № 282-р

**Льготные тарифы на тепловую энергию, поставляемую
муниципальным унитарным предприятием «Управление жилищно-коммунальным
хозяйством муниципального образования Виллозское сельское поселение»
потребителям, расположенным на территории Санкт-Петербурга, на 2025 год**

№ пп	Наименование потребителей	Период 2025 года	Вода	Отборный пар давлением				Острый и редуци- рованный пар
				от 1,2 до 2,5 кг/см ²	от 2,5 до 7,0 кг/см ²	от 7,0 до 13,0 кг/см ²	свыше 13,0 кг/см ²	
1	2	3	4	5	6	7	8	9
1.	Льготная группа потребителей (тарифы указаны с учетом НДС) <1>							
1.1.	одноставочный, руб./Гкал	1 полугодие	2 111,40	—	—	—	—	—
1.2.		2 полугодие	2 425,79	—	—	—	—	—

Примечания:

1. Выделяется в целях реализации пункта 6 статьи 168 Налогового кодекса Российской Федерации (часть вторая).
2. 1 полугодие: с 01.01.2025 по 30.06.2025, 2 полугодие: с 01.07.2025 по 31.12.2025.
3. Тарифы распространяются на категории (группы) потребителей, определенные Законом Санкт-Петербурга от 23.03.2016 № 111-17 «О льготных тарифах на тепловую энергию (мощность) на территории Санкт-Петербурга».

Приложение 3
к распоряжению
Комитета по тарифам
Санкт-Петербурга
от 20.12.2024 № 282-р

Долгосрочные параметры регулирования тарифов, устанавливаемые на 2025-2027 годы, для формирования тарифов на тепловую энергию, поставляемую муниципальным унитарным предприятием «Управление жилищно-коммунальным хозяйством муниципального образования Виллозское сельское поселение» потребителям, расположенным на территории Санкт-Петербурга, с использованием метода индексации установленных тарифов

№ п/п	Наименование регулируемого вида деятельности организации	Год	Базовый уровень операционных расходов	Индекс эффективности операционных расходов	Показатели энергосбережения и энергетической эффективности				Динамика изменения расходов на топливо
					Удельный расход условного топлива на производство единицы тепловой энергии, отпускаемой с коллекторов источников тепловой энергии кг у.т./Гкал	Отношение величины технологических потерь тепловой энергии, теплоносителя к материальной характеристике тепловой сети Гкал/кв.м	Величина технологических потерь при передаче тепловой энергии		
1	2	3	4	5	6	7	8	9	
1	Поставка тепловой энергии (мощности) потребителям	2025 год	1 153,90	1,00	157,96	0,07	2,46	-	
		2026 год			157,96	0,07	2,46	-	
		2027 год			157,96	0,07	2,46	-	



ПРАВИТЕЛЬСТВО САНКТ-ПЕТЕРБУРГА
КОМИТЕТ ПО ТАРИФАМ САНКТ-ПЕТЕРБУРГА
РАСПОРЯЖЕНИЕ

20.12.2024

№ 283-р

**Об установлении тарифов на горячую воду (горячее водоснабжение),
поставляемую муниципальным унитарным предприятием
«Управление жилищно-коммунальным хозяйством муниципального образования
Виллозское сельское поселение» в закрытой системе горячего водоснабжения
потребителям, расположенным на территории Санкт-Петербурга,
на 2025-2027 годы**

В соответствии с Федеральным законом от 07.12.2011 № 416-ФЗ «О водоснабжении и водоотведении», постановлением Правительства Российской Федерации от 13.05.2013 № 406 «О государственном регулировании тарифов в сфере водоснабжения и водоотведения», постановлением Правительства Российской Федерации от 29.07.2013 № 641 «Об инвестиционных и производственных программах организаций, осуществляющих деятельность в сфере водоснабжения и водоотведения», приказом ФСТ России от 27.12.2013 № 1746-э «Об утверждении Методических указаний по расчету регулируемых тарифов в сфере водоснабжения и водоотведения», приказом ФСТ России от 16.07.2014 № 1154-э «Об утверждении Регламента установления регулируемых тарифов в сфере водоснабжения и водоотведения», постановлением Правительства Санкт-Петербурга от 13.09.2005 № 1346 «О Комитете по тарифам Санкт-Петербурга» и на основании протокола заседания правления Комитета по тарифам Санкт-Петербурга от 20.12.2024 № 310:

1. Утвердить производственную программу муниципального унитарного предприятия «Управление жилищно-коммунальным хозяйством муниципального образования Виллозское сельское поселение» в сфере горячего водоснабжения с использованием закрытой системы горячего водоснабжения на территории Санкт-Петербурга на 2025–2027 годы согласно приложению 1 к настоящему распоряжению.

2. Установить долгосрочные параметры регулирования тарифов муниципального унитарного предприятия «Управление жилищно-коммунальным хозяйством муниципального образования Виллозское сельское поселение» в сфере горячего водоснабжения с использованием закрытой системы горячего водоснабжения на территории Санкт-Петербурга на 2025–2027 годы согласно приложению 2 к настоящему распоряжению.

3. Установить тарифы на горячую воду (горячее водоснабжение), поставляемую муниципальным унитарным предприятием «Управление жилищно-коммунальным

хозяйством муниципального образования Виллозское сельское поселение» в закрытой системе горячего водоснабжения потребителям, расположенным на территории Санкт-Петербурга, на 2025–2027 годы согласно приложению 3 к настоящему распоряжению.

4. Установить льготные тарифы на тепловую энергию, поставляемую муниципальным унитарным предприятием «Управление жилищно-коммунальным хозяйством муниципального образования Виллозское сельское поселение» потребителям, расположенным на территории Санкт-Петербурга, на 2025 год согласно приложению 4 к настоящему распоряжению.

5. Тарифы, установленные в пункте 3 настоящего распоряжения, действуют с 01.01.2025 по 31.12.2027.

6. Признать утратившими силу с 01.01.2025:

6.1. Распоряжение Комитета по тарифам Санкт-Петербурга от 26.04.2024 № 66-р «Об установлении тарифов на горячую воду (горячее водоснабжение), поставляемую муниципальным унитарным предприятием «Управление жилищно-коммунальным хозяйством муниципального образования Виллозское сельское поселение» в закрытой системе горячего водоснабжения потребителям, расположенным на территории Санкт-Петербурга, на 2024 год».

6.2. Пункт 6 распоряжения Комитета по тарифам Санкт-Петербурга от 27.06.2024 № 95-р «О внесении изменений в некоторые распоряжения Комитета по тарифам Санкт-Петербурга».

7. Распоряжение вступает в силу с 01.01.2025, но не ранее дня его официального опубликования.

Председатель Комитета

А.Г.Малухин



**Производственная программа
муниципального унитарного предприятия
«Управление жилищно-коммунальным хозяйством муниципального образования
Виллозское сельское поселение»
в сфере горячего водоснабжения с использованием закрытой системы горячего
водоснабжения на территории Санкт-Петербурга на период с 01.01.2025 до 31.12.2027**

Раздел 1. Паспорт производственной программы

Наименование организации	Муниципальное унитарное предприятие «Управление жилищно-коммунальным хозяйством муниципального образования Виллозское сельское поселение»
Юридический адрес, почтовый адрес организации	188508, Ленинградская область, Ломоносовский район, гп. Виллози, д.8
Наименование уполномоченного органа, утвердившего производственную программу	Комитет по тарифам Санкт-Петербурга
Юридический адрес, почтовый адрес уполномоченного органа, утвердившего производственную программу	191023, Санкт-Петербург, ул. Садовая, д. 14/52, литера А

Раздел 2. Перечень плановых мероприятий по ремонту объектов централизованной системы водоснабжения и (или) водоотведения

№ п/п	Наименование мероприятия	Срок реализации мероприятия, месяцев	Финансовые потребности на реализацию мероприятия, тыс.руб.	Ожидаемый годовой эффект		
				Наименование показателей	тыс. руб.	%
1.	-	-	-	-	-	-

Раздел 3. Перечень плановых мероприятий, направленных на улучшение качества питьевой воды и (или) качества очистки сточных вод

№ п/п	Наименование мероприятия	Срок реализации мероприятия, месяцев	Финансовые потребности на реализацию мероприятия, тыс.руб.	Ожидаемый годовой эффект		
				Наименование показателей	тыс. руб.	%
1.	-	-	-	-	-	-

Раздел 4. Перечень плановых мероприятий по энергосбережению и повышению энергетической эффективности водоснабжения (в том числе снижению потерь воды при транспортировке) и (или) водоотведения

№ п/п	Наименование мероприятия	Срок реализации мероприятия, месяцев	Финансовые потребности на реализацию мероприятия, тыс.руб.	Ожидаемый годовой эффект		
				Наименование показателей	тыс. руб.	%
1.	-	-	-	-	-	-

Раздел 5. Планируемый объем подачи воды и (или) объем принимаемых сточных вод

№ п/п	Показатели производственной деятельности	Величина показателя на период регулирования, куб.м.		
		2025 год	2026 год	2027 год
1.	Отпущено воды из водопроводной сети потребителям Санкт-Петербурга - всего	6 529,64	6 529,64	6 529,64

Раздел 6. Объем финансовых потребностей, необходимых для реализации производственной программы

№ п/п	Статьи расходов	Величина показателя на период регулирования, тыс.руб.		
		2025 год	2026 год	2027 год
1.	Производственные расходы - всего, в том числе:	215,42	235,98	245,41
1.1.	расходы на приобретаемую холодоудерживающую воду	215,42	235,98	245,41
	ИТОГО объем финансовых потребностей на реализацию производственной программы	215,42	235,98	245,41

Раздел 7. График реализации мероприятий производственной программы

№ п/п	Наименование мероприятия	Дата начала реализации мероприятий	Дата окончания реализации мероприятий
1.	Надежное обеспечение потребителей ГВС с использованием закрытой системы водоснабжения	01.01.2025	31.12.2027

Раздел 8. Показатели надежности, качества, энергетической эффективности объектов централизованных систем горячего водоснабжения, холодного водоснабжения и (или) водоотведения

№ п/п	Наименование показателей	Ед. измерения	Величина показателя на период регулирования		
			2025 год	2026 год	2027 год
1.	Доля проб горячей воды в тепловой сети или в сети горячего водоснабжения, не соответствующих установленным требованиям по температуре, в общем объеме проб, отобранных по результатам производственного контроля качества горячей воды	%	-	-	-
2.	Доля проб горячей воды в тепловой сети или в сети горячего водоснабжения, не соответствующих установленным требованиям (за исключением температуры), в общем объеме проб, отобранных по результатам производственного контроля качества горячей воды	%	-	-	-

Показатели надежности и бесперебойности горячего водоснабжения

№ п/п	Наименование показателей	Ед. измерения	Величина показателя на период регулирования		
			2025 год	2026 год	2027 год
1.	Количество перерывов в подаче воды, зафиксированных в местах исполнения обязательств организацией, осуществляющей горячее водоснабжение, по подаче горячей воды, возникших в результате аварий, повреждений и иных технологических нарушений на объектах централизованной системы горячего водоснабжения, принадлежащих организации, осуществляющей горячее водоснабжение, в расчете на протяженность водопроводной сети	ед./км в год	-	-	-

Показатели энергетической эффективности использования ресурсов

№ п/п	Наименование показателей	Ед. измерения	Величина показателя на период регулирования		
			2025 год	2026 год	2027 год
1.	Доля потерь воды в централизованных системах горячего водоснабжения при транспортировке в общем объеме воды, поданной в водопроводную сеть, %	%	-	-	-
2.	Удельное количество тепловой энергии, расходуемой на подогрев горячей воды	Гкал/куб. м	-	-	-

Раздел 9. Расчет эффективности производственной программы

№ п/п	Показатели производственной программы	Планируемое значение показателя в периоде регулирования		
		2025 год	2026 год	2027 год
1.	Показатели энергетической эффективности использования ресурсов			
1.1.	Доля потерь воды в централизованных системах горячего водоснабжения при транспортировке в общем объеме воды, поданной в водопроводную сеть, %	-	-	-
1.2.	Удельное количество тепловой энергии, расходуемой на подогрев горячей воды, Гкал/куб. м	-	-	-
2.	Расходы на реализацию производственной программы, тыс.руб.	215,42	235,98	245,41

Раздел 10. Отчет об исполнении производственной программы за истекший период регулирования

№ п/п	Показатели эффективности производственной программы	Ед. изм.	Утвержденное значение показателя за истекший период регулирования	Фактическое значение показателя за истекший период регулирования
1.	Реализация производственной программы	тыс.руб.	-	-

Раздел 11. Мероприятия, направленные на повышение качества обслуживания абонентов

№ п/п	Наименование мероприятия	Период проведения мероприятия
1.	-	-

Приложение 2
к распоряжению
Комитета по тарифам
Санкт-Петербурга
от 20.12.2024 № 283-р

Долгосрочные параметры регулирования тарифов, устанавливаемые на долгосрочный период регулирования для формирования тарифов на горячую воду (горячее водоснабжение), поставляемую муниципальным унитарным предприятием «Управление жилищно-коммунальным хозяйством муниципального образования Вилюзское сельское поселение» в закрытой системе горячего водоснабжения потребителям, расположенным на территории Санкт-Петербурга, на 2025-2027 годы с использованием метода индексации установленных тарифов

№ п/п	Наименование регулируемого вида деятельности организации	Год	Базовый уровень операционных расходов тыс.руб.	Индекс эффективности операционных расходов %	Показатели энергосбережения и энергетической эффективности	
					Уровень потерь воды %	Удельный расход электрической энергии кВтч/куб. м
1	2	3	4	5	6	7
1	Горячее водоснабжение с использованием закрытой системы	2025 год	0,00	1,00	-	-
		2026 год		1,00	-	-
		2027 год		1,00	-	-

Приложение 3
к распоряжению
Комитета по тарифам
Санкт-Петербурга
от 20.12.2024 № 283-р

**Тарифы на горячую воду (горячее водоснабжение), поставляемую
муниципальным унитарным предприятием «Управление жилищно-коммунальным
хозяйством муниципального образования Виллозское сельское поселение»
в закрытой системе горячего водоснабжения потребителям,
расположенным на территории Санкт-Петербурга, на 2025-2027 годы**

№ п/п	Наименование потребителей	Год	Средневзвешенный тариф на тепловую энергию, руб./Гкал	Компонент на холодную воду, руб./м ³	Компонент на тепловую энергию		
					Одноставочный, руб./Гкал	Двухставочный	
					Ставка за мощность, тыс. руб./Гкал/час в мес.	Ставка за тепловую энергию, руб./Гкал	
1	2	3	4	5	6	7	8
1.	Прочие потребители	1 полугодие 2025 года		56,79	2 287,12	—	—
		2 полугодие 2025 года	—	56,79	2 595,58	—	—
		1 полугодие 2026 года	—	56,79	2 595,58	—	—
		2 полугодие 2026 года	—	59,19	2 622,77	—	—
		1 полугодие 2027 года	—	59,19	2 622,77	—	—
		2 полугодие 2027 года	—	61,59	2 792,41	—	—
2.	Население (тарифы указаны с учетом НДС) <1>	1 полугодие 2025 года	2 881,93	—	—	—	—
		2 полугодие 2025 года	3 261,52	—	—	—	—
		1 полугодие 2026 года	3 261,52	—	—	—	—
		2 полугодие 2026 года	3 299,84	—	—	—	—
		1 полугодие 2027 года	3 299,84	—	—	—	—
		2 полугодие 2027 года	3 509,58	—	—	—	—

Примечания:

1. Выделяется в целях реализации пункта 6 статьи 168 Налогового кодекса Российской Федерации (часть вторая).
2. В тарифы (за исключением тарифов для населения) не включен НДС.
3. 1 полугодие: с 1 января по 30 июня; 2 полугодие: с 1 июля по 31 декабря.

Приложение 4
к распоряжению
Комитета по тарифам
Санкт-Петербурга
от 20.12.2024 № 283-р

**Льготные тарифы на тепловую энергию, поставляемую
муниципальным унитарным предприятием «Управление жилищно-коммунальным
хозяйством муниципального образования Виллозское сельское поселение»
потребителям, расположенным на территории Санкт-Петербурга, на 2025 год**

№ пп	Наименование потребителей	Период 2025 года	Вода	Отборный пар давлением				Острый и редуци- рованный пар
				от 1,2 до 2,5 кг/см ²	от 2,5 до 7,0 кг/см ²	от 7,0 до 13,0 кг/см ²	свыше 13,0 кг/см ²	
1	2	3	4	5	6	7	8	9
1.	Льготная группа потребителей (тарифы указаны с учетом НДС) <1>							
1.1.	одноставочный, руб./Гкал	1 полугодие	2 111,40	—	—	—	—	—
1.2.		2 полугодие	2 425,79	—	—	—	—	—

Примечания:

- Выделяется в целях реализации пункта 6 статьи 168 Налогового кодекса Российской Федерации (часть вторая).
- 1 полугодие: с 01.01.2025 по 30.06.2025, 2 полугодие: с 01.07.2025 по 31.12.2025.
- Тарифы распространяются на категории (группы) потребителей, определенные Законом Санкт-Петербурга от 23.03.2016 № 111-17 «О льготных тарифах на тепловую энергию (мощность) на территории Санкт-Петербурга».



ПРАВИТЕЛЬСТВО САНКТ-ПЕТЕРБУРГА
КОМИТЕТ ПО ТАРИФАМ САНКТ-ПЕТЕРБУРГА
РАСПОРЯЖЕНИЕ

20.12.2024

№ 284-р

**О внесении изменений в распоряжение Комитета по тарифам
Санкт-Петербурга от 18.12.2020 № 260-р**

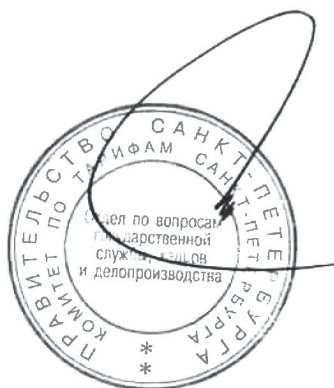
В соответствии с Федеральным законом от 27.07.2010 № 190-ФЗ «О теплоснабжении», постановлением Правительства Российской Федерации от 22.10.2012 № 1075 «О ценообразовании в сфере теплоснабжения», приказом ФСТ России от 13.06.2013 № 760-э «Об утверждении Методических указаний по расчету регулируемых цен (тарифов) в сфере теплоснабжения», приказом ФСТ России от 07.06.2013 № 163 «Об утверждении Регламента открытия дел об установлении регулируемых цен (тарифов) и отмене регулирования тарифов в сфере теплоснабжения», постановлением Правительства Санкт-Петербурга от 13.09.2005 № 1346 «О Комитете по тарифам Санкт-Петербурга» и на основании протокола заседания правления Комитета по тарифам Санкт-Петербурга от 20.12.2024 № 311:

1. Внести изменения в распоряжение Комитета по тарифам Санкт-Петербурга от 18.12.2020 № 260-р «Об установлении тарифов в сфере теплоснабжения общества с ограниченной ответственностью «ГЕНЕРИРУЮЩАЯ КОМПАНИЯ «ОБУХОВОЭНЕРГО» на территории Санкт-Петербурга на 2021–2025 годы», изложив приложения 1, 2 и 3 к распоряжению в редакции согласно приложениям 1, 2 и 3 к настоящему распоряжению.

2. Распоряжение вступает в силу с 01.01.2025, но не ранее дня его официального опубликования.

Председатель Комитета

А.Г.Малухин



Приложение 1
к распоряжению
Комитета по тарифам
Санкт-Петербурга
от 20.12.2024 № 284-р

**Тарифы на тепловую энергию, поставляемую
обществом с ограниченной ответственностью «ГЕНЕРИРУЮЩАЯ КОМПАНИЯ
«ОБУХОВОЭНЕРГО» на коллекторах источников тепловой энергии потребителям,
расположенным на территории Санкт-Петербурга, на 2021-2025 годы**

№ пп	Вид тарифа	Год	Вода	Отборный пар давлением				Острый и редуцированный пар
				от 1,2 до 2,5 кг/см ²	от 2,5 до 7,0 кг/см ²	от 7,0 до 13,0 кг/см ²	свыше 13,0 кг/см ²	
1	2	3	4	5	6	7	8	9
1.1.	одноставочный, руб./Гкал	1 полугодие 2021 года	1 161,41	—	—	—	—	—
1.2.		2 полугодие 2021 года	1 207,74	—	—	—	—	—
1.3.		1 полугодие 2022 года	1 207,74	—	—	—	—	—
1.4.		с 01.07.2022 по 30.11.2022	1 349,09	—	—	—	—	—
1.5.		с 01.12.2022 по 31.12.2022	1 412,16	—	—	—	—	—
1.6.		2023 год	1 412,16	—	—	—	—	—
1.7.		1 полугодие 2024 года	1 412,16	—	—	—	—	—
1.8.		2 полугодие 2024 года	1 447,77	—	—	—	—	—
1.9.		1 полугодие 2025 года	1 447,77	—	—	—	—	—
1.10.		2 полугодие 2025 года	1 756,63	—	—	—	—	—
2.	Население (тарифы указаны с учетом НДС)							
2.1.	одноставочный, руб./Гкал	1 полугодие 2021 года	—	—	—	—	—	—
2.2.		2 полугодие 2021 года	—	—	—	—	—	—
2.3.		1 полугодие 2022 года	—	—	—	—	—	—
2.4.		с 01.07.2022 по 30.11.2022	—	—	—	—	—	—
2.5.		с 01.12.2022 по 31.12.2022	—	—	—	—	—	—
2.6.		2023 год	—	—	—	—	—	—
2.7.		1 полугодие 2024 года	—	—	—	—	—	—
2.8.		2 полугодие 2024 года	—	—	—	—	—	—
2.9.		1 полугодие 2025 года	—	—	—	—	—	—
2.10.		2 полугодие 2025 года	—	—	—	—	—	—

Примечания:

- В тарифы не включен НДС.
- 1 полугодие: с 1 января по 30 июня; 2 полугодие: с 1 июля по 31 декабря; 2023 год: с 1 января по 31 декабря.
- Величина расходов на топливо, отнесенных на 1 Гкал тепловой энергии, отпускаемой в виде воды от источника тепловой энергии общества с ограниченной ответственностью «ГЕНЕРИРУЮЩАЯ КОМПАНИЯ «ОБУХОВОЭНЕРГО», составляет в 2021 году – 617,73 руб./Гкал, в 2022 году – 647,70 руб./Гкал, в 2023 году – 714,29 руб./Гкал, в 2024 году – 726,02 руб./Гкал, в 2025 году – 858,82 руб./Гкал.

Приложение 2
к распоряжению
Комитета по тарифам
Санкт-Петербурга
от 20.12.2024 № 284-р

**Тарифы на теплоноситель, поставляемый
обществом с ограниченной ответственностью «ГЕНЕРИРУЮЩАЯ
КОМПАНИЯ «ОБУХОВОЭНЕРГО» потребителям, расположенным
на территории Санкт-Петербурга, на 2021-2025 годы**

№ пп	Наименование потребителей	Вид тарифа	Год	Вид теплоносителя	
				вода	пар
1	2	3	4	5	6
Тарифы на теплоноситель, поставляемый потребителям					
1.	Прочие потребители	Одноставочный, руб./м ³	1 полугодие 2021 года	37,86	—
			2 полугодие 2021 года	39,37	—
			1 полугодие 2022 года	39,27	—
			с 01.07.2022 по 30.11.2022	39,27	—
			с 01.12.2022 по 31.12.2022	41,24	—
			2023 год	41,24	—
			1 полугодие 2024 года	41,24	—
			2 полугодие 2024 года	44,84	—
			1 полугодие 2025 года	44,84	—
			2 полугодие 2025 года	50,81	—
2.	Население (тарифы указаны с учетом НДС)	Одноставочный, руб./м ³	1 полугодие 2021 года	—	—
			2 полугодие 2021 года	—	—
			1 полугодие 2022 года	—	—
			с 01.07.2022 по 30.11.2022	—	—
			с 01.12.2022 по 31.12.2022	—	—
			2023 год	—	—
			1 полугодие 2024 года	—	—
			2 полугодие 2024 года	—	—
			1 полугодие 2025 года	—	—
			2 полугодие 2025 года	—	—

Примечания:

- В тарифы не включен НДС.
- 1 полугодие: с 1 января по 30 июня; 2 полугодие: с 1 июля по 31 декабря; 2023 год: с 1 января по 31 декабря.

Приложение 3
к распоряжению
Комитета по тарифам
Санкт-Петербурга
от 20.12.2024 № 284-р

**Тарифы на горячую воду (горячее водоснабжение), поставляемую
обществом с ограниченной ответственностью «ГЕНЕРИРУЮЩАЯ
КОМПАНИЯ «ОБУХОВОЭНЕРГО» в открытых системах теплоснабжения
потребителям, расположенным на территории Санкт-Петербурга, на 2021-2025 годы**

№ п/п	Наименование потребителей	Год	Компонент на теплоно- ситель, руб./м ³	Компонент на тепловую энергию		
				Одно- ставочный, руб./Гкал	Двухставочный	
					Ставка за мощность, тыс. руб./ Гкал/час в мес.	Ставка за тепловую энергию, руб./Гкал
1	2	3	4	5	6	7
1.	Прочие потребители	1 полугодие 2021 года	37,86	1 161,41	—	—
		2 полугодие 2021 года	39,37	1 207,74	—	—
		1 полугодие 2022 года	39,27	1 207,74	—	—
		с 01.07.2022 по 30.11.2022	39,27	1 349,09	—	—
		с 01.12.2022 по 31.12.2022	41,24	1 412,16	—	—
		2023 год	41,24	1 412,16	—	—
		1 полугодие 2024 года	41,24	1 412,16	—	—
		2 полугодие 2024 года	44,84	1 447,77	—	—
		1 полугодие 2025 года	44,84	1 447,77	—	—
		2 полугодие 2025 года	50,81	1 756,63	—	—
2.	Население (тарифы указаны с учетом НДС)	1 полугодие 2021 года	—	—	—	—
		2 полугодие 2021 года	—	—	—	—
		1 полугодие 2022 года	—	—	—	—
		с 01.07.2022 по 30.11.2022	—	—	—	—
		с 01.12.2022 по 31.12.2022	—	—	—	—
		2023 год	—	—	—	—
		1 полугодие 2024 года	—	—	—	—
		2 полугодие 2024 года	—	—	—	—
		1 полугодие 2025 года	—	—	—	—
		2 полугодие 2025 года	—	—	—	—

Примечания:

1. В тарифы не включен НДС.
2. 1 полугодие: с 1 января по 30 июня; 2 полугодие: с 1 июля по 31 декабря; 2023 год: с 1 января по 31 декабря.
3. Тарифы на теплоноситель установлены Приложением 2 к настоящему распоряжению.



ПРАВИТЕЛЬСТВО САНКТ-ПЕТЕРБУРГА
КОМИТЕТ ПО ТАРИФАМ САНКТ-ПЕТЕРБУРГА
РАСПОРЯЖЕНИЕ

20.12.2024

№ 285-р

**О внесении изменений в распоряжение Комитета по тарифам
Санкт-Петербурга от 16.11.2022 № 137-р**

В соответствии с Федеральным законом от 07.12.2011 № 416-ФЗ «О водоснабжении и водоотведении», постановлением Правительства Российской Федерации от 13.05.2013 № 406 «О государственном регулировании тарифов в сфере водоснабжения и водоотведения», постановлением Правительства Российской Федерации от 29.07.2013 № 641 «Об инвестиционных и производственных программах организаций, осуществляющих деятельность в сфере водоснабжения и водоотведения», приказом ФСТ России от 27.12.2013 № 1746-э «Об утверждении Методических указаний по расчету регулируемых тарифов в сфере водоснабжения и водоотведения», приказом ФСТ России от 16.07.2014 № 1154-э «Об утверждении Регламента установления регулируемых тарифов в сфере водоснабжения и водоотведения», постановлением Правительства Санкт-Петербурга от 13.09.2005 № 1346 «О Комитете по тарифам Санкт-Петербурга» и на основании протокола заседания правления Комитета по тарифам Санкт-Петербурга от 20.12.2024 № 312:

1. Внести изменения в распоряжение Комитета по тарифам Санкт-Петербурга от 16.11.2022 № 137-р «Об установлении тарифов в сфере водоснабжения и водоотведения Санкт-Петербургского государственного бюджетного стационарного учреждения социального обслуживания «Психоневрологический интернат № 6» на территории Санкт-Петербурга на 2023–2027 годы», изложив приложения 1 и 3 к распоряжению в редакции согласно приложениям 1 и 2 к настоящему распоряжению.

2. Распоряжение вступает в силу с 01.01.2025, но не ранее дня его официального опубликования.

Председатель Комитета



А.Г.Малухин

Приложение 1
к распоряжению
Комитета по тарифам
Санкт-Петербурга
от 20.12.2024 № 285-р

**Производственная программа
Санкт-Петербургского государственного бюджетного стационарного учреждения
социального обслуживания «Психоневрологический интернат № 6»
в сфере водоснабжения и водоотведения на территории Санкт-Петербурга
на период с 01.01.2023 до 31.12.2027**

Раздел 1. Паспорт производственной программы

	Санкт-Петербургское государственное бюджетное стационарное учреждение социального обслуживания «Психоневрологический интернат № 6»
Юридический адрес, почтовый адрес организации	197729, пос. Смольяково, Приморское шоссе, дом 675
Наименование уполномоченного органа, утвердившего производственную программу	Комитет по тарифам Санкт-Петербурга
Юридический адрес, почтовый адрес уполномоченного органа, утвердившего производственную программу	191023, Санкт-Петербург, ул. Садовая, д. 14/52, литера А

Раздел 2. Перечень плановых мероприятий по ремонту объектов централизованной системы водоснабжения и (или) водоотведения

№ п/п	Наименование мероприятия	Срок реализации мероприятия, месяцев	Финансовые потребности на реализацию мероприятия, тыс.руб.	Ожидаемый годовой эффект		
				Наименование показателей	тыс. руб.	%
1.	-	-	-	-	-	-
Итого:						

Раздел 3. Перечень плановых мероприятий, направленных на улучшение качества питьевой воды и (или) качества очистки сточных вод

№ п/п	Наименование мероприятия	Срок реализации мероприятия, месяцев	Финансовые потребности на реализацию мероприятия, тыс.руб.	Ожидаемый годовой эффект		
				Наименование показателей	тыс. руб.	%
1.	-	-	-	-	-	-
Итого:						

Раздел 4. Перечень плановых мероприятий по энергосбережению и повышению энергетической эффективности водоснабжения (в том числе снижению потерь воды при транспортировке) и (или) водоотведения

№ п/п	Наименование мероприятия	Срок реализации мероприятия, месяцев	Финансовые потребности на реализацию мероприятия, тыс.руб.	Ожидаемый годовой эффект		
				Наименование показателей	тыс. руб.	%
1.	-	-	-	-	-	-
Итого:						

Раздел 5. Планируемый объем подачи воды и (или) объем принимаемых сточных вод

№ п/п	Показатели производственной деятельности	Величина показателя на период регулирования, тыс. куб.м.				
		2023 год	2024 год	2025 год	2026 год	2027 год
1.	Отпущено воды из водопроводной сети - всего, в том числе:	52,05	52,05	52,05	52,05	52,05
1.1.	прочим потребителям	52,05	52,05	18,65	52,05	52,05
2.2	исполнителям коммунальных услуг	-	-	4,50	-	-
2.3.	на производственно-хозяйственные нужды	-	-	28,90	-	-
2.	Принято сточных вод - всего, в том числе:	46,47	46,47	46,47	46,47	46,47
2.1.	от прочих потребителей	46,47	46,47	0,03	46,47	46,47
2.2.	от исполнителей коммунальных услуг	-	-	8,30	-	-
2.3.	от производственно-хозяйственных нужд	-	-	38,14	-	-

Раздел 6. Объем финансовых потребностей, необходимых для реализации производственной программы

№ п/п	Статьи расходов	Величина показателя на период регулирования, тыс.руб.				
		2023 год	2024 год	2025 год	2026 год	2027 год
1.	Текущие расходы организации - всего:	1 732,20	1 838,47	1 954,14	1 876,78	1 922,95
	в том числе на реализацию питьевой воды	1 029,48	1 100,99	1 166,20	1 104,19	1 128,07
	в том числе на оказание услуг по водоотведению	702,72	737,48	787,94	772,59	794,88
1.1.	Операционные расходы организации - всего:	1 268,21	1 345,92	1 409,75	1 393,52	1 434,77
	в том числе на реализацию питьевой воды	743,50	789,06	826,48	816,96	841,14
	в том числе на оказание услуг по водоотведению	524,71	556,86	583,27	576,56	593,63
1.1.1.	Производственные расходы - всего:	1 268,21	1 345,92	1 409,75	1 393,52	1 434,77
	в том числе на реализацию питьевой воды	743,50	789,06	826,48	816,96	841,14
	в том числе на оказание услуг по водоотведению	524,71	556,86	583,27	576,56	593,63
1.1.2.	Административные расходы - всего:	0,00	0,00	0,00	0,00	0,00
	в том числе на реализацию питьевой воды	0,00	0,00	0,00	0,00	0,00
	в том числе на оказание услуг по водоотведению	0,00	0,00	0,00	0,00	0,00
1.2.	Расходы на электрическую энергию - всего:	414,30	413,91	460,19	433,57	438,49
	в том числе на реализацию питьевой воды	236,50	233,51	255,99	237,75	237,43
	в том числе на оказание услуг по водоотведению	177,80	180,40	204,20	195,82	201,04
1.3.	Налоги и сборы - всего:	49,69	78,64	84,20	49,69	49,69
	в том числе на реализацию питьевой воды	49,48	78,42	83,73	49,48	49,48
	в том числе на оказание услуг по водоотведению	0,21	0,22	0,47	0,21	0,21
2.	Амортизация	0,00	0,00	0,00	0,00	0,00
	в том числе на реализацию питьевой воды	0,00	0,00	0,00	0,00	0,00
	в том числе на оказание услуг по водоотведению	0,00	0,00	0,00	0,00	0,00
3.	Нормативная прибыль	0,00	0,00	0,00	0,00	0,00
	в том числе на реализацию питьевой воды	0,00	0,00	0,00	0,00	0,00
	в том числе на оказание услуг по водоотведению	0,00	0,00	0,00	0,00	0,00
4.	Корректировка НВВ	0,00	0,00	0,00	0,00	0,00
	в том числе на реализацию питьевой воды	0,00	0,00	0,00	0,00	0,00
	в том числе на оказание услуг по водоотведению	0,00	0,00	0,00	0,00	0,00
5.	Корректировка НВВ в целях сглаживания	-16,57	-37,96	18,18	15,46	46,89
	в том числе на реализацию питьевой воды	-16,57	-37,96	18,18	13,14	33,80
	в том числе на оказание услуг по водоотведению	0,00	0,00	0,00	2,32	13,09
	ИТОГО объем финансовых потребностей на реализацию производственной программы	1 715,63	1 800,51	1 972,32	1 892,24	1 969,84
	в том числе на реализацию питьевой воды	1 012,91	1 063,03	1 184,38	1 117,33	1 161,87
	в том числе на оказание услуг по водоотведению	702,72	737,48	787,94	774,91	807,97

Раздел 7. График реализации мероприятий производственной программы

№ п/п	Наименование мероприятия	Дата начала реализации мероприятий	Дата окончания реализации мероприятий
1.	Оказание услуг в сфере водоснабжения и водоотведения	01.01.2023	31.12.2027

Раздел 8. Показатели надежности, качества, энергетической эффективности объектов централизованных систем горячего водоснабжения, холодного водоснабжения и (или) водоотведения

Показатели качества питьевой воды

№ п/п	Наименование показателей	Величина показателя на период регулирования, %				
		2023 год	2024 год	2025 год	2026 год	2027 год
1.	Доля проб питьевой воды, подаваемой с источников водоснабжения, водопроводных станций или иных объектов централизованной системы водоснабжения в распределительную водопроводную сеть, не соответствующих установленным требованиям, в общем объеме проб, отобранных по результатам производственного контроля качества питьевой воды	0	0	0	0	0
2.	Доля проб питьевой воды в распределительной водопроводной сети, не соответствующих установленным требованиям, в общем объеме проб, отобранных по результатам производственного контроля качества питьевой воды	0	0	0	0	0

Показатели надежности и бесперебойности холодного водоснабжения

№ п/п	Наименование показателей	Величина показателя на период регулирования, ед./км в год				
		2023 год	2024 год	2025 год	2026 год	2027 год
1.	Количество перерывов в подаче воды, зафиксированных в местах исполнения обязательств организацией, осуществляющей холодное водоснабжение, по подаче холодной воды, возникших в результате аварий, повреждений и иных технологических нарушений на объектах централизованной системы холодного водоснабжения, принадлежащих организации, осуществляющей холодное водоснабжение, в расчете на протяженность водопроводной сети в год	0	0	0	0	0

Показатели надежности и бесперебойности водоотведения

№ п/п	Наименование показателей	Величина показателя на период регулирования, ед./км в год				
		2023 год	2024 год	2025 год	2026 год	2027 год
1.	Удельное количество аварий и засоров в расчете на протяженность канализационной сети в год, ед./км	0,00	0	0	0,00	0,00
а)	централизованной комбинированной системы водоотведения	-	-	-	-	-
б)	централизованной ливневой системы водоотведения	-	-	-	-	-

Показатели качества очистки сточных вод

№ п/п	Наименование показателей	Величина показателя на период регулирования, %				
		2023 год	2024 год	2025 год	2026 год	2027 год
1.	Доля сточных вод, не подвергающихся очистке, в общем объеме сточных вод, сбрасываемых в централизованные общесплавные или бытовые системы водоотведения	0,0	0	0	0,0	0,0
а)	хозяйственно-бытовые сточные воды	-	-	-	-	-
б)	поверхностные сточные воды	-	-	-	-	-
2.	Доля поверхностных сточных вод, не подвергающихся очистке, в общем объеме поверхностных сточных вод, принимаемых в централизованную ливневую систему водоотведения	-	-	-	-	-
3.	Доля проб сточных вод, не соответствующих установленным нормативам допустимых сбросов, лимитам на сбросы, рассчитанных для централизованной общесплавной (бытовой) системы водоотведения	0,0	0	0	0,0	0,0
4.	Доля проб сточных вод, не соответствующих установленным нормативам допустимых сбросов, лимитам на сбросы, рассчитанных для централизованной ливневой системы водоотведения	-	-	-	-	-

Показатели энергетической эффективности использования ресурсов

№ п/п	Наименование показателей	Величина показателя на период регулирования				
		2023 год	2024 год	2025 год	2026 год	2027 год
1.	Доля потерь воды в централизованных системах водоснабжения при транспортировке в общем объеме воды, поданной в водопроводную сеть, %	0	0	0	0	0
2.	Удельный расход электрической энергии, потребляемой в технологическом процессе транспортировки питьевой воды, на единицу объема транспортируемой воды, кВтч/куб. м	0,656	0,633	0,610	0,587	0,563
3.	Удельный расход электрической энергии, потребляемой в технологическом процессе транспортировки питьевой воды, на единицу объема транспортируемой воды, кВтч/куб. м	-	-	-	-	-
4.	Удельный расход электрической энергии, потребляемой в технологическом процессе транспортировки сточных вод, на единицу объема транспортируемых сточных вод, кВтч/куб. м	0,553	0,548	0,545	0,541	0,534
5.	Удельный расход электрической энергии, потребляемой в технологическом процессе транспортировки сточных вод, на единицу объема транспортируемых сточных вод, кВтч/куб. м	-	-	-	-	-

Раздел 9. Расчет эффективности производственной программы

№ п/п	Показатели производственной программы	Значение показателя в базовом периоде	Планируемое значение показателя по итогам реализации производственной программы в 2023 году	Планируемое значение показателя по итогам реализации производственной программы в 2024 году	Планируемое значение показателя по итогам реализации производственной программы в 2025 году	Планируемое значение показателя по итогам реализации производственной программы в 2026 году	Планируемое значение показателя по итогам реализации производственной программы в 2027 году
1.	Показатели надежности, качества, энергетической эффективности:						
1.1.	Показатели качества питьевой воды						
1.1.1.	Доля проб питьевой воды, подаваемой с источников водоснабжения, водопроводных станций или иных объектов централизованной системы водоснабжения в распределительную водопроводную сеть, не соответствующих установленным требованиям, в общем объеме проб, отобранных по результатам производственного контроля качества питьевой воды, %	-	0	0	0	0	0
1.1.2.	Доля проб питьевой воды в распределительной водопроводной сети, не соответствующих установленным требованиям, в общем объеме проб, отобранных по результатам производственного контроля качества питьевой воды, %	-	0	0	0	0	0
1.2.	Показатели надежности и бесперебойности холодного водоснабжения						
1.2.1.	Количество перерывов в подаче воды, зафиксированных в местах исполнения обязательств организацией, осуществляющей холодное водоснабжение, по подаче холодной воды, возникших в результате аварий, повреждений и иных технологических нарушений на объектах централизованной системы холодного водоснабжения, принадлежащих организации, осуществляющей холодное водоснабжение, в расчете на протяженность водопроводной сети, ед./км в год	-	0	0	0	0	0
1.3.	Показатели надежности и бесперебойности водоотведения						
1.3.1.	Удельное количество аварий и засоров в расчете на протяженность канализационной сети, ед./км в год:	-	0,00	0	0	0,00	0,00
а)	централизованной комбинированной системы водоотведения	-	-	-	-	-	-
б)	централизованной ливневой системы водоотведения	-	-	-	-	-	-

1.4. Показатели качества очистки сточных вод							
1.4.1.	Доля сточных вод, не подвергающихся очистке, в общем объеме сточных вод, сбрасываемых в централизованные общесплавные или бытовые системы водоотведения, %	-	0,0	0	0	0,0	0,0
а)	хозяйственно-бытовые воды	-	-	-	-	-	-
б)	поверхностные сточные воды	-	-	-	-	-	-
№ п/п	Показатели производственной программы	Значение показателя в базовом периоде	Планируемое значение показателя по итогам реализации производственной программы в 2023 году	Планируемое значение показателя по итогам реализации производственной программы в 2024 году	Планируемое значение показателя по итогам реализации производственной программы в 2025 году	Планируемое значение показателя по итогам реализации производственной программы в 2026 году	Планируемое значение показателя по итогам реализации производственной программы в 2027 году
1.4.2.	Доля поверхностных сточных вод, не подвергающихся очистке, в общем объеме поверхностных сточных вод, принимаемых в централизованную ливневую систему водоотведения	-	-	-	-	-	-
1.4.3.	Доля проб сточных вод, не соответствующих установленным нормативам допустимых сбросов, лимитам на сбросы, рассчитанных для централизованной общесплавной (бытовой) системы водоотведения	-	0,0	0	0	0,0	0,0
1.4.4.	Доля проб сточных вод, не соответствующих установленным нормативам допустимых сбросов, лимитам на сбросы, рассчитанных для централизованной ливневой системы водоотведения	-	-	-	-	-	-
1.5. Показатели энергетической эффективности использования ресурсов							
1.5.1.	Доля потерь воды в централизованных системах водоснабжения при транспортировке в общем объеме воды, поданной в водопроводную сеть, %	-	0	0	0	0	0
1.5.2.	Удельный расход электрической энергии, потребляемой в технологическом процессе транспортировки питьевой воды, на единицу объема транспортируемой воды, кВтч/куб. м	-	0,656	0,633	0,610	0,587	0,563
1.5.3.	Удельный расход электрической энергии, потребляемой в технологическом процессе транспортировки питьевой воды, на единицу объема транспортируемой воды, кВтч/куб. м	-	-	-	-	-	-
1.5.4.	Удельный расход электрической энергии, потребляемой в технологическом процессе транспортировки сточных вод, на единицу объема транспортируемых сточных вод, кВтч/куб. м	-	0,553	0,548	0,545	0,541	0,534
1.5.5.	Удельный расход электрической энергии, потребляемой в технологическом процессе транспортировки сточных вод, на единицу объема транспортируемых сточных вод, кВт*ч/куб. м	-	-	-	-	-	-
2.	Расходы на реализацию производственной программы, тыс. руб.	1 238,11	1 715,63	1 800,51	1 972,32	1 892,24	1 969,84

Раздел 10. Отчет об исполнении производственной программы за истекший период регулирования

№ п/п	Показатели эффективности производственной программы	Ед. изм.	Утвержденное значение показателя за истекший период регулирования (2023)	Фактическое значение показателя за истекший период регулирования (2023)
1.	Расходы на реализацию производственной программы	тыс.руб.	1 715,63	2 273,54

Раздел 11. Мероприятия, направленные на повышение качества обслуживания абонентов

№ п/п	Наименование мероприятия	Период проведения мероприятия
1.	-	-

Приложение 2
к распоряжению
Комитета по тарифам
Санкт-Петербурга
от 20.12.2024 № 285-р

**Тарифы на питьевую воду и водоотведение Санкт-Петербургского государственного бюджетного
стационарного учреждения социального обслуживания «Психоневрологический интернат № 6»
на территории Санкт-Петербурга на 2023-2027 годы**

№ п/п	Тарифы	Ед.изм.	на 2023 год		на 2024 год (с календарной разбивкой)		на 2025 год (с календарной разбивкой)		на 2026 год (с календарной разбивкой)		на 2027 год (с календарной разбивкой)	
			3	4	с 01.01.2024 по 30.06.2024	с 01.07.2024 по 31.12.2024	с 01.01.2025 по 30.06.2025	с 01.07.2025 по 31.12.2025	с 01.01.2026 по 30.06.2026	с 01.07.2026 по 31.12.2026	с 01.01.2027 по 30.06.2027	с 01.07.2027 по 31.12.2027
1	2	3	4	5	6	7	8	9	10	11	12	
1.	Тарифы на питьевую воду											
1.1.	Исполнители коммунальных услуг (без учета НДС)	руб./куб.м	19,46	19,46	21,39	21,39	24,12	21,05	21,89	21,89	22,76	
1.2.	Население (с учетом НДС) <*>	руб./куб.м	23,35	23,35	25,67	25,67	28,94	25,26	26,27	26,27	27,31	
1.3.	Прочие потребители (без учета НДС)	руб./куб.м	19,46	19,46	21,39	21,39	24,12	21,05	21,89	21,89	22,76	
2.	Тарифы на водоотведение											
2.1.	Исполнители коммунальных услуг (без учета НДС)	руб./куб.м	15,12	15,12	16,62	16,62	17,29	16,35	17,00	17,00	17,77	
2.2.	Население (с учетом НДС) <*>	руб./куб.м	18,14	18,14	19,94	19,94	20,75	19,62	20,40	20,40	21,32	
2.3.	Прочие потребители (без учета НДС)	руб./куб.м	15,12	15,12	16,62	16,62	17,29	16,35	17,00	17,00	17,77	

Примечание:

<*> Выделяется в целях реализации пункта 6 статьи 168 Налогового кодекса Российской Федерации (часть вторая).



ПРАВИТЕЛЬСТВО САНКТ-ПЕТЕРБУРГА
КОМИТЕТ ПО ТАРИФАМ САНКТ-ПЕТЕРБУРГА
РАСПОРЯЖЕНИЕ

20.12.2024

№ 286-р

**О внесении изменений в распоряжение Комитета по тарифам
Санкт-Петербурга от 13.11.2023 № 136-р**

В соответствии с Федеральным законом от 07.12.2011 № 416-ФЗ «О водоснабжении и водоотведении», постановлением Правительства Российской Федерации от 13.05.2013 № 406 «О государственном регулировании тарифов в сфере водоснабжения и водоотведения», постановлением Правительства Российской Федерации от 29.07.2013 № 641 «Об инвестиционных и производственных программах организаций, осуществляющих деятельность в сфере водоснабжения и водоотведения», приказом ФСТ России от 27.12.2013 № 1746-э «Об утверждении Методических указаний по расчету регулируемых тарифов в сфере водоснабжения и водоотведения», приказом ФСТ России от 16.07.2014 № 1154-э «Об утверждении Регламента установления регулируемых тарифов в сфере водоснабжения и водоотведения», постановлением Правительства Санкт-Петербурга от 13.09.2005 № 1346 «О Комитете по тарифам Санкт-Петербурга» и на основании протокола заседания правления Комитета по тарифам Санкт-Петербурга от 20.12.2024 № 313:

1. Внести изменения в распоряжение Комитета по тарифам Санкт-Петербурга от 13.11.2023 № 136-р «Об установлении тарифов на питьевую воду и водоотведение открытого акционерного общества «Российские железные дороги» на территории Санкт-Петербурга на 2024–2028 годы», изложив приложения 1 и 3 к распоряжению в редакции согласно приложениям 1 и 2 к настоящему распоряжению.

2. Распоряжение вступает в силу с 01.01.2025, но не ранее дня его официального опубликования.

Председатель Комитета

А.Г.Малухин



Приложение 1
к распоряжению
Комитета по тарифам
Санкт-Петербурга
от 20.12.2024 № 286-р

**Производственная программа
открытого акционерного общества «Российские железные дороги»
в сфере водоснабжения и водоотведения
на территории Санкт-Петербурга на период с 01.01.2024 до 31.12.2028**

Раздел 1. Паспорт производственной программы

Наименование организации	открытое акционерное общество «Российские железные дороги»
Юридический адрес, почтовый адрес организации	195009, Санкт-Петербург, ул.Комсомола 37а
Наименование уполномоченного органа, утвердившего производственную программу	Комитет по тарифам Санкт-Петербурга
Юридический адрес, почтовый адрес уполномоченного органа, утвердившего производственную программу	191023, Санкт-Петербург, ул. Садовая, д. 14/52, литера А

Раздел 2. Перечень плановых мероприятий по ремонту объектов централизованной системы водоснабжения и (или) водоотведения

№ п/п	Наименование мероприятия	Срок реализации мероприятия, месяцев	Финансовые потребности на реализацию мероприятия, тыс.руб.	Ожидаемый годовой эффект		
				Наименование показателей	тыс. руб.	%
1.	Выполнения мероприятий по текущему ремонту в 2024 году	12	13 479,60	-	-	-
2.	Выполнения мероприятий по текущему ремонту в 2025 году	12	13 870,74	-	-	-
3.	Выполнения мероприятий по текущему ремонту в 2026 году	12	13 823,96	-	-	-
4.	Выполнения мероприятий по текущему ремонту в 2027 году	12	13 994,66	-	-	-
5.	Выполнения мероприятий по текущему ремонту в 2028 году	12	14 173,30	-	-	-
	Итого:	60	69 342,26	-	-	-

Раздел 3. Перечень плановых мероприятий, направленных на улучшение качества питьевой воды и (или) качества очистки сточных вод

№ п/п	Наименование мероприятия	Срок реализации мероприятия, месяцев	Финансовые потребности на реализацию мероприятия, тыс.руб.	Ожидаемый годовой эффект		
				Наименование показателей	тыс. руб.	%
1.	-	-	-	-	-	-

Раздел 4. Перечень плановых мероприятий по энергосбережению и повышению энергетической эффективности водоснабжения (в том числе снижению потерь воды при транспортировке) и (или) водоотведения

№ п/п	Наименование мероприятия	Срок реализации мероприятия, месяцев	Финансовые потребности на реализацию мероприятия, тыс.руб.	Ожидаемый годовой эффект		
				Наименование показателей	тыс. руб.	%
1.	-	-	-	-	-	-

Раздел 5. Планируемый объем подачи воды и (или) объем принимаемых сточных вод (тыс.куб.м)

№ п/п	Показатели производственной деятельности	Величина показателя на период регулирования				
		2024 год	2025 год	2026 год	2027 год	2028 год
1.	Отпущено воды из водопроводной сети - всего, в том числе:	2 371,01	2 063,80	2 371,01	2 371,01	2 371,01
1.1.	бюджетным потребителям	10,24	21,29	10,24	10,24	10,24
1.2.	исполнителям коммунальных услуг	25,77	41,16	25,77	25,77	25,77
1.3.	прочим потребителям	565,78	619,98	565,78	565,78	565,78
1.4.	на производственно-хозяйственные нужды	1 769,22	1 381,37	1 769,22	1 769,22	1 769,22
2.	Принято сточных вод - всего, в том числе:	2 611,09	2 580,24	2 611,09	2 611,09	2 611,09
2.1.	от бюджетных потребителей	37,67	37,97	37,67	37,67	37,67
2.2.	от исполнителей коммунальных услуг	35,15	31,04	35,15	35,15	35,15
2.3.	от прочих потребителей	345,23	360,02	345,23	345,23	345,23
2.4.	от производственно-хозяйственных нужд	2 193,04	2 151,21	2 193,04	2 193,04	2 193,04

Раздел 6. Объем финансовых потребностей, необходимых для реализации производственной программы

№ п/п	Статьи расходов	Величина показателя на период регулирования, тыс.руб.				
		2024 год	2025 год	2026 год	2027 год	2028 год
1.	Текущие расходы организации - всего:	321 593,75	339 644,12	348 953,94	356 362,51	370 301,34
	в том числе на реализацию питьевой воды	137 843,23	137 680,08	151 286,40	156 449,63	161 866,06
	в том числе на оказание услуг по водоотведению	183 750,52	201 964,04	197 667,54	199 912,88	208 435,28
1.1.	Операционные расходы организации - всего:	74 183,16	75 702,74	74 820,47	75 114,14	75 439,56
	в том числе на реализацию питьевой воды	26 967,20	28 245,98	28 642,26	29 490,07	30 362,98
	в том числе на оказание услуг по водоотведению	47 215,96	47 456,76	46 178,21	45 624,07	45 076,58
1.1.1.	Производственные расходы - всего:	53 742,30	54 704,49	53 928,43	53 999,72	54 091,39
	в том числе на реализацию питьевой воды	16 259,64	17 030,67	17 269,60	17 780,79	18 307,10
	в том числе на оказание услуг по водоотведению	37 482,66	37 673,82	36 658,83	36 218,93	35 784,29

№ п/п	Статьи расходов	Величина показателя на период регулирования, тыс.руб.				
		2024 год	2025 год	2026 год	2027 год	2028 год
1.1.2.	Ремонтные расходы (включая расходы на текущий и капитальный ремонт) - всего:	13 479,60	13 870,74	13 823,96	13 994,66	14 173,30
	в том числе на реализацию питьевой воды	7 618,12	7 979,37	8 091,31	8 330,81	8 577,41
	в том числе на оказание услуг по водоотведению	5 861,48	5 891,37	5 732,65	5 663,85	5 595,89
1.1.3.	Административные расходы - всего:	6 961,26	7 127,51	7 068,08	7 119,76	7 174,87
	в том числе на реализацию питьевой воды	3 089,44	3 235,94	3 281,35	3 378,47	3 478,47
	в том числе на оказание услуг по водоотведению	3 871,82	3 891,57	3 786,73	3 741,29	3 696,40
1.2.	Расходы на электрическую энергию	6 250,92	6 427,85	6 753,92	6 956,55	7 165,24
	в том числе на реализацию питьевой воды	1 085,84	1 018,99	1 173,21	1 208,41	1 244,66
	в том числе на оказание услуг по водоотведению	5 165,08	5 408,86	5 580,71	5 748,14	5 920,58
1.3.	Неподконтрольные расходы организации - всего:	241 159,67	257 513,53	267 379,55	274 291,82	287 696,54
	в том числе на реализацию питьевой воды	109 790,19	108 415,11	121 470,93	125 751,15	130 258,42
	в том числе на оказание услуг по водоотведению	131 369,48	149 098,42	145 908,62	148 540,67	157 438,12
1.3.1.	Расходы на оплату товаров (услуг, работ), приобретаемых у других организаций, осуществляющих регулируемые виды деятельности - всего:	217 091,41	234 520,33	245 102,58	256 142,10	267 657,02
	в том числе на реализацию питьевой воды	96 647,89	95 632,17	109 114,32	114 031,29	119 160,20
	в том числе на оказание услуг по водоотведению	120 443,52	138 888,16	135 988,26	142 110,81	148 496,82
1.3.2.	Налоги и сборы:	24 068,26	22 993,20	22 276,97	18 149,72	20 039,52
	в том числе на реализацию питьевой воды	13 142,30	12 782,94	12 356,61	11 719,86	11 098,22
	в том числе на оказание услуг по водоотведению	10 925,96	10 210,26	9 920,36	6 429,86	8 941,30
2.	Расходы на амортизацию основных средств и нематериальных активов:	59 316,13	59 670,34	59 316,13	59 316,13	59 316,13
	в том числе на реализацию питьевой воды	26 178,08	26 751,21	26 178,08	26 178,08	26 178,08
	в том числе на оказание услуг по водоотведению	33 138,05	32 919,13	33 138,05	33 138,05	33 138,05
3.	Корректировка НВВ в целях сглаживания (не более 12% от НВВ без сглаживания)	-18 446,71	-13 153,86	4 892,28	9 939,10	7 384,70
	в том числе на реализацию питьевой воды	-2 978,95	-5 415,06	2 977,68	974,89	-2 901,68
	в том числе на оказание услуг по водоотведению	-15 467,76	-7 738,80	1 914,60	8 964,21	10 286,38
4.	ИТОГО необходимая валовая выручка	362 463,17	386 160,60	413 162,35	425 617,74	437 002,17
	в том числе на реализацию питьевой воды	161 042,36	159 016,23	180 442,16	183 602,60	185 142,46
	в том числе на оказание услуг по водоотведению	201 420,81	227 144,37	232 720,19	242 015,14	251 859,71

Раздел 7. График реализации мероприятий производственной программы

№ п/п	Наименование мероприятия	Дата начала реализации мероприятий	Дата окончания реализации мероприятий
1.	Бесперебойное водоснабжение и водоотведение	01.01.2024	31.12.2028

Раздел 8. Показатели надежности, качества, энергетической эффективности объектов централизованных систем горячего водоснабжения, холодного водоснабжения и (или) водоотведения

Показатели качества питьевой воды

№ п/п	Наименование показателей	Величина показателя на период регулирования				
		2024 год	2025 год	2026 год	2027 год	2028 год
1.	Доля проб питьевой воды, подаваемой с источников водоснабжения, водопроводных станций или иных объектов централизованной системы водоснабжения в распределительную водопроводную сеть, не соответствующих установленным требованиям, в общем объеме проб, отобранных по результатам производственного контроля качества питьевой воды, %	21,43	21,43	21,43	21,43	21,43
2.	Доля проб питьевой воды в распределительной водопроводной сети, не соответствующих установленным требованиям, в общем объеме проб, отобранных по результатам производственного контроля качества питьевой воды, %	10,42	10,42	10,42	10,42	10,42

Показатели надежности и бесперебойности холодного водоснабжения

№ п/п	Наименование показателей	Величина показателя на период регулирования				
		2024 год	2025 год	2026 год	2027 год	2028 год
1.	Количество перерывов в подаче воды, зафиксированных в местах исполнения обязательств организацией, осуществляющей холодное водоснабжение, по подаче холодной воды, возникших в результате аварий, повреждений и иных технологических нарушений на объектах централизованной системы холодного водоснабжения, принадлежащих организации, осуществляющей холодное водоснабжение, в расчете на протяженность водопроводной сети в год, ед./км	0,00	0,00	0,00	0,00	0,00

Показатели надежности и бесперебойности водоотведения

№ п/п	Наименование показателей	Величина показателя на период регулирования				
		2024 год	2025 год	2026 год	2027 год	2028 год
1.	Удельное количество аварий и засоров в расчете на протяженность канализационной сети в год, ед./км	0,00	0,00	0,00	0,00	0,00
	централизованной комбинированной системы водоотведения, ед./км	-	-	-	-	-
	централизованной ливневой системы водоотведения, ед./км	-	-	-	-	-

Показатели качества очистки сточных вод

№ п/п	Наименование показателей	Величина показателя на период регулирования				
		2024 год	2025 год	2026 год	2027 год	2028 год
1.	Доля сточных вод, не подвергающихся очистке, в общем объеме сточных вод, сбрасываемых в централизованные общесплавные или бытовые системы водоотведения, %	-	-	-	-	-
	хозяйственно-бытовые сточные воды, %	93,00	93,00	93,00	93,00	93,00
	поверхностные сточные воды, %	83,00	83,00	83,00	83,00	83,00
2.	Доля поверхностных сточных вод, не подвергающихся очистке, в общем объеме поверхностных сточных вод, принимаемых в централизованную ливневую систему водоотведения, %	83,00	83,00	83,00	83,00	83,00
3.	Доля проб сточных вод, не соответствующих установленным нормативам допустимых сбросов, лимитам на сбросы, рассчитанным для централизованной общесплавной (бытовой) системы водоотведения, %	46,00	46,00	46,00	46,00	46,00
4.	Доля проб сточных вод, не соответствующих установленным нормативам допустимых сбросов, лимитам на сбросы, рассчитанным для централизованной ливневой системы водоотведения, %	-	-	-	-	-

Показатели энергетической эффективности использования ресурсов

№ п/п	Наименование показателей	Величина показателя на период регулирования				
		2024 год	2025 год	2026 год	2027 год	2028 год
1.	Доля потерь воды в централизованных системах водоснабжения при транспортировке в общем объеме воды, поданной в водопроводную сеть, %	1,60	1,60	1,60	1,60	1,60
2.	Удельный расход электрической энергии, потребляемой в технологическом процессе подготовки питьевой воды, на единицу объема воды, отпускаемой в сеть, кВтч/куб. м	0,28	0,28	0,28	0,28	0,28
3.	Удельный расход электрической энергии, потребляемой в технологическом процессе транспортировки питьевой воды, на единицу объема транспортируемой воды, кВтч/куб. м	0,081	0,081	0,081	0,081	0,081
4.	Удельный расход электрической энергии, потребляемой в технологическом процессе очистки сточных вод, на единицу объема очищаемых сточных вод, кВтч/куб. м	0,10	0,10	0,10	0,10	0,10
5.	Удельный расход электрической энергии, потребляемой в технологическом процессе транспортировки сточных вод, на единицу объема транспортируемых сточных вод, кВтч/куб. м	0,366	0,366	0,366	0,366	0,366

Раздел 9. Расчет эффективности производственной программы

№ п/п	Показатели производственной программы	Планируемое значение показателя по итогам реализации производственной программы в 2024 году	Планируемое значение показателя по итогам реализации производственной программы в 2025 году	Планируемое значение показателя по итогам реализации производственной программы в 2026 году	Планируемое значение показателя по итогам реализации производственной программы в 2027 году	Планируемое значение показателя по итогам реализации производственной программы в 2028 году
1.	Показатели надежности, качества, энергетической эффективности:					
1.1.	Показатели качества питьевой воды					
	Доля проб питьевой воды, подаваемой с источников водоснабжения, водопроводных станций или иных объектов централизованной системы водоснабжения в распределительную водопроводную сеть, не соответствующих установленным требованиям, в общем объеме проб, отобранных по результатам производственного контроля качества питьевой воды, %	21,43	21,43	21,43	21,43	21,43
	Доля проб питьевой воды в распределительной водопроводной сети, не соответствующих установленным требованиям, в общем объеме проб, отобранных по результатам производственного контроля качества питьевой воды, %	10,42	10,42	10,42	10,42	10,42
1.2.	Показатели надежности и бесперебойности холодного водоснабжения					
	Количество перерывов в подаче воды, зафиксированных в местах исполнения обязательств организацией, осуществляющей холодное водоснабжение, по подаче холодной воды, возникших в результате аварий, повреждений и иных технологических нарушений на объектах централизованной системы холодного водоснабжения, принадлежащих организации, осуществляющей холодное водоснабжение, в расчете на протяженность водопроводной сети, ед./км в год	0,00	0,00	0,00	0,00	0,00
1.3.	Показатели надежности и бесперебойности водоотведения					
	Удельное количество аварий и засоров в расчете на протяженность канализационной сети, ед./км в год	0,00	0,00	0,00	0,00	0,00
	централизованной комбинированной системы водоотведения, ед./км	-	-	-	-	-
	централизованной ливневой системы водоотведения, ед./км	-	-	-	-	-
1.4.	Показатели качества очистки сточных вод					
	Доля сточных вод, не подвергающихся очистке, в общем объеме сточных вод, сбрасываемых в централизованные общесплавные или бытовые системы водоотведения, %	-	-	-	-	-
	хозяйственно-бытовые сточные воды, %	93,00	93,00	93,00	93,00	93,00
	поверхностные сточные воды, %	83,00	83,00	83,00	83,00	83,00
	Доля поверхностных сточных вод, не подвергающихся очистке, в общем объеме поверхностных сточных вод, принимаемых в централизованную ливневую систему водоотведения, %	83,00	83,00	83,00	83,00	83,00
	Доля проб сточных вод, не соответствующих установленным нормативам допустимых сбросов, лимитам на сбросы, рассчитанных для централизованной общесплавной (бытовой) системы водоотведения, %	46,00	46,00	46,00	46,00	46,00
	Доля проб сточных вод, не соответствующих установленным нормативам допустимых сбросов, лимитам на сбросы, рассчитанных для централизованной ливневой системы водоотведения, %	-	-	-	-	-
1.5.	Показатели энергетической эффективности использования ресурсов					
	Доля потерь воды в централизованных системах водоснабжения при транспортировке в общем объеме воды, поданной в водопроводную сеть, %	1,60	1,60	1,60	1,60	1,60
	Удельный расход электрической энергии, потребляемой в технологическом процессе подготовки питьевой воды, на единицу объема воды, отпускаемой в сеть, кВтч/куб. м	0,28	0,28	0,28	0,28	0,28
	Удельный расход электрической энергии, потребляемой в технологическом процессе транспортировки питьевой воды, на единицу объема транспортируемой воды, кВтч/куб. м	0,081	0,081	0,081	0,081	0,081
	Удельный расход электрической энергии, потребляемой в технологическом процессе очистки сточных вод, на единицу объема очищаемых сточных вод, кВтч/куб. м	0,10	0,10	0,10	0,10	0,10
	Удельный расход электрической энергии, потребляемой в технологическом процессе транспортировки сточных вод, на единицу объема транспортируемых сточных вод, кВтч/куб. м	0,366	0,366	0,366	0,366	0,366
2.	Расходы на реализацию производственной программы, тыс. руб.	362 463,17	386 160,60	413 162,35	425 617,74	437 002,17

Раздел 10. Отчет об исполнении производственной программы за истекший период регулирования

№ п/п	Показатели эффективности производственной программы	Ед. изм.	Утвержденное значение показателя на истекший период регулирования	Фактическое значение показателя за истекший период регулирования
1.	Расходы на реализацию производственной программы	тыс.руб.	366 312,78	441 518,52

Раздел 11. Мероприятия, направленные на повышение качества обслуживания абонентов

№ п/п	Наименование мероприятия	Период проведения мероприятия
1.	-	-

Приложение 2
к распоряжению
Комитета по тарифам
Санкт-Петербурга
от 20.12.2024 № 286-р

**Тарифы на питьевую воду и водоотведение
открытого акционерного общества «Российские железные дороги»
на территории Санкт-Петербурга на 2024-2028 годы**

№ п/п	Тарифы	Ед.изм.	на 2024 год (с календарной разбивкой)		на 2025 год (с календарной разбивкой)		на 2026 год (с календарной разбивкой)		на 2027 год (с календарной разбивкой)		на 2028 год (с календарной разбивкой)	
			с 01.01.2024	с 01.07.2024	с 01.01.2025	с 01.07.2025	с 01.01.2026	с 01.07.2026	с 01.01.2027	с 01.07.2027	с 01.01.2028	с 01.07.2028
1	2	3	4	5	6	7	8	9	10	11	12	13
1.	Тарифы на питьевую воду											
1.1.	Исполнители коммунальных услуг (без учета НДС)	руб./ куб.м.	31,58	34,33	34,33	35,35	36,39	38,03	38,03	39,74	39,74	41,53
1.2.	Население (с учетом НДС)<*>	руб./ куб.м.	37,90	41,20	41,20	42,42	43,67	45,63	45,63	47,69	47,69	49,84
1.3.	Прочие потребители (без учета НДС)	руб./ куб.м.	65,46	71,15	71,15	84,67	75,78	77,28	77,28	78,44	78,44	78,55
2.	Тарифы на водоотведение											
2.1.	Исполнители коммунальных услуг (без учета НДС)	руб./ куб.м.	29,31	31,86	31,86	35,35	33,77	35,29	35,29	36,88	36,88	38,54
2.2.	Население (с учетом НДС)<*>	руб./ куб.м.	35,17	38,23	38,23	42,42	40,52	42,35	42,35	44,26	44,26	46,25
2.3.	Прочие потребители (без учета НДС)	руб./ куб.м.	74,55	81,00	81,00	96,39	88,32	91,43	91,43	95,49	95,49	99,03

Примечание:

<*> Выделяется в целях реализации пункта 6 статьи 168 Налогового кодекса Российской Федерации (часть вторая).



**ПРАВИТЕЛЬСТВО САНКТ-ПЕТЕРБУРГА
КОМИТЕТ ПО ТАРИФАМ САНКТ-ПЕТЕРБУРГА
РАСПОРЯЖЕНИЕ**

20.12.2024

№ 287-р

**О внесении изменений в распоряжение Комитета по тарифам
Санкт-Петербурга от 18.12.2020 № 263-р**

В соответствии с Федеральным законом от 27.07.2010 № 190-ФЗ «О теплоснабжении», постановлением Правительства Российской Федерации от 22.10.2012 № 1075 «О ценообразовании в сфере теплоснабжения», приказом ФСТ России от 13.06.2013 № 760-э «Об утверждении Методических указаний по расчету регулируемых цен (тарифов) в сфере теплоснабжения», приказом ФСТ России от 07.06.2013 № 163 «Об утверждении Регламента открытия дел об установлении регулируемых цен (тарифов) и отмене регулирования тарифов в сфере теплоснабжения», постановлением Правительства Санкт-Петербурга от 13.09.2005 № 1346 «О Комитете по тарифам Санкт-Петербурга» и на основании протокола заседания правления Комитета по тарифам Санкт-Петербурга от 20.12.2024 № 314:

1. Внести следующие изменения в распоряжение Комитета по тарифам Санкт-Петербурга от 18.12.2020 № 263-р «Об установлении тарифов в сфере теплоснабжения федерального государственного бюджетного учреждения «Центральное жилищно-коммунальное управление» Министерства обороны Российской Федерации на территории Санкт-Петербурга на 2021–2025 годы»:

1.1. В пункте 1 распоряжения слова «приложениям 1, 2, 3, 4, 5, 6.1, 6.2, 6.3 и 8» заменить словами «приложениям 1, 2, 3, 4, 5, 6.1, 6.2, 6.3, 6.4 и 8».

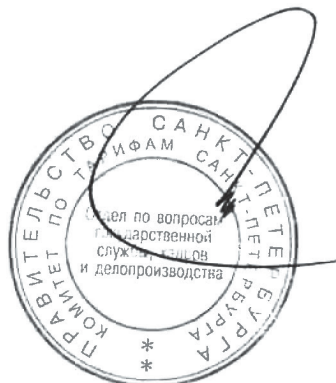
1.2. Приложения 1, 2, 3, 4, 5 и 8 к распоряжению изложить в редакции согласно приложениям 1, 2, 3, 4, 5 и 7 к настоящему распоряжению.

1.3. Дополнить распоряжение приложением 6.4 в редакции согласно приложению 6 к настоящему распоряжению.

2. Распоряжение вступает в силу с 01.01.2025, но не ранее дня его официального опубликования.

Председатель Комитета

А.Г.Малухин



Приложение 1
к распоряжению
Комитета по тарифам
Санкт-Петербурга
от 20.12.2024 № 287-р

Тарифы на тепловую энергию, поставляемую федеральным государственным бюджетным учреждением «Центральное жилищно-коммунальное управление» Министерства обороны Российской Федерации потребителям, расположенным на территории Санкт-Петербурга, на 2021-2025 годы

№ пп	Вид тарифа	Год	Вода	Отборный пар давлением				Острый и редуцированный пар
				от 1,2 до 2,5 кг/см ²	от 2,5 до 7,0 кг/см ²	от 7,0 до 13,0 кг/см ²	свыше 13,0 кг/см ²	
1	2	3	4	5	6	7	8	9
1.	Для потребителей, в случае отсутствия дифференциации тарифов по схеме подключения							
1.1.	одноставочный, руб./Гкал	1 полугодие 2021 года	2 852,08	—	—	—	—	—
1.2.		2 полугодие 2021 года	2 907,57	—	—	—	—	—
1.3.		1 полугодие 2022 года	2 867,05	—	—	—	—	—
1.4.		с 01.07.2022 по 30.11.2022	2 867,05	—	—	—	—	—
1.5.		с 01.12.2022 по 31.12.2022	2 926,87	—	—	—	—	—
1.6.		2023 год	2 926,87	—	—	—	—	—
1.7.		1 полугодие 2024 года	2 926,87	—	—	—	—	—
1.8.		2 полугодие 2024 года	3 128,83	—	—	—	—	—
1.9.		1 полугодие 2025 года	3 128,83	—	—	—	—	—
1.10.		2 полугодие 2025 года	3 773,30	—	—	—	—	—
2.	Население (тарифы указаны с учетом НДС) <1>							
2.1.	одноставочный, руб./Гкал	1 полугодие 2021 года	3 528,50	—	—	—	—	—
2.2.		2 полугодие 2021 года	3 647,22	—	—	—	—	—
2.3.		1 полугодие 2022 года	3 598,61	—	—	—	—	—
2.4.		с 01.07.2022 по 30.11.2022	3 601,30	—	—	—	—	—
2.5.		с 01.12.2022 по 31.12.2022	3 686,77	—	—	—	—	—
2.6.		2023 год	3 686,77	—	—	—	—	—
2.7.		1 полугодие 2024 года	3 686,77	—	—	—	—	—
2.8.		2 полугодие 2024 года	3 944,24	—	—	—	—	—
2.9.		1 полугодие 2025 года	3 944,24	—	—	—	—	—
2.10.		2 полугодие 2025 года	4 730,51	—	—	—	—	—

Примечания:

1. Выделяется в целях реализации пункта 6 статьи 168 Налогового кодекса Российской Федерации (часть вторая).
2. В тарифы (за исключением тарифов для населения) не включен НДС.
3. 1 полугодие: с 1 января по 30 июня; 2 полугодие: с 1 июля по 31 декабря; 2023 год: с 1 января по 31 декабря.

Приложение 2
к распоряжению
Комитета по тарифам
Санкт-Петербурга
от 20.12.2024 № 287-р

Тарифы на тепловую энергию, поставляемую федеральным государственным бюджетным учреждением «Центральное жилищно-коммунальное управление» Министерства обороны Российской Федерации на коллекторах источников тепловой энергии потребителям, расположенным на территории Санкт-Петербурга, на 2021-2025 годы

№ пп	Вид тарифа	Год	Вода	Отборный пар давлением				Острый и редуцированный пар
				от 1,2 до 2,5 кг/см ²	от 2,5 до 7,0 кг/см ²	от 7,0 до 13,0 кг/см ²	свыше 13,0 кг/см ²	
1	2	3	4	5	6	7	8	9
1.1.	одноставочный, руб./Гкал	1 полугодие 2021 года	2 243,00	—	—	—	—	—
1.2.		2 полугодие 2021 года	2 324,24	—	—	—	—	—
1.3.		1 полугодие 2022 года	2 324,24	—	—	—	—	—
1.4.		с 01.07.2022 по 30.11.2022	2 355,27	—	—	—	—	—
1.5.		с 01.12.2022 по 31.12.2022	2 477,38	—	—	—	—	—
1.6.		2023 год	2 477,38	—	—	—	—	—
1.7.		1 полугодие 2024 года	2 477,38	—	—	—	—	—
1.8.		2 полугодие 2024 года	2 623,21	—	—	—	—	—
1.9.		1 полугодие 2025 года	2 623,21	—	—	—	—	—
1.10.		2 полугодие 2025 года	3 215,06	—	—	—	—	—
2.	Население (тарифы указаны с учетом НДС)							
2.1.	одноставочный, руб./Гкал	1 полугодие 2021 года	—	—	—	—	—	—
2.2.		2 полугодие 2021 года	—	—	—	—	—	—
2.3.		1 полугодие 2022 года	—	—	—	—	—	—
2.4.		с 01.07.2022 по 30.11.2022	—	—	—	—	—	—
2.5.		с 01.12.2022 по 31.12.2022	—	—	—	—	—	—
2.6.		2023 год	—	—	—	—	—	—
2.7.		1 полугодие 2024 года	—	—	—	—	—	—
2.8.		2 полугодие 2024 года	—	—	—	—	—	—
2.9.		1 полугодие 2025 года	—	—	—	—	—	—
2.10.		2 полугодие 2025 года	—	—	—	—	—	—

Примечания:

1. В тарифы не включен НДС.

2. 1 полугодие: с 1 января по 30 июня; 2 полугодие: с 1 июля по 31 декабря; 2023 год: с 1 января по 31 декабря.

3. Величина расходов на топливо, отнесенных на 1 Гкал тепловой энергии, отпускаемой в виде воды от источника тепловой энергии федерального государственного бюджетного учреждения «Центральное жилищно-коммунальное управление» Министерства обороны Российской Федерации, составляет в 2021 году – 1 117,45 руб./Гкал, в 2022 году – 1 749,46 руб./Гкал, в 2023 году – 2 079,52 руб./Гкал, в 2024 году – 2 605,96 руб./Гкал, в 2025 году – 2 041,25 руб./Гкал.

Приложение 3
к распоряжению
Комитета по тарифам
Санкт-Петербурга
от 20.12.2024 № 287-р

**Тарифы на теплоноситель, поставляемый
федеральным государственным бюджетным учреждением
«Центральное жилищно-коммунальное управление»
Министерства обороны Российской Федерации потребителям, расположенным
на территории Санкт-Петербурга, на 2021-2025 годы**

№ пп	Наименование потребителей	Вид тарифа	Год	Вид теплоносителя	
				вода	пар
1	2	3	4	5	6
Тарифы на теплоноситель, поставляемый потребителям					
1.	Прочие потребители	Одноставочный, руб./м ³	1 полугодие 2021 года	40,53	—
			2 полугодие 2021 года	40,53	—
			1 полугодие 2022 года	40,53	—
			с 01.07.2022 по 30.11.2022	41,95	—
			с 01.12.2022 по 31.12.2022	43,63	—
			2023 год	43,63	—
			1 полугодие 2024 года	43,63	—
			2 полугодие 2024 года	47,43	—
			1 полугодие 2025 года	47,43	—
			2 полугодие 2025 года	55,36	—
2.	Население (тарифы указаны с учетом НДС)	Одноставочный, руб./м ³	1 полугодие 2021 года	—	—
			2 полугодие 2021 года	—	—
			1 полугодие 2022 года	—	—
			с 01.07.2022 по 30.11.2022	—	—
			с 01.12.2022 по 31.12.2022	—	—
			2023 год	—	—
			1 полугодие 2024 года	—	—
			2 полугодие 2024 года	—	—
			1 полугодие 2025 года	—	—
			2 полугодие 2025 года	—	—

Примечания:

- В тарифы не включен НДС.
- 1 полугодие: с 1 января по 30 июня; 2 полугодие: с 1 июля по 31 декабря; 2023 год: с 1 января по 31 декабря.

Приложение 4
к распоряжению
Комитета по тарифам
Санкт-Петербурга
от 20.12.2024 № 287-р

**Тарифы на услуги по передаче тепловой энергии, теплоносителя по сетям
федерального государственного бюджетного учреждения «Центральное жилищно-
коммунальное управление» Министерства обороны Российской Федерации
на территории Санкт-Петербурга на 2021-2025 годы**

№ пп	Наименование потребителей	Год	Вид теплоносителя	
			Вода	Пар
1	2	3	4	5
1.	Для потребителей, в случае отсутствия дифференциации тарифов по схеме подключения			
1.1.	одноставочный, руб./Гкал	1 полугодие 2021 года	439,07	—
1.2.		2 полугодие 2021 года	448,37	—
1.3.		1 полугодие 2022 года	448,37	—
1.4.		2 полугодие 2022 года	448,37	—
1.5.		2023 год	—	—
1.6.		1 полугодие 2024 года	—	—
1.7.		2 полугодие 2024 года	—	—
1.8.		1 полугодие 2025 года	—	—
1.9.		2 полугодие 2025 года	—	—

Примечания:

- В тарифы не включен НДС.
- 1 полугодие: с 1 января по 30 июня; 2 полугодие: с 1 июля по 31 декабря; 2023 год: с 1 января по 31 декабря.

Приложение 5
к распоряжению
Комитета по тарифам
Санкт-Петербурга
от 20.12.2024 № 287-р

**Тарифы на горячую воду (горячее водоснабжение), поставляемую
федеральным государственным бюджетным учреждением «Центральное жилищно-
коммунальное управление» Министерства обороны Российской Федерации
в открытых системах теплоснабжения потребителям, расположенным на территории
Санкт-Петербурга, на 2021-2025 годы**

№ п/п	Наименование потребителей	Год	Средневзвешенный тариф на тепловую энергию, руб./Гкал	Компонент на теплоноситель, руб./м ³	Компонент на тепловую энергию		
					Одноставочный, руб./Гкал	Двухставочный	
						Ставка за мощность, тыс. руб./Гкал/час в мес.	Ставка за тепловую энергию, руб./Гкал
1	2	3	4	5	6	7	8
1.	Прочие потребители, получающие тепловую энергию по тепловым сетям	1 полугодие 2021 года	—	40,53	2 852,08	—	—
		2 полугодие 2021 года	—	40,53	2 907,57	—	—
		1 полугодие 2022 года	—	40,53	2 867,05	—	—
		с 01.07.2022 по 30.11.2022	—	41,95	2 867,05	—	—
		с 01.12.2022 по 31.12.2022	—	43,63	2 926,87	—	—
		2023 год	—	43,63	2 926,87	—	—
		1 полугодие 2024 года	—	43,63	2 926,87	—	—
		2 полугодие 2024 года	—	47,43	3 128,83	—	—
		1 полугодие 2025 года	—	47,43	3 128,83	—	—
2.	Прочие потребители, получающие тепловую энергию с коллекторов	1 полугодие 2021 года	—	40,53	2 243,00	—	—
		2 полугодие 2021 года	—	40,53	2 324,24	—	—
		1 полугодие 2022 года	—	40,53	2 324,24	—	—
		с 01.07.2022 по 30.11.2022	—	41,95	2 355,27	—	—
		с 01.12.2022 по 31.12.2022	—	43,63	2 477,38	—	—
		2023 год	—	43,63	2 477,38	—	—
		1 полугодие 2024 года	—	43,63	2 477,38	—	—
		2 полугодие 2024 года	—	47,43	2 623,21	—	—
		1 полугодие 2025 года	—	47,43	2 623,21	—	—
3.	Население (тарифы указаны с учетом НДС) <1>	1 полугодие 2021 года	3 528,50	—	—	—	—
		2 полугодие 2021 года	3 647,22	—	—	—	—
		1 полугодие 2022 года	3 598,61	—	—	—	—
		с 01.07.2022 по 30.11.2022	3 601,30	—	—	—	—
		с 01.12.2022 по 31.12.2022	3 686,77	—	—	—	—
		2023 год	3 686,77	—	—	—	—
		1 полугодие 2024 года	3 686,77	—	—	—	—
		2 полугодие 2024 года	3 944,24	—	—	—	—
		1 полугодие 2025 года	3 944,24	—	—	—	—
		2 полугодие 2025 года	4 730,51	—	—	—	—

Примечания:

1. Выделяется в целях реализации пункта 6 статьи 168 Налогового кодекса Российской Федерации (часть вторая).
2. В тарифы (за исключением тарифов для населения) не включен НДС.
3. 1 полугодие: с 1 января по 30 июня; 2 полугодие: с 1 июля по 31 декабря; 2023 год: с 1 января по 31 декабря.
4. Тарифы на теплоноситель установлены Приложением 3 к настоящему распоряжению.

Приложение 6
к распоряжению
Комитета по тарифам
Санкт-Петербурга
от 20.12.2024 № 287-р

**Льготные тарифы на тепловую энергию, поставляемую
федеральным государственным бюджетным учреждением «Центральное жилищно-
коммунальное управление» Министерства обороны Российской Федерации
потребителям, расположенным на территории Санкт-Петербурга, на 2025 год**

№ пп	Наименование потребителей	Период 2025 года	Вода	Отборный пар давлением				Острый и редуци- рованный пар
				от 1,2 до 2,5 кг/см ²	от 2,5 до 7,0 кг/см ²	от 7,0 до 13,0 кг/см ²	свыше 13,0 кг/см ²	
1	2	3	4	5	6	7	8	9
1.	Льготная группа потребителей (тарифы указаны с учетом НДС) <1>							
1.1.	одноставочный, руб./Гкал	1 полугодие	2 111,40	—	—	—	—	—
1.2.		2 полугодие	2 425,79	—	—	—	—	—

Примечания:

- Выделяется в целях реализации пункта 6 статьи 168 Налогового кодекса Российской Федерации (часть вторая).
- 1 полугодие: с 01.01.2025 по 30.06.2025, 2 полугодие: с 01.07.2025 по 31.12.2025.
- Тарифы распространяются на категории (группы) потребителей, определенные Законом Санкт-Петербурга от 23.03.2016 № 111-17 «О льготных тарифах на тепловую энергию (мощность) на территории Санкт-Петербурга».

Приложение 7
к распоряжению
Комитета по тарифам
Санкт-Петербурга
от 20.12.2024 № 287-р

**Тарифы на тепловую энергию (мощность), поставляемую
федеральным государственным бюджетным учреждением «Центральное жилищно-
коммунальное управление» Министерства обороны Российской Федерации
теплоснабжающим, теплосетевым организациям,
приобретающим тепловую энергию
с целью компенсации потерь тепловой энергии, на 2021-2025 годы**

№ пп	Наименование потребителей	Вид тарифа	Год	Вода	Отборный пар давлением				Острый и редуцированный пар
					от 1,2 до 2,5 кг/см ²	от 2,5 до 7,0 кг/см ²	от 7,0 до 13,0 кг/см ²	свыше 13,0 кг/см ²	
1	2	3	4	5	6	7	8	9	10
1.	Общество с ограниченной ответственностью «Петербург-теплоэнерго»	одноставочный, руб./Гкал	1 полугодие 2021 года	—	—	—	—	—	—
			2 полугодие 2021 года	—	—	—	—	—	—
			1 полугодие 2022 года	2 324,24	—	—	—	—	—
			с 01.07.2022 по 30.11.2022	2 355,27	—	—	—	—	—
			с 01.12.2022 по 31.12.2022	2 477,38	—	—	—	—	—
			2023 год	2 477,38	—	—	—	—	—
			1 полугодие 2024 года	2 477,38	—	—	—	—	—
			2 полугодие 2024 года	2 623,21	—	—	—	—	—
			1 полугодие 2025 года	2 623,21	—	—	—	—	—
			2 полугодие 2025 года	3 215,06	—	—	—	—	—

Примечания:

1. В тарифы не включен НДС.

2. 1 полугодие: с 1 января по 30 июня; 2 полугодие: с 1 июля по 31 декабря; 2023 год: с 1 января по 31 декабря.



**ПРАВИТЕЛЬСТВО САНКТ-ПЕТЕРБУРГА
КОМИТЕТ ПО ТАРИФАМ САНКТ-ПЕТЕРБУРГА
РАСПОРЯЖЕНИЕ**

20.12.2024

№ 288-р

**О внесении изменений в распоряжение
Комитета по тарифам Санкт-Петербурга от 18.12.2020 № 264-р**

В соответствии с Федеральным законом от 07.12.2011 № 416-ФЗ «О водоснабжении и водоотведении», постановлением Правительства Российской Федерации от 13.05.2013 № 406 «О государственном регулировании тарифов в сфере водоснабжения и водоотведения», постановлением Правительства Российской Федерации от 29.07.2013 № 641 «Об инвестиционных и производственных программах организаций, осуществляющих деятельность в сфере водоснабжения и водоотведения», приказом ФСТ России от 27.12.2013 № 1746-э «Об утверждении Методических указаний по расчету регулируемых тарифов в сфере водоснабжения и водоотведения», приказом ФСТ России от 16.07.2014 № 1154-э «Об утверждении Регламента установления регулируемых тарифов в сфере водоснабжения и водоотведения», постановлением Правительства Санкт-Петербурга от 13.09.2005 № 1346 «О Комитете по тарифам Санкт-Петербурга» и на основании протокола заседания правления Комитета по тарифам Санкт-Петербурга от 20.12.2024 № 315:

1. Внести следующие изменения в распоряжение Комитета по тарифам Санкт-Петербурга от 18.12.2020 № 264-р «Об установлении тарифов на горячую воду (горячее водоснабжение), поставляемую федеральным государственным бюджетным учреждением «Центральное жилищно-коммунальное управление» Министерства обороны Российской Федерации в закрытой системе горячего водоснабжения потребителям, расположенным на территории Санкт-Петербурга, на 2021–2025 годы»:

1.1. В пункте 3 распоряжения слова «приложениям 3, 4, 5, 6 и 7» заменить словами «приложениям 3, 4, 5, 6, 7 и 8».

1.2. Приложения 1 и 3 к распоряжению изложить в редакции согласно приложениям 1 и 2 к настоящему распоряжению.

1.3. Дополнить распоряжение приложением 8 в редакции согласно приложению 3 к настоящему распоряжению.

2. Распоряжение вступает в силу с 01.01.2025, но не ранее дня его официального опубликования.

Председатель Комитета



А.Г.Малухин

Приложение 1
к распоряжению
Комитета по тарифам
Санкт-Петербурга
от 20.12.2024 № 288-р

**Производственная программа
федерального государственного бюджетного учреждения
«Центральное жилищно-коммунальное управление»
Министерства обороны Российской Федерации в сфере горячего водоснабжения
с использованием закрытой системы горячего водоснабжения
на территории Санкт-Петербурга на период с 01.01.2021 до 31.12.2025**

Раздел 1. Паспорт производственной программы

Наименование организации	Федеральное государственное бюджетное учреждение «Центральное жилищно-коммунальное управление» Министерства обороны Российской Федерации
Юридический адрес, почтовый адрес организации	119021, Санкт-Петербург, Воскресенская наб., д.10А
Наименование уполномоченного органа, утвердившего производственную программу	Комитет по тарифам Санкт-Петербурга
Юридический адрес, почтовый адрес уполномоченного органа, утвердившего производственную программу	191023, Санкт-Петербург, ул. Садовая, д. 14/52, литера А

Раздел 2. Перечень плановых мероприятий по ремонту объектов централизованной системы водоснабжения и (или) водоотведения

№ п/п	Наименование мероприятия	Срок реализации мероприятия, месяцев	Финансовые потребности на реализацию мероприятия, тыс.руб.	Ожидаемый годовой эффект		
				Наименование показателей	тыс. руб.	%
1.	-	-	-	-	-	-

Раздел 3. Перечень плановых мероприятий, направленных на улучшение качества питьевой воды и (или) качества очистки сточных вод

№ п/п	Наименование мероприятия	Срок реализации мероприятия, месяцев	Финансовые потребности на реализацию мероприятия, тыс.руб.	Ожидаемый годовой эффект		
				Наименование показателей	тыс. руб.	%
1.	-	-	-	-	-	-

Раздел 4. Перечень плановых мероприятий по энергосбережению и повышению энергетической эффективности водоснабжения (в том числе снижению потерь воды при транспортировке) и (или) водоотведения

№ п/п	Наименование мероприятия	Срок реализации мероприятия, месяцев	Финансовые потребности на реализацию мероприятия, тыс.руб.	Ожидаемый годовой эффект		
				Наименование показателей	тыс. руб.	%
1.	-	-	-	-	-	-

Раздел 5. Планируемый объем подачи воды и (или) объем принимаемых сточных вод

№ п/п	Показатели производственной деятельности	Величина показателя на период регулирования, тыс. куб.м.				
		2021 год	2022 год	2023 год	2024 год	2025 год
1.	Отпущено воды из водопроводной сети потребителям Санкт-Петербурга - всего, в том числе:	158,852	69,837	69,837	69,837	69,837

Раздел 6. Объем финансовых потребностей, необходимых для реализации производственной программы

№ п/п	Статьи расходов	Величина показателя на период регулирования, тыс.руб.				
		ГВС в закрытой системе				
		2021 год	2022 год	2023 год	2024 год	2025 год
1.	Производственные расходы - всего, в том числе:	5 087,30	2 463,85	2 611,39	2 430,43	2 603,51
1.1.	расходы на приобретаемую холодную воду	5 087,30	2 463,85	2 611,39	2 430,43	2 603,51
	ИТОГО объем финансовых потребностей на реализацию производственной программы	5 087,30	2 463,85	2 611,39	2 430,43	2 603,51

Раздел 7. График реализации мероприятий производственной программы

№ п/п	Наименование мероприятия	Дата начала реализации мероприятий	Дата окончания реализации мероприятий
1.	Надежное обеспечение потребителей ГВС с использованием закрытой системы водоснабжения	01.01.2021	31.12.2025

Раздел 8. Показатели надежности, качества, энергетической эффективности объектов централизованных систем горячего водоснабжения, холодного водоснабжения и (или) водоотведения

Показатели качества горячей воды

№ п/п	Наименование показателей	Ед. измерения	Величина показателя на период регулирования				
			2021 год	2022 год	2023 год	2024 год	2025 год
1.	Доля проб горячей воды в тепловой сети или в сети горячего водоснабжения, не соответствующих установленным требованиям по температуре, в общем объеме проб, отобранных по результатам производственного контроля качества горячей воды	%	0,00	0,00	0,00	0,00	0,00
2.	Доля проб горячей воды в тепловой сети или в сети горячего водоснабжения, не соответствующих установленным требованиям (за исключением температуры), в общем объеме проб, отобранных по результатам производственного контроля качества горячей воды	%	0,00	0,00	0,00	0,00	0,00

Показатели надежности и бесперебойности горячего водоснабжения

№ п/п	Наименование показателей	Ед. измерения	Величина показателя на период регулирования				
			2021 год	2022 год	2023 год	2024 год	2025 год
1.	Количество перерывов в подаче воды, зафиксированных в местах исполнения обязательств организацией, осуществляющей горячее водоснабжение, по подаче горячей воды, возникших в результате аварий, повреждений и иных технологических нарушений на объектах централизованной системы горячего водоснабжения, принадлежащих организации, осуществляющей горячее водоснабжение, в расчете на протяженность водопроводной сети	ед./км в год	0,00	0,00	0,00	0,00	0,00

Показатели энергетической эффективности использования ресурсов

№ п/п	Наименование показателей	Ед. измерения	Величина показателя на период регулирования				
			2021 год	2022 год	2023 год	2024 год	2025 год
1.	Доля потерь воды в централизованных системах горячего водоснабжения при транспортировке в общем объеме воды, поданной в водопроводную сеть	%	2,05	2,05	2,05	2,05	2,05
2.	Удельное количество тепловой энергии, расходуемой на подогрев горячей воды	Гкал/куб. м	0,06	0,06	0,06	0,06	0,06

Раздел 9. Расчет эффективности производственной программы

№ п/п	Показатели производственной программы	Значение показателя в базовом периоде (2020 год)	Планируемое значение показателя в периоде регулирования, 2021 год	Планируемое значение показателя в периоде регулирования, 2022 год	Планируемое значение показателя в периоде регулирования, 2023 год	Планируемое значение показателя в периоде регулирования, 2024 год	Планируемое значение показателя в периоде регулирования, 2025 год
1.	Показатели энергетической эффективности использования ресурсов						
1.1.	Доля потери воды в централизованных системах горячего водоснабжения при транспортировке в общем объеме воды, поданной в водопроводную сеть, %	2,05	2,05	2,05	2,05	2,05	2,05
1.2.	Удельное количество тепловой энергии, расходуемой на подогрев горячей воды, Гкал/куб. м	0,06	0,06	0,06	0,06	0,06	0,06
2.	Расходы на реализацию производственной программы, тыс.руб.	4 958,68	5 087,30	2 463,85	2 611,39	2 430,43	2 603,51

Раздел 10. Отчет об исполнении производственной программы за истекший период регулирования

№ п/п	Показатели эффективности производственной программы	Ед. изм.	Утвержденное значение показателя за истекший период регулирования, 2023 год	Фактическое значение показателя за истекший период регулирования, 2023 год
1.	Реализация производственной программы	тыс.руб.	2 611,39	16 763,45

Раздел 11. Мероприятия, направленные на повышение качества обслуживания абонентов

№ п/п	Наименование мероприятия	Период проведения мероприятия
1.	-	-

Приложение 2
к распоряжению
Комитета по тарифам
Санкт-Петербурга
от 20.12.2024 № 288-р

**Тарифы на горячую воду (горячее водоснабжение), поставляемую
федеральным государственным бюджетным учреждением «Центральное жилищно-
коммунальное управление» Министерства обороны Российской Федерации
в закрытой системе горячего водоснабжения потребителям, расположенным
на территории Санкт-Петербурга, на 2021-2025 годы**

№ п/п	Наименование потребителей	Год	Средневзвешенный тариф на тепловую энергию, руб./Гкал	Компонент на холодную воду, руб./м ³	Компонент на тепловую энергию		
					Одноставочный, руб./Гкал	Двухставочный	
						Ставка за мощность, тыс. руб./Гкал/час в мес.	Ставка за тепловую энергию, руб./Гкал
1	2	3	4	5	6	7	8
1.	Прочие потребители, получающие тепловую энергию по тепловым сетям	1 полугодие 2021 года	—	46,04	2 852,08	—	—
		2 полугодие 2021 года	—	47,75	2 907,57	—	—
		1 полугодие 2022 года	—	47,75	2 867,05	—	—
		с 01.07.2022 по 30.11.2022	—	49,53	2 867,05	—	—
		с 01.12.2022 по 31.12.2022	—	49,58	2 926,87	—	—
		2023 год	—	49,58	2 926,87	—	—
		1 полугодие 2024 года	—	40,61	2 926,87	—	—
		2 полугодие 2024 года	—	40,61	3 128,83	—	—
		1 полугодие 2025 года	—	40,61	3 128,83	—	—
		2 полугодие 2025 года	—	53,96	3 773,30	—	—
2.	Прочие потребители, получающие тепловую энергию с коллекторов	1 полугодие 2021 года	—	46,04	2 243,00	—	—
		2 полугодие 2021 года	—	47,75	2 324,24	—	—
		1 полугодие 2022 года	—	47,75	2 324,24	—	—
		с 01.07.2022 по 30.11.2022	—	49,53	2 355,27	—	—
		с 01.12.2022 по 31.12.2022	—	49,58	2 477,38	—	—
		2023 год	—	49,58	2 477,38	—	—
		1 полугодие 2024 года	—	40,61	2 477,38	—	—
		2 полугодие 2024 года	—	40,61	2 623,21	—	—
		1 полугодие 2025 года	—	40,61	2 623,21	—	—
		2 полугодие 2025 года	—	53,96	3 215,06	—	—
3.	Население, получающее тепловую энергию по тепловым сетям (тарифы указаны с учетом НДС) <1>	1 полугодие 2021 года	3 528,50	—	—	—	—
		2 полугодие 2021 года	3 647,22	—	—	—	—
		1 полугодие 2022 года	3 598,61	—	—	—	—
		с 01.07.2022 по 30.11.2022	3 601,30	—	—	—	—
		с 01.12.2022 по 31.12.2022	3 686,77	—	—	—	—
		2023 год	3 686,77	—	—	—	—
		1 полугодие 2024 года	3 686,77	—	—	—	—
		2 полугодие 2024 года	3 944,24	—	—	—	—
		1 полугодие 2025 года	3 944,24	—	—	—	—
		2 полугодие 2025 года	4 730,51	—	—	—	—

Примечания:

1. Выделяется в целях реализации пункта 6 статьи 168 Налогового кодекса Российской Федерации (часть вторая).
2. В тарифы (за исключением тарифов для населения) не включен НДС.
3. 1 полугодие: с 1 января по 30 июня; 2 полугодие: с 1 июля по 31 декабря; 2023 год: с 1 января по 31 декабря.

Приложение 3
к распоряжению
Комитета по тарифам
Санкт-Петербурга
от 20.12.2024 № 288-р

**Льготные тарифы на тепловую энергию, поставляемую
федеральным государственным бюджетным учреждением «Центральное жилищно-
коммунальное управление» Министерства обороны Российской Федерации
потребителям, расположенным на территории Санкт-Петербурга, на 2025 год**

№ пп	Наименование потребителей	Период 2025 года	Вода	Отборный пар давлением				Острый и редуци- рованный пар
				от 1,2 до 2,5 кг/см ²	от 2,5 до 7,0 кг/см ²	от 7,0 до 13,0 кг/см ²	свыше 13,0 кг/см ²	
1	2	3	4	5	6	7	8	9
1.	Льготная группа потребителей (тарифы указаны с учетом НДС) <1>							
1.1.	одноставочный, руб./Гкал	1 полугодие	2 111,40	—	—	—	—	—
1.2.		2 полугодие	2 425,79	—	—	—	—	—

Примечания:

- Выделяется в целях реализации пункта 6 статьи 168 Налогового кодекса Российской Федерации (часть вторая).
- 1 полугодие: с 01.01.2025 по 30.06.2025, 2 полугодие: с 01.07.2025 по 31.12.2025.
- Тарифы распространяются на категории (группы) потребителей, определенные Законом Санкт-Петербурга от 23.03.2016 № 111-17 «О льготных тарифах на тепловую энергию (мощность) на территории Санкт-Петербурга».



ПРАВИТЕЛЬСТВО САНКТ-ПЕТЕРБУРГА
КОМИТЕТ ПО ТАРИФАМ САНКТ-ПЕТЕРБУРГА
РАСПОРЯЖЕНИЕ

20.12.2024

№ 291-р

**О внесении изменений в распоряжение Комитета по тарифам
Санкт-Петербурга от 04.12.2023 № 215-р**

В соответствии с Федеральным законом от 27.07.2010 № 190-ФЗ «О теплоснабжении», постановлением Правительства Российской Федерации от 22.10.2012 № 1075 «О ценообразовании в сфере теплоснабжения», приказом ФСТ России от 13.06.2013 № 760-э «Об утверждении Методических указаний по расчёту регулируемых цен (тарифов) в сфере теплоснабжения», приказом ФСТ России от 07.06.2013 № 163 «Об утверждении Регламента открытия дел об установлении регулируемых цен (тарифов) и отмене регулирования тарифов в сфере теплоснабжения», постановлением Правительства Санкт-Петербурга от 13.09.2005 № 1346 «О Комитете по тарифам Санкт-Петербурга» и на основании протокола заседания правления Комитета по тарифам Санкт-Петербурга от 20.12.2024 № 318:

1. Внести изменения в распоряжение Комитета по тарифам Санкт-Петербурга от 04.12.2023 № 215-р «Об установлении тарифов в сфере теплоснабжения акционерного общества «Юго-Западная ТЭЦ» на территории Санкт-Петербурга на 2024–2028 годы», изложив приложения 1, 2 и 3 к распоряжению в редакции согласно приложениям 1, 2 и 3 к настоящему распоряжению.

2. Распоряжение вступает в силу с 01.01.2025, но не ранее дня его официального опубликования.

Председатель Комитета

А.Г.Малухин



Приложение 1
к распоряжению
Комитета по тарифам
Санкт-Петербурга
от 20.12.2024 № 291-р

**Тарифы на тепловую энергию, поставляемую
акционерным обществом «Юго-Западная ТЭЦ»,
на коллекторах источников тепловой энергии потребителям,
расположенным на территории Санкт-Петербурга, на 2024-2028 годы**

№ пп	Вид тарифа	Год	Вода	Отборный пар давлением				Острый и редуци- рованный пар
				от 1,2 до 2,5 кг/см ²	от 2,5 до 7,0 кг/см ²	от 7,0 до 13,0 кг/см ²	свыше 13,0 кг/см ²	
1	2	3	4	5	6	7	8	9
1.1.	одноставочный, руб./Гкал	1 полугодие 2024 года	1 537,06	—	—	—	—	—
1.2.		2 полугодие 2024 года	1 550,84	—	—	—	—	—
1.3.		1 полугодие 2025 года	1 550,84	—	—	—	—	—
1.4.		2 полугодие 2025 года	1 761,91	—	—	—	—	—
1.5.		1 полугодие 2026 года	1 607,35	—	—	—	—	—
1.6.		2 полугодие 2026 года	1 792,51	—	—	—	—	—
1.7.		1 полугодие 2027 года	1 499,94	—	—	—	—	—
1.8.		2 полугодие 2027 года	1 499,94	—	—	—	—	—
1.9.		1 полугодие 2028 года	1 499,94	—	—	—	—	—
1.10.		2 полугодие 2028 года	1 513,56	—	—	—	—	—
2.	Население (тарифы указаны с учетом НДС)							
2.1.	одноставочный, руб./Гкал	1 полугодие 2024 года	—	—	—	—	—	—
2.2.		2 полугодие 2024 года	—	—	—	—	—	—
2.3.		1 полугодие 2025 года	—	—	—	—	—	—
2.4.		2 полугодие 2025 года	—	—	—	—	—	—
2.5.		1 полугодие 2026 года	—	—	—	—	—	—
2.6.		2 полугодие 2026 года	—	—	—	—	—	—
2.7.		1 полугодие 2027 года	—	—	—	—	—	—
2.8.		2 полугодие 2027 года	—	—	—	—	—	—
2.9.		1 полугодие 2028 года	—	—	—	—	—	—
2.10.		2 полугодие 2028 года	—	—	—	—	—	—

Примечания:

- В тарифы не включен НДС.
- 1 полугодие: с 1 января по 30 июня; 2 полугодие: с 1 июля по 31 декабря.
- Величина расходов на топливо, отнесенных на 1 Гкал тепловой энергии, отпускаемой в виде воды от источника тепловой энергии акционерного общества «Юго-Западная ТЭЦ», составляет в 2024 году – 802,82 руб./Гкал, в 2025 году – 920,74 руб./Гкал, в 2026 году – 934,39 руб./Гкал, в 2027 году – 973,22 руб./Гкал, в 2028 году – 1 012,07 руб./Гкал.

Приложение 2
к распоряжению
Комитета по тарифам
Санкт-Петербурга
от 20.12.2024 № 291-р

**Тарифы на теплоноситель, поставляемый
акционерным обществом «Юго-Западная ТЭЦ» потребителям,
расположенным на территории Санкт-Петербурга, на 2024-2028 годы**

№ пп	Наименование потребителей	Вид тарифа	Год	Вид теплоносителя	
				вода	пар
1	2	3	4	5	6
Тарифы на теплоноситель, поставляемый потребителям					
1.	Прочие потребители	Одноставочный, руб./м ³	1 полугодие 2024 года	39,26	—
			2 полугодие 2024 года	42,68	—
			1 полугодие 2025 года	42,68	—
			2 полугодие 2025 года	50,79	—
			1 полугодие 2026 года	45,24	—
			2 полугодие 2026 года	47,28	—
			1 полугодие 2027 года	47,28	—
			2 полугодие 2027 года	49,41	—
			1 полугодие 2028 года	49,41	—
			2 полугодие 2028 года	51,63	—
2.	Население (тарифы указаны с учетом НДС)	Одноставочный, руб./м ³	1 полугодие 2024 года	—	—
			2 полугодие 2024 года	—	—
			1 полугодие 2025 года	—	—
			2 полугодие 2025 года	—	—
			1 полугодие 2026 года	—	—
			2 полугодие 2026 года	—	—
			1 полугодие 2027 года	—	—
			2 полугодие 2027 года	—	—
			1 полугодие 2028 года	—	—
			2 полугодие 2028 года	—	—

Примечания:

- В тарифы не включен НДС.
- 1 полугодие: с 1 января по 30 июня; 2 полугодие: с 1 июля по 31 декабря.

Приложение 3
к распоряжению
Комитета по тарифам
Санкт-Петербурга
от 20.12.2024 № 291-р

**Тарифы на горячую воду (горячее водоснабжение), поставляемую
акционерным обществом «Юго-Западная ТЭЦ»
в открытых системах теплоснабжения потребителям, расположенным
на территории Санкт-Петербурга, на 2024-2028 годы**

№ п/п	Наименование потребителей	Год	Средневзвешенный тариф на тепловую энергию, руб./Гкал	Компонент на теплоноситель, руб./м ³	Компонент на тепловую энергию		
					Одноставочный, руб./Гкал	Двухставочный	
						Ставка за мощность, тыс. руб./Гкал/час в мес.	Ставка за тепловую энергию, руб./Гкал
1	2	3	4	5	6	7	8
1.	Прочие потребители	1 полугодие 2024 года	—	39,26	1 537,06	—	—
		2 полугодие 2024 года	—	42,68	1 550,84	—	—
		1 полугодие 2025 года	—	42,68	1 550,84	—	—
		2 полугодие 2025 года	—	50,79	1 761,91	—	—
		1 полугодие 2026 года	—	45,24	1 607,35	—	—
		2 полугодие 2026 года	—	47,28	1 792,51	—	—
		1 полугодие 2027 года	—	47,28	1 499,94	—	—
		2 полугодие 2027 года	—	49,41	1 499,94	—	—
		1 полугодие 2028 года	—	49,41	1 499,94	—	—
		2 полугодие 2028 года	—	51,63	1 513,56	—	—
2.	Население (тарифы указаны с учетом НДС)	1 полугодие 2024 года	—	—	—	—	—
		2 полугодие 2024 года	—	—	—	—	—
		1 полугодие 2025 года	—	—	—	—	—
		2 полугодие 2025 года	—	—	—	—	—
		1 полугодие 2026 года	—	—	—	—	—
		2 полугодие 2026 года	—	—	—	—	—
		1 полугодие 2027 года	—	—	—	—	—
		2 полугодие 2027 года	—	—	—	—	—
		1 полугодие 2028 года	—	—	—	—	—
		2 полугодие 2028 года	—	—	—	—	—

Примечания:

- В тарифы не включен НДС.
- 1 полугодие: с 1 января по 30 июня; 2 полугодие: с 1 июля по 31 декабря.
- Тарифы на теплоноситель установлены Приложением 2 к настоящему распоряжению.



ПРАВИТЕЛЬСТВО САНКТ-ПЕТЕРБУРГА
КОМИТЕТ ПО ТАРИФАМ САНКТ-ПЕТЕРБУРГА
РАСПОРЯЖЕНИЕ

20.12.2024

№ 293-р

**О внесении изменений в распоряжение Комитета по тарифам
Санкт-Петербурга от 15.11.2021 № 113-р**

В соответствии с Федеральным законом от 27.07.2010 № 190-ФЗ «О теплоснабжении», постановлением Правительства Российской Федерации от 22.10.2012 № 1075 «О ценообразовании в сфере теплоснабжения», приказом ФСТ России от 13.06.2013 № 760-э «Об утверждении Методических указаний по расчету регулируемых цен (тарифов) в сфере теплоснабжения», приказом ФСТ России от 07.06.2013 № 163 «Об утверждении Регламента открытия дел об установлении регулируемых цен (тарифов) и отмене регулирования тарифов в сфере теплоснабжения», постановлением Правительства Санкт-Петербурга от 13.09.2005 № 1346 «О Комитете по тарифам Санкт-Петербурга» и на основании протокола заседания правления Комитета по тарифам Санкт-Петербурга от 20.12.2024 № 320:

1. Внести следующие изменения в распоряжение Комитета по тарифам Санкт-Петербурга от 15.11.2021 № 113-р «Об установлении тарифов на тепловую энергию, поставляемую акционерным обществом «Пансионат «Буревестник» потребителям, расположенным на территории Санкт-Петербурга, на 2022–2026 годы»:

1.1. В пункте 1 распоряжения слова «приложениям 1–3.2» заменить словами «приложениям 1–3.3»

1.2. Приложения 1, 2 к распоряжению изложить в редакции согласно приложениям 1, 2 к настоящему распоряжению.

1.3. Дополнить распоряжение приложением 3.3 в редакции согласно приложению 3 к настоящему распоряжению.

2. Распоряжение вступает в силу с 01.01.2025, но не ранее дня его официального опубликования.

Председатель Комитета



А.Г.Малухин

Приложение 1
к распоряжению
Комитета по тарифам
Санкт-Петербурга
от 20.12.2024 № 293-р

**Тарифы на тепловую энергию, поставляемую
акционерным обществом «Пансионат «Буревестник» потребителям,
расположенным на территории Санкт-Петербурга, на 2022-2026 годы**

№ пп	Вид тарифа	Год	Вода	Отборный пар давлением				Острый и редуцированный пар
				от 1,2 до 2,5 кг/см ²	от 2,5 до 7,0 кг/см ²	от 7,0 до 13,0 кг/см ²	свыше 13,0 кг/см ²	
1	2	3	4	5	6	7	8	9
1.	Для потребителей, в случае отсутствия дифференциации тарифов по схеме подключения							
1.1.	одноставочный, руб./Гкал	1 полугодие 2022 года	1646,71	—	—	—	—	—
1.2.		с 01.07.2022 по 30.11.2022	1 852,65	—	—	—	—	—
1.3.		с 01.12.2022 по 31.12.2022	2 000,95	—	—	—	—	—
1.4.		2023 год	2 000,95	—	—	—	—	—
1.5.		1 полугодие 2024 года	2 000,95	—	—	—	—	—
1.6.		2 полугодие 2024 года	2 193,64	—	—	—	—	—
1.7.		1 полугодие 2025 года	2 193,64	—	—	—	—	—
1.8.		2 полугодие 2025 года	2 585,68	—	—	—	—	—
1.9.		1 полугодие 2026 года	1 654,15	—	—	—	—	—
1.10.		2 полугодие 2026 года	1 795,98	—	—	—	—	—
2.	Население (тарифы указаны с учетом НДС) <1>							
2.1.	одноставочный, руб./Гкал	1 полугодие 2022 года	1 976,05	—	—	—	—	—
2.2.		с 01.07.2022 по 30.11.2022	2 223,18	—	—	—	—	—
2.3.		с 01.12.2022 по 31.12.2022	2 401,14	—	—	—	—	—
2.4.		2023 год	2 401,14	—	—	—	—	—
2.5.		1 полугодие 2024 года	2 401,14	—	—	—	—	—
2.6.		2 полугодие 2024 года	2 632,37	—	—	—	—	—
2.7.		1 полугодие 2025 года	2 632,37	—	—	—	—	—
2.8.		2 полугодие 2025 года	3 102,82	—	—	—	—	—
2.9.		1 полугодие 2026 года	1 984,98	—	—	—	—	—
2.10.		2 полугодие 2026 года	2 155,18	—	—	—	—	—

Примечания:

1. Выделяется в целях реализации пункта 6 статьи 168 Налогового кодекса Российской Федерации (часть вторая).
2. В тарифы (за исключением тарифов для населения) не включен НДС.
3. 1 полугодие: с 1 января по 30 июня; 2 полугодие: с 1 июля по 31 декабря; 2023 год: с 1 января по 31 декабря.

Приложение 2
к распоряжению
Комитета по тарифам
Санкт-Петербурга
от 20.12.2024 № 293-р

**Тарифы на тепловую энергию, поставляемую
акционерным обществом «Пансионат «Буревестник» теплоснабжающим,
теплосетевым организациям, приобретающим тепловую энергию
с целью компенсации потерь тепловой энергии, на 2022-2026 годы**

№ пп	Вид тарифа	Год	Вода	Отборный пар давлением				Острый и редуцированный пар
				от 1,2 до 2,5 кг/см ²	от 2,5 до 7,0 кг/см ²	от 7,0 до 13,0 кг/см ²	свыше 13,0 кг/см ²	
1	2	3	4	5	6	7	8	9
1.	одноставочный, руб./Гкал	1 полугодие 2022 года	1 362,75	—	—	—	—	—
		с 01.07.2022 по 30.11.2022	1 550,65	—	—	—	—	—
		с 01.12.2022 по 31.12.2022	1 673,73	—	—	—	—	—
		2023 год	1 673,73	—	—	—	—	—
		1 полугодие 2024 года	1 673,73	—	—	—	—	—
		2 полугодие 2024 года	1 831,32	—	—	—	—	—
		1 полугодие 2025 года	1 831,32	—	—	—	—	—
		2 полугодие 2025 года	2 092,76	—	—	—	—	—
		1 полугодие 2026 года	1 432,43	—	—	—	—	—
2 полугодие 2026 года	1 560,48	—	—	—	—	—		

Примечания:

- В тарифы не включен НДС.
- 1 полугодие: с 1 января по 30 июня; 2 полугодие: с 1 июля по 31 декабря; 2023 год: с 1 января по 31 декабря.

Приложение 3
к распоряжению
Комитета по тарифам
Санкт-Петербурга
от 20.12.2024 № 293-р

**Льготные тарифы на тепловую энергию, поставляемую
акционерным обществом «Пансионат «Буревестник» потребителям,
расположенным на территории Санкт-Петербурга, на 2025 год**

№ пп	Наименование потребителей	Период 2025 года	Вода	Отборный пар давлением				Острый и редуцированный пар
				от 1,2 до 2,5 кг/см ²	от 2,5 до 7,0 кг/см ²	от 7,0 до 13,0 кг/см ²	свыше 13,0 кг/см ²	
1	2	3	4	5	6	7	8	9
1.	Льготная группа потребителей (тарифы указаны с учетом НДС) <1>							
1.1.	одноставочный, руб./Гкал	1 полугодие	2 111,40	—	—	—	—	—
1.2.		2 полугодие	2 425,79	—	—	—	—	—

Примечания:

- Выделяется в целях реализации пункта 6 статьи 168 Налогового кодекса Российской Федерации (часть вторая).
- 1 полугодие: с 01.01.2025 по 30.06.2025, 2 полугодие: с 01.07.2025 по 31.12.2025.
- Тарифы распространяются на категории (группы) потребителей, определенные Законом Санкт-Петербурга от 23.03.2016 № 111-17 «О льготных тарифах на тепловую энергию (мощность) на территории Санкт-Петербурга».



ПРАВИТЕЛЬСТВО САНКТ-ПЕТЕРБУРГА
КОМИТЕТ ПО ТАРИФАМ САНКТ-ПЕТЕРБУРГА
РАСПОРЯЖЕНИЕ

20.12.2024

№ 294-р

**О внесении изменения в распоряжение Комитета по тарифам
Санкт-Петербурга от 14.12.2020 № 234-р**

В соответствии с Федеральным законом от 27.07.2010 № 190-ФЗ «О теплоснабжении», постановлением Правительства Российской Федерации от 22.10.2012 № 1075 «О ценообразовании в сфере теплоснабжения», приказом ФСТ России от 13.06.2013 № 760-э «Об утверждении Методических указаний по расчету регулируемых цен (тарифов) в сфере теплоснабжения», приказом ФСТ России от 07.06.2013 № 163 «Об утверждении Регламента открытия дел об установлении регулируемых цен (тарифов) и отмене регулирования тарифов в сфере теплоснабжения», постановлением Правительства Санкт-Петербурга от 13.09.2005 № 1346 «О Комитете по тарифам Санкт-Петербурга» и на основании протокола заседания правления Комитета по тарифам Санкт-Петербурга от 20.12.2024 № 321:

1. Внести изменение в распоряжение Комитета по тарифам Санкт-Петербурга от 14.12.2020 № 234-р «Об установлении тарифов на услуги по передаче тепловой энергии по тепловым сетям закрытого акционерного общества «Тепломагистраль» на территории Санкт-Петербурга на 2021–2025 годы», изложив приложение 1 к распоряжению в редакции согласно приложению к настоящему распоряжению.

2. Распоряжение вступает в силу с 01.01.2025, но не ранее дня его официального опубликования.

Председатель Комитета

А.Г.Малухин



Приложение
к распоряжению
Комитета по тарифам
Санкт-Петербурга
от 20.12.2024 № 294-р

**Тарифы на услуги по передаче тепловой энергии, теплоносителя
по тепловым сетям закрытого акционерного общества «Тепломагистраль»
на территории Санкт-Петербурга на 2021-2025 годы**

№ пп	Наименование потребителей	Год	Вид теплоносителя	
			Вода	Пар
1	2	3	4	5
1.	Для потребителей, в случае отсутствия дифференциации тарифов по схеме подключения			
1.1.	одноставочный, руб./Гкал	1 полугодие 2021 года	79,65	—
1.2.		2 полугодие 2021 года	79,65	—
1.3.		1 полугодие 2022 года	79,15	—
1.4.		с 01.07.2022 по 30.11.2022	79,15	—
1.5.		с 01.12.2022 по 31.12.2022	54,46	—
1.6.		2023 год	54,46	—
1.7.		1 полугодие 2024 года	50,16	—
1.8.		2 полугодие 2024 года	50,16	—
1.9.		1 полугодие 2025 года	50,16	—
1.10.		2 полугодие 2025 года	53,07	—

Примечания:

1. В тариф не включен НДС.
2. 1 полугодие: с 1 января по 30 июня; 2 полугодие: с 1 июля по 31 декабря; 2023 год: с 1 января по 31 декабря.



**ПРАВИТЕЛЬСТВО САНКТ-ПЕТЕРБУРГА
КОМИТЕТ ПО ТАРИФАМ САНКТ-ПЕТЕРБУРГА
РАСПОРЯЖЕНИЕ**

20.12.2024

№ 295-р

**О внесении изменений в распоряжение Комитета по тарифам
Санкт-Петербурга от 21.11.2022 № 194-р**

В соответствии с Федеральным законом от 27.07.2010 № 190-ФЗ «О теплоснабжении», постановлением Правительства Российской Федерации от 22.10.2012 № 1075 «О ценообразовании в сфере теплоснабжения», приказом ФСТ России от 13.06.2013 № 760-э «Об утверждении Методических указаний по расчету регулируемых цен (тарифов) в сфере теплоснабжения», приказом ФСТ России от 07.06.2013 № 163 «Об утверждении Регламента открытия дел об установлении регулируемых цен (тарифов) и отмене регулирования тарифов в сфере теплоснабжения», постановлением Правительства Санкт-Петербурга от 13.09.2005 № 1346 «О Комитете по тарифам Санкт-Петербурга» и на основании протокола заседания правления Комитета по тарифам Санкт-Петербурга от 20.12.2024 № 322:

1. Внести следующие изменения в распоряжение Комитета по тарифам Санкт-Петербурга от 21.11.2022 № 194-р «Об установлении тарифов на тепловую энергию, поставляемую обществом с ограниченной ответственностью «Цветение вишни» потребителям, расположенным на территории Санкт-Петербурга, на 2023–2025 годы»:

1.1. В пункте 1 распоряжения слова «приложениям 1, 2, 4» заменить словами «приложениям 1, 2, 4, 5».

1.2. Приложение 1 к распоряжению изложить в редакции согласно приложению 1 к настоящему распоряжению.

1.3. Дополнить распоряжение приложением 5 в редакции согласно приложению 2 к настоящему распоряжению.

2. Распоряжение вступает в силу с 01.01.2025, но не ранее дня его официального опубликования.

Председатель Комитета



А.Г.Малухин

Приложение 1
к распоряжению
Комитета по тарифам
Санкт-Петербурга
от 20.12.2024 № 295-р

**Тарифы на тепловую энергию, поставляемую
обществом с ограниченной ответственностью «Цветение вишни»
на коллекторах источников тепловой энергии потребителям,
расположенным на территории Санкт-Петербурга, на 2023-2025 годы**

№ пп	Вид тарифа	Год	Вода	Отборный пар давлением				Острый и редуцированный пар
				от 1,2 до 2,5 кг/см ²	от 2,5 до 7,0 кг/см ²	от 7,0 до 13,0 кг/см ²	свыше 13,0 кг/см ²	
1	2	3	4	5	6	7	8	9
1.1.	одноставочный, руб./Гкал	2023 год	1 948,19	—	—	—	—	—
1.2.		1 полугодие 2024 года	1 948,19	—	—	—	—	—
1.3.		2 полугодие 2024 года	2 072,19	—	—	—	—	—
1.4.		1 полугодие 2025 года	2 072,19	—	—	—	—	—
1.5.		2 полугодие 2025 года	2 489,21	—	—	—	—	—
2.	Население (тарифы указаны с учетом НДС) <1>							
2.1.	одноставочный, руб./Гкал	2023 год	2 337,83	—	—	—	—	—
2.2.		1 полугодие 2024 года	2 337,83	—	—	—	—	—
2.3.		2 полугодие 2024 года	2 486,63	—	—	—	—	—
2.4.		1 полугодие 2025 года	2 486,63	—	—	—	—	—
2.5.		2 полугодие 2025 года	2 987,05	—	—	—	—	—

Примечания:

1. Выделяется в целях реализации пункта 6 статьи 168 Налогового кодекса Российской Федерации (часть вторая).
2. В тарифы (за исключением тарифов для населения) не включен НДС.
3. 2023 год: с 1 января по 31 декабря; 1 полугодие: с 1 января по 30 июня; 2 полугодие: с 1 июля по 31 декабря.
4. Величина расходов на топливо, отнесенных на 1 Гкал тепловой энергии, отпускаемой в виде воды от источника тепловой энергии общества с ограниченной ответственностью «Цветение вишни», составляет: в 2023 году – 951,58 руб./Гкал, в 2024 году – 999,00 руб./Гкал, 2025 году – 1 141,74 руб./Гкал.

Приложение 2
к распоряжению
Комитета по тарифам
Санкт-Петербурга
от 20.12.2024 № 295-р

**Льготные тарифы на тепловую энергию, поставляемую
обществом с ограниченной ответственностью «Цветение вишни»
потребителям, расположенным на территории Санкт-Петербурга, на 2025 год**

№ пп	Наименование потребителей	Период 2025 года	Вода	Отборный пар давлением				Острый и редуцированный пар
				от 1,2 до 2,5 кг/см ²	от 2,5 до 7,0 кг/см ²	от 7,0 до 13,0 кг/см ²	свыше 13,0 кг/см ²	
1	2	3	4	5	6	7	8	9
1.	Льготная группа потребителей (тарифы указаны с учетом НДС) <1>							
1.1.	одноставочный, руб./Гкал	1 полугодие	2 111,40	—	—	—	—	—
1.2.		2 полугодие	2 425,79	—	—	—	—	—

Примечания:

1. Выделяется в целях реализации пункта 6 статьи 168 Налогового кодекса Российской Федерации (часть вторая).
2. 1 полугодие: с 01.01.2025 по 30.06.2025, 2 полугодие: с 01.07.2025 по 31.12.2025.
3. Тарифы распространяются на категории (группы) потребителей, определенные Законом Санкт-Петербурга от 23.03.2016 № 111-17 «О льготных тарифах на тепловую энергию (мощность) на территории Санкт-Петербурга».



ПРАВИТЕЛЬСТВО САНКТ-ПЕТЕРБУРГА
КОМИТЕТ ПО ТАРИФАМ САНКТ-ПЕТЕРБУРГА
РАСПОРЯЖЕНИЕ

20.12.2024

№ 296-р

**О внесении изменений в распоряжение
Комитета по тарифам Санкт-Петербурга от 04.12.2023 № 211-р**

В соответствии с Федеральным законом от 27.07.2010 № 190-ФЗ «О теплоснабжении», постановлением Правительства Российской Федерации от 22.10.2012 № 1075 «О ценообразовании в сфере теплоснабжения», приказом ФСТ России от 13.06.2013 № 760-э «Об утверждении Методических указаний по расчету регулируемых цен (тарифов) в сфере теплоснабжения», приказом ФСТ России от 07.06.2013 № 163 «Об утверждении Регламента открытия дел об установлении регулируемых цен (тарифов) и отмене регулирования тарифов в сфере теплоснабжения», постановлением Правительства Санкт-Петербурга от 13.09.2005 № 1346 «О Комитете по тарифам Санкт-Петербурга» и на основании протокола заседания правления Комитета по тарифам Санкт-Петербурга от 20.12.2024 № 323:

1. Внести следующие изменения в распоряжение Комитета по тарифам Санкт-Петербурга от 04.12.2023 № 211-р «Об установлении тарифов в сфере теплоснабжения общества с ограниченной ответственностью «ЕвроСибЭнерго-Кубань» на территории Санкт-Петербурга на 2024–2028 годы»:

1.1. В пункте 2 распоряжения слова «на 2024 год согласно приложению 3» заменить словами «на 2024–2025 годы согласно приложениям 3 и 3.1».

1.2. Приложения 1, 2 к распоряжению изложить в редакции согласно приложениям 1, 2 к настоящему распоряжению.

1.3. Дополнить распоряжение приложением 3.1 в редакции согласно приложению 3 к настоящему распоряжению.

2. Распоряжение вступает в силу с 01.01.2025, но не ранее дня его официального опубликования.

Председатель Комитета



А.Г.Малухин

Приложение 1
к распоряжению
Комитета по тарифам
Санкт-Петербурга
от 20.12.2024 № 296-р

**Тарифы на тепловую энергию, поставляемую
обществом с ограниченной ответственностью «ЕвроСибЭнерго-Кубань»
потребителям, расположенным на территории Санкт-Петербурга, на 2024-2028 годы**

№ пп	Вид тарифа	Год	Вода	Отборный пар давлением				Острый и редуци- рованный пар
				от 1,2 до 2,5 кг/см ²	от 2,5 до 7,0 кг/см ²	от 7,0 до 13,0 кг/см ²	свыше 13,0 кг/см ²	
1	2	3	4	5	6	7	8	9
1.	Для потребителей, в случае отсутствия дифференциации тарифов по схеме подключения							
1.1.	одноставочный, руб./Гкал	1 полугодие 2024 года	2 671,90	—	—	—	—	—
1.2.		2 полугодие 2024 года	3 029,14	—	—	—	—	—
1.3.		1 полугодие 2025 года	3 029,14	—	—	—	—	—
1.4.		2 полугодие 2025 года	3 182,73	—	—	—	—	—
1.5.		1 полугодие 2026 года	2 983,43	—	—	—	—	—
1.6.		2 полугодие 2026 года	2 983,43	—	—	—	—	—
1.7.		1 полугодие 2027 года	2 983,43	—	—	—	—	—
1.8.		2 полугодие 2027 года	3 122,88	—	—	—	—	—
1.9.		1 полугодие 2028 года	3 106,81	—	—	—	—	—
1.10.		2 полугодие 2028 года	3 106,81	—	—	—	—	—
2.	Население (тарифы указаны с учетом НДС) <1>							
2.1.	одноставочный, руб./Гкал	1 полугодие 2024 года	3 318,10	—	—	—	—	—
2.2.		2 полугодие 2024 года	3 766,44	—	—	—	—	—
2.3.		1 полугодие 2025 года	3 766,44	—	—	—	—	—
2.4.		2 полугодие 2025 года	3 961,24	—	—	—	—	—
2.5.		1 полугодие 2026 года	3 718,33	—	—	—	—	—
2.6.		2 полугодие 2026 года	3 725,77	—	—	—	—	—
2.7.		1 полугодие 2027 года	3 725,77	—	—	—	—	—
2.8.		2 полугодие 2027 года	3 899,66	—	—	—	—	—
2.9.		1 полугодие 2028 года	3 879,11	—	—	—	—	—
2.10.		2 полугодие 2028 года	3 887,21	—	—	—	—	—

Примечания:

1. Выделяется в целях реализации пункта 6 статьи 168 Налогового кодекса Российской Федерации (часть вторая).
2. В тарифы (за исключением тарифов для населения) не включен НДС.
3. 1 полугодие: с 1 января по 30 июня; 2 полугодие: с 1 июля по 31 декабря.

Приложение 2
к распоряжению
Комитета по тарифам
Санкт-Петербурга
от 20.12.2024 № 296-р

**Тарифы на тепловую энергию (мощность), поставляемую
обществом с ограниченной ответственностью «ЕвроСибЭнерго-Кубань»
теплоснабжающим, теплосетевым организациям, приобретающим тепловую энергию
с целью компенсации потерь тепловой энергии, на 2024-2028 годы**

№ пп	Вид тарифа	Год	Вода	Отборный пар давлением				Острый и редуци- рованный пар
				от 1,2 до 2,5 кг/см ²	от 2,5 до 7,0 кг/см ²	от 7,0 до 13,0 кг/см ²	свыше 13,0 кг/см ²	
1	2	3	4	5	6	7	8	9
1.	одноставочный, руб./Гкал	1 полугодие 2024 года	1 771,11	—	—	—	—	—
		2 полугодие 2024 года	2 013,50	—	—	—	—	—
		1 полугодие 2025 года	2 013,50	—	—	—	—	—
		2 полугодие 2025 года	2 160,59	—	—	—	—	—
		1 полугодие 2026 года	2 012,15	—	—	—	—	—
		2 полугодие 2026 года	2 101,84	—	—	—	—	—
		1 полугодие 2027 года	2 101,84	—	—	—	—	—
		2 полугодие 2027 года	2 244,59	—	—	—	—	—
		1 полугодие 2028 года	2 230,60	—	—	—	—	—
		2 полугодие 2028 года	2 230,60	—	—	—	—	—

Примечания:

1. В тарифы не включен НДС.
2. 1 полугодие: с 1 января по 30 июня; 2 полугодие: с 1 июля по 31 декабря.

Приложение 3
к распоряжению
Комитета по тарифам
Санкт-Петербурга
от 20.12.2024 № 296-р

**Льготные тарифы на тепловую энергию, поставляемую
обществом с ограниченной ответственностью «ЕвроСибЭнерго-Кубань»
потребителям, расположенным на территории Санкт-Петербурга, на 2025 год**

№ пп	Наименование потребителей	Период 2025 года	Вода	Отборный пар давлением				Острый и редуци- рованный пар
				от 1,2 до 2,5 кг/см ²	от 2,5 до 7,0 кг/см ²	от 7,0 до 13,0 кг/см ²	свыше 13,0 кг/см ²	
1	2	3	4	5	6	7	8	9
1.	Льготная группа потребителей (тарифы указаны с учетом НДС) <1>							
1.1.	одноставочный, руб./Гкал	1 полугодие	2 111,40	—	—	—	—	—
1.2.		2 полугодие	2 425,79	—	—	—	—	—

Примечания:

- Выделяется в целях реализации пункта 6 статьи 168 Налогового кодекса Российской Федерации (часть вторая).
- 1 полугодие: с 01.01.2025 по 30.06.2025, 2 полугодие: с 01.07.2025 по 31.12.2025.
- Тарифы распространяются на категории (группы) потребителей, определенные Законом Санкт-Петербурга от 23.03.2016 № 111-17 «О льготных тарифах на тепловую энергию (мощность) на территории Санкт-Петербурга».



ПРАВИТЕЛЬСТВО САНКТ-ПЕТЕРБУРГА
КОМИТЕТ ПО ТАРИФАМ САНКТ-ПЕТЕРБУРГА
РАСПОРЯЖЕНИЕ

20.12.2024

№ 297-р

**О внесении изменений в распоряжение
Комитета по тарифам Санкт-Петербурга от 04.12.2023 № 212-р**

В соответствии с Федеральным законом от 07.12.2011 № 416-ФЗ «О водоснабжении и водоотведении», постановлением Правительства Российской Федерации от 13.05.2013 № 406 «О государственном регулировании тарифов в сфере водоснабжения и водоотведения», постановлением Правительства Российской Федерации от 29.07.2013 № 641 «Об инвестиционных и производственных программах организаций, осуществляющих деятельность в сфере водоснабжения и водоотведения», приказом ФСТ России от 27.12.2013 № 1746-э «Об утверждении Методических указаний по расчету регулируемых тарифов в сфере водоснабжения и водоотведения», приказом ФСТ России от 16.07.2014 № 1154-э «Об утверждении Регламента установления регулируемых тарифов в сфере водоснабжения и водоотведения», постановлением Правительства Санкт-Петербурга от 13.09.2005 № 1346 «О Комитете по тарифам Санкт-Петербурга» и на основании протокола заседания правления Комитета по тарифам Санкт-Петербурга от 20.12.2024 № 324:

1. Внести следующие изменения в распоряжение Комитета по тарифам Санкт-Петербурга от 04.12.2023 № 212-р «Об установлении тарифов на горячую воду (горячее водоснабжение), поставляемую обществом с ограниченной ответственностью «ЕвроСибЭнерго – Кубань» в закрытой системе горячего водоснабжения потребителям, расположенным на территории Санкт-Петербурга, на 2024–2028 годы»:

1.1. В пункте 4 распоряжения слова «на 2024 год согласно приложению 4» заменить словами «на 2024–2025 годы согласно приложениям 4 и 4.1».

1.2. Приложения 1, 2 к распоряжению изложить в редакции согласно приложениям 1, 2 к настоящему распоряжению.

1.3. Дополнить распоряжение приложением 4.1 в редакции согласно приложению 3 к настоящему распоряжению.

2. Распоряжение вступает в силу с 01.01.2025, но не ранее дня его официального опубликования

Председатель Комитета



А.Г.Малухин

Приложение 1
к распоряжению
Комитета по тарифам
Санкт-Петербурга
от 20.12.2024 № 297-р

**Производственная программа
общества с ограниченной ответственностью «ЕвроСибЭнерго - Кубань»
в сфере горячего водоснабжения с использованием закрытой системы горячего
водоснабжения на территории Санкт-Петербурга
на период с 01.01.2024 до 31.12.2028**

Раздел 1. Паспорт производственной программы

Наименование организации	общество с ограниченной ответственностью «ЕвроСибЭнерго - Кубань»
Юридический адрес, почтовый адрес организации	352330, Краснодарский край, Усть-Лабинский район, г. Усть-Лабинск, ул. Октябрьская, д. 42, литер А, помещение 54
Наименование уполномоченного органа, утвердившего производственную программу	Комитет по тарифам Санкт-Петербурга
Юридический адрес, почтовый адрес уполномоченного органа, утвердившего производственную программу	191023, Санкт-Петербург, ул. Садовая, д. 14/52, литера А

Раздел 2. Перечень плановых мероприятий по ремонту объектов централизованной системы водоснабжения и (или) водоотведения

№ п/п	Наименование мероприятия	Срок реализации мероприятия, месяцев	Финансовые потребности на реализацию мероприятия, тыс.руб.	Ожидаемый годовой эффект		
				Наименование показателей	тыс. руб.	%
1	Ремонт	-	-	-	-	-

Раздел 3. Перечень плановых мероприятий, направленных на улучшение качества питьевой воды и (или) качества очистки сточных вод

№ п/п	Наименование мероприятия	Срок реализации мероприятия, месяцев	Финансовые потребности на реализацию мероприятия, тыс.руб.	Ожидаемый годовой эффект		
				Наименование показателей	тыс. руб.	%
1.	-	-	-	-	-	-

Раздел 4. Перечень плановых мероприятий по энергосбережению и повышению энергетической эффективности водоснабжения (в том числе снижению потерь воды при транспортировке) и (или) водоотведения

№ п/п	Наименование мероприятия	Срок реализации мероприятия, месяцев	Финансовые потребности на реализацию мероприятия, тыс.руб.	Ожидаемый годовой эффект		
				Наименование показателей	тыс. руб.	%
1.	-	-	-	-	-	-

Раздел 5. Планируемый объем подачи воды и (или) объем принимаемых сточных вод

№ п/п	Показатели производственной деятельности	Величина показателя на период регулирования, тыс.куб.м.				
		2024 год	2025 год	2026 год	2027 год	2028 год
1.	Отпуск теплоносителя потребителям на горячее водоснабжение в закрытой системе горячего водоснабжения	152,12	154,29	152,12	152,12	152,12
1.1.	населению (исполнителям коммунальных услуг)	151,02	153,32	151,02	151,02	151,02
1.2.	бюджетным потребителям	1,10	0,97	1,10	1,10	1,10

Раздел 6. Объем финансовых потребностей, необходимых для реализации производственной программы

№ п/п	Статьи расходов	Величина показателя на период регулирования, тыс.руб.				
		2024 год	2025 год	2026 год	2027 год	2028 год
1.	Производственные расходы - всего, в том числе:	4 818,80	5 041,68	5 454,58	5 700,10	5 956,30
1.1.	расходы на приобретаемую холодную воду	4 818,80	5 041,68	5 454,58	5 700,10	5 956,30
	ИТОГО объем финансовых потребностей на реализацию производственной программы	4 818,80	5 041,68	5 454,58	5 700,10	5 956,30

Раздел 7. График реализации мероприятий производственной программы

№ п/п	Наименование мероприятия	Дата начала реализации мероприятий	Дата окончания реализации мероприятий
1.	Бесперебойное горячее водоснабжение с использованием закрытой системы водоснабжения	01.01.2024	31.12.2028

Раздел 8. Показатели надежности, качества, энергетической эффективности объектов централизованных систем горячего водоснабжения, холодного водоснабжения и (или) водоотведения

Показатели качества горячей воды

№ п/п	Наименование показателей	Величина показателя на период регулирования				
		2024 год	2025 год	2026 год	2027 год	2028 год
1.	Доля проб горячей воды в тепловой сети или в сети горячего водоснабжения, не соответствующих установленным требованиям по температуре, в общем объеме проб, отобранных по результатам производственного контроля качества горячей воды, %	0,00	0,00	0,00	0,00	0,00
2.	Доля проб горячей воды в тепловой сети или в сети горячего водоснабжения, не соответствующих установленным требованиям (за исключением температуры), в общем объеме проб, отобранных по результатам производственного контроля качества горячей воды, %	0,00	0,00	0,00	0,00	0,00

Показатели надежности и бесперебойности горячего водоснабжения

№ п/п	Наименование показателей	Величина показателя на период регулирования				
		2024 год	2025 год	2026 год	2027 год	2028 год
1.	Количество перерывов в подаче воды, зафиксированных в местах исполнения обязательств организацией, осуществляющей холодное водоснабжение, по подаче холодной воды, возникших в результате аварий, повреждений и иных технологических нарушений на объектах централизованной системы холодного водоснабжения, принадлежащих организации, осуществляющей холодное водоснабжение, в расчете на протяженность водопроводной сети в год, ед./км в год	0,00	0,00	0,00	0,00	0,00

Показатели энергетической эффективности использования ресурсов

№ п/п	Наименование показателей	Величина показателя на период регулирования				
		2024 год	2025 год	2026 год	2027 год	2028 год
1.	Доля потерь воды в централизованных системах горячего водоснабжения при транспортировке в общем объеме воды, поданной в водопроводную сеть, %	2,16	2,16	2,16	2,16	2,16
2.	Удельное количество тепловой энергии, расходуемое на подогрев горячей воды, Гкал/куб. м	0,075	0,075	0,075	0,075	0,075

Раздел 9. Расчет эффективности производственной программы

№ п/п	Показатели производственной программы	Планируемое значение показателя в периоде регулирования, 2024 год	Планируемое значение показателя в периоде регулирования, 2025 год	Планируемое значение показателя в периоде регулирования, 2026 год	Планируемое значение показателя в периоде регулирования, 2027 год	Планируемое значение показателя в периоде регулирования, 2028 год
1.	Показатели надежности, качества, энергетической эффективности:					
1.1.	Показатели качества горячей воды					
	Доля проб горячей воды в тепловой сети или в сети горячего водоснабжения, не соответствующих установленным требованиям по температуре, в общем объеме проб, отобранных по результатам производственного контроля качества горячей воды, %	0,00	0,00	0,00	0,00	0,00
	Доля проб горячей воды в тепловой сети или в сети горячего водоснабжения, не соответствующих установленным требованиям (за исключением температуры), в общем объеме проб, отобранных по результатам производственного контроля качества горячей воды, %	0,00	0,00	0,00	0,00	0,00
1.2.	Показатели надежности и бесперебойности горячего водоснабжения					
	Количество перерывов в подаче воды, зафиксированных в местах исполнения обязательств организацией, осуществляющей холодное водоснабжение, по подаче холодной воды, возникших в результате аварий, повреждений и иных технологических нарушений на объектах централизованной системы холодного водоснабжения, принадлежащих организации, осуществляющей холодное водоснабжение, в расчете на протяженность водопроводной сети в год, ед./км в год	0,00	0,00	0,00	0,00	0,00
1.3.	Показатели энергетической эффективности использования ресурсов					
	Доля потерь воды в централизованных системах горячего водоснабжения при транспортировке в общем объеме воды, поданной в водопроводную сеть, %	2,16	2,16	2,16	2,16	2,16
	Удельное количество тепловой энергии, расходуемое на подогрев горячей воды, Гкал/куб. м	0,075	0,075	0,075	0,075	0,075
2.	Расходы на реализацию производственной программы, тыс. руб.	4 818,80	5 041,68	5 454,58	5 700,10	5 956,30

Раздел 10. Отчет об исполнении производственной программы за истекший период регулирования

№ п/п	Показатели эффективности производственной программы	Ед. изм.	Утвержденное значение показателя на истекший период регулирования	Фактическое значение показателя за истекший период регулирования
1.	Расходы на реализацию производственной программы	тыс.руб.	4 540,62	5 858,38

Раздел 11. Мероприятия, направленные на повышение качества обслуживания абонентов

№ п/п	Наименование мероприятия	Период проведения мероприятия
1.	-	-

Приложение 2
к распоряжению
Комитета по тарифам
Санкт-Петербурга
от 20.12.2024 № 297-р

**Тарифы на горячую воду (горячее водоснабжение), поставляемую
обществом с ограниченной ответственностью «ЕвроСибЭнерго-Кубань»
в закрытой системе горячего водоснабжения потребителям,
расположенным на территории Санкт-Петербурга, на 2024-2028 годы**

№ п/п	Наименование потребителей	Год	Средневзвешенный тариф на тепловую энергию, руб./Гкал	Компонент на холодную воду, руб./м ³	Компонент на тепловую энергию		
					Одноставочный, руб./Гкал	Двухставочный	
						Ставка за мощность, тыс. руб./Гкал/час в мес.	Ставка за тепловую энергию, руб./Гкал
1	2	3	4	5	6	7	8
1.	Прочие потребители	1 полугодие 2024 года	—	39,26	2 671,90	—	—
		2 полугодие 2024 года	—	42,67	3 029,14	—	—
		1 полугодие 2025 года	—	42,67	3 029,14	—	—
		2 полугодие 2025 года	—	50,79	3 182,73	—	—
		1 полугодие 2026 года	—	45,25	2 983,43	—	—
		2 полугодие 2026 года	—	47,29	2 983,43	—	—
		1 полугодие 2027 года	—	47,29	2 983,43	—	—
		2 полугодие 2027 года	—	49,40	3 122,88	—	—
		1 полугодие 2028 года	—	49,40	3 106,81	—	—
		2 полугодие 2028 года	—	51,65	3 106,81	—	—
2.	Население (тарифы указаны с учетом НДС) <1>	1 полугодие 2024 года	3 318,10	—	—	—	—
		2 полугодие 2024 года	3 766,44	—	—	—	—
		1 полугодие 2025 года	3 766,44	—	—	—	—
		2 полугодие 2025 года	3 961,24	—	—	—	—
		1 полугодие 2026 года	3 718,33	—	—	—	—
		2 полугодие 2026 года	3 725,77	—	—	—	—
		1 полугодие 2027 года	3 725,77	—	—	—	—
		2 полугодие 2027 года	3 899,66	—	—	—	—
		1 полугодие 2028 года	3 879,11	—	—	—	—
		2 полугодие 2028 года	3 887,21	—	—	—	—

Примечания:

1. Выделяется в целях реализации пункта 6 статьи 168 Налогового кодекса Российской Федерации (часть вторая).
2. В тарифы (за исключением тарифов для населения) не включен НДС.
3. 1 полугодие: с 1 января по 30 июня; 2 полугодие: с 1 июля по 31 декабря.

Приложение 3
к распоряжению
Комитета по тарифам
Санкт-Петербурга
от 20.12.2024 № 297-р

**Льготные тарифы на тепловую энергию, поставляемую
обществом с ограниченной ответственностью «ЕвроСибЭнерго-Кубань»
потребителям, расположенным на территории Санкт-Петербурга, на 2025 год**

№ пп	Наименование потребителей	Период 2025 года	Вода	Отборный пар давлением				Острый и редуци- рованный пар
				от 1,2 до 2,5 кг/см ²	от 2,5 до 7,0 кг/см ²	от 7,0 до 13,0 кг/см ²	свыше 13,0 кг/см ²	
1	2	3	4	5	6	7	8	9
1.	Льготная группа потребителей (тарифы указаны с учетом НДС) <1>							
1.1.	одноставочный, руб./Гкал	1 полугодие	2 111,40	—	—	—	—	—
1.2.		2 полугодие	2 425,79	—	—	—	—	—

Примечания:

- Выделяется в целях реализации пункта 6 статьи 168 Налогового кодекса Российской Федерации (часть вторая).
- 1 полугодие: с 01.01.2025 по 30.06.2025, 2 полугодие: с 01.07.2025 по 31.12.2025.
- Тарифы распространяются на категории (группы) потребителей, определенные Законом Санкт-Петербурга от 23.03.2016 № 111-17 «О льготных тарифах на тепловую энергию (мощность) на территории Санкт-Петербурга».



ПРАВИТЕЛЬСТВО САНКТ-ПЕТЕРБУРГА
КОМИТЕТ ПО ТАРИФАМ САНКТ-ПЕТЕРБУРГА
РАСПОРЯЖЕНИЕ

20.12.2024

№ 300-р

**Об установлении размера платы за содержание жилого помещения
на территории Санкт-Петербурга на 2025 год**

В соответствии с частью 3 статьи 156 и частью 4 статьи 158 Жилищного кодекса Российской Федерации, постановлением Правительства Российской Федерации от 13.08.2006 № 491 «Об утверждении Правил содержания общего имущества в многоквартирном доме и правил изменения размера платы за содержание жилого помещения в случае оказания услуг и выполнения работ по управлению, содержанию и ремонту общего имущества в многоквартирном доме ненадлежащего качества и (или) с перерывами, превышающими установленную продолжительность», постановлением Правительства Российской Федерации от 03.04.2013 № 290 «О минимальном перечне услуг и работ, необходимых для обеспечения надлежащего содержания общего имущества в многоквартирном доме, и порядке их оказания и выполнения», Законом Санкт-Петербурга от 08.11.2006 № 553–87 «Об упорядочении государственного регулирования тарифов (цен)», постановлением Правительства Санкт-Петербурга от 13.09.2005 № 1346 «О Комитете по тарифам Санкт-Петербурга» и на основании протокола заседания правления Комитета по тарифам Санкт-Петербурга от 20.12.2024 № 327:

1. Установить с 01.01.2025 по 30.06.2025 размер платы за содержание жилого помещения для нанимателей жилых помещений по договорам социального найма государственного жилищного фонда Санкт-Петербурга, по договорам найма жилого помещения государственного жилищного фонда Санкт-Петербурга коммерческого использования, по договорам найма специализированного жилого помещения государственного жилищного фонда Санкт-Петербурга, а также для собственников помещений в многоквартирном доме, если на их общем собрании не принято решение об установлении размера платы за содержание жилого помещения, согласно приложению 1 к настоящему распоряжению.

2. Установить с 01.07.2025 по 31.12.2025 размер платы за содержание жилого помещения для нанимателей жилых помещений по договорам социального найма государственного жилищного фонда Санкт-Петербурга, по договорам найма жилого помещения государственного жилищного фонда Санкт-Петербурга коммерческого использования, по договорам найма специализированного жилого помещения государственного жилищного фонда Санкт-Петербурга, а также для собственников помещений в многоквартирном доме, если на их общем собрании не принято решение

об установлении размера платы за содержание жилого помещения, согласно приложению 2 к настоящему распоряжению.

3. Признать утратившим силу с 01.01.2025 распоряжение Комитета по тарифам Санкт-Петербурга от 15.12.2023 № 250-р «Об установлении размера платы за содержание жилого помещения на территории Санкт-Петербурга на 2024 год».

4. Распоряжение вступает в силу с 01.01.2025, но не ранее дня его официального опубликования.

Председатель Комитета



А.Г.Малухин

Приложение 1
к распоряжению
Комитета по тарифам
Санкт-Петербурга
от 20.12.2024 № 300-р

**Размер платы за содержание жилого помещения
на территории Санкт-Петербурга с 01.01.2025 по 30.06.2025**

№ п/п	Наименование услуги (работы)	За 1 кв.м общей площади жилого помещения, руб. в месяц	За 1 кв.м площади комнат в общежитиях, руб. в месяц
	Содержание жилого помещения <*>, в т.ч.:		
1	Управление многоквартирным домом	4,68	7,07
2	Содержание общего имущества в многоквартирном доме (включает в себя услуги и работы по содержанию общего имущества в многоквартирном доме в соответствии с Правилами содержания общего имущества в многоквартирном доме, утвержденными постановлением Правительства Российской Федерации от 13.08.2006 № 491, за исключением услуг и работ по содержанию общего имущества в многоквартирном доме, предусмотренных пунктами 4–11 настоящего приложения)	9,43	14,24
3	Текущий ремонт общего имущества в многоквартирном доме (включает в себя услуги и работы по текущему ремонту общего имущества в многоквартирном доме в соответствии с Правилами содержания общего имущества в многоквартирном доме, утвержденными постановлением Правительства Российской Федерации от 13.08.2006 № 491, за исключением услуг и работ по текущему ремонту общего имущества в многоквартирном доме, предусмотренных пунктами 4, 6–11 настоящего приложения)	7,35	11,10
4	Уборка и санитарно-гигиеническая очистка земельного участка, входящего в состав общего имущества, содержание и уход за элементами озеленения, находящимися на земельном участке, входящем в состав общего имущества, а также иными объектами, расположенными на земельном участке, предназначенными для обслуживания, эксплуатации и благоустройства этого многоквартирного дома	2,73	4,12
5	Очистка мусоропроводов (при наличии в составе общего имущества в многоквартирном доме)	1,98	2,99

6	Содержание и ремонт автоматически запирающихся устройств дверей подъездов многоквартирного дома (при наличии в составе общего имущества в многоквартирном доме)	0,35	0,53
7	Содержание и ремонт систем автоматизированной противопожарной защиты (при наличии в составе общего имущества в многоквартирном доме)	0,44	0,66
8	Содержание и текущий ремонт внутридомовых инженерных систем газоснабжения (при наличии в составе общего имущества в многоквартирном доме)	0,85	1,28
9	Эксплуатация коллективных (общедомовых) приборов учета используемых энергетических ресурсов (при наличии в составе общего имущества в многоквартирном доме), в т.ч.:		
9.1	эксплуатация приборов учета электрической энергии	0,07	0,11
9.2	эксплуатация приборов учета тепловой энергии и горячей воды	0,54	0,82
9.3	эксплуатация приборов учета холодной воды	0,06	0,09
10	Содержание и текущий ремонт систем экстренного оповещения населения об угрозе возникновения или о возникновении чрезвычайных ситуаций (при наличии в составе общего имущества в многоквартирном доме)	0,07	0,11
11	Содержание и текущий ремонт лифтов (при наличии в составе общего имущества в многоквартирном доме) <***>	определяется в соответствии с приложением	

<*> Размер платы за содержание жилого помещения в многоквартирном доме формируется с учетом комплекса предоставляемых услуг (выполняемых работ), указанных в пунктах 1–11 приложения 1, состава общего имущества в многоквартирном доме. В размер платы за содержание жилого помещения не включены расходы на оплату холодной, горячей воды, электрической энергии, потребляемых при использовании и содержании общего имущества в многоквартирном доме, а также отведения сточных вод в целях содержания общего имущества в многоквартирном доме. Плата за коммунальные ресурсы, потребляемые при использовании и содержании общего имущества в многоквартирном доме, определяется в порядке, установленном частями 9.1, 9.2 и 9.3 статьи 156 Жилищного кодекса Российской Федерации.

<***> Для граждан, проживающих в жилых помещениях на первых этажах многоквартирных домов, а также для граждан, проживающих в жилых помещениях, не имеющих выходы в подъезды, оборудованные лифтом, устанавливается с 01.01.2026 при наличии в составе общего имущества в многоквартирном доме лифта.

Приложение
к таблице «Размер платы
за содержание жилого
помещения на территории
Санкт-Петербурга
с 01.01.2025
по 30.06.2025»

Размер платы за содержание и текущий ремонт лифтов определяется по формуле:

$$P_i = \frac{\sum_{j=1}^m P_0 \times (1 + k \times (n - 2))}{S_{\text{общ}} - S} \times S_i$$

где:

P_i – размер платы за содержание и текущий ремонт лифтов для жилого (нежилого) помещения в многоквартирном доме, руб. в месяц;

P_0 – базовая стоимость технического обслуживания и текущего ремонта одного лифта для двухэтажных домов (учитывается в зависимости от скорости и грузоподъемности лифта в соответствии с данными Таблицы 1), определенная в соответствии с приказом Госстроя России от 11.07.1997 № 17–43 «Об утверждении норм времени и расценок на ремонт, модернизацию и техническое обслуживание лифтов»;

j – количество лифтов в многоквартирном доме, изменяется от $j = 1$ до m ;

n – количество посадочных этажей в подъезде многоквартирного дома, обслуживаемом j -м лифтом (с учетом цокольных этажей);

k – коэффициент увеличения базовой стоимости технического обслуживания и текущего ремонта лифта в зависимости от количества посадочных этажей в подъезде многоквартирного дома (учитывается в зависимости от скорости и грузоподъемности лифта в соответствии с данными Таблицы 2);

$S_{\text{общ}}$ – общая площадь жилых и нежилых помещений многоквартирного дома, оборудованного лифтами, м²;

S – общая площадь жилых помещений первых этажей многоквартирного дома и жилых помещений, не имеющих выходы в подъезды, оборудованные лифтом, м²;

S_i – общая площадь жилого (нежилого) помещения, м².

Таблица 1

Базовая стоимость технического обслуживания
и текущего ремонта лифта в многоквартирном доме (P_0), руб./лифт в месяц

№ п/п	Грузоподъемность, кг	Скорость движения, м/с			
		с распашными дверями		с автоматическим приводом дверей	
		до 1 (включительно)	до 0,71 (включительно)	до 1 (включительно)	свыше 1
1	2	3	4	5	6
1	до 500 (включительно)	6 467,02	6 679,95	7 239,23	7 567,97
2	свыше 500 до 1000 (включительно)	6 467,02	6 679,95	7 312,83	7 567,97
3	свыше 1000	6 467,02	6 679,95	7 567,97	8 402,38

Таблица 2

Коэффициент увеличения базовой стоимости технического обслуживания и текущего ремонта лифта в зависимости от количества посадочных этажей в подъезде многоквартирного дома (k)

№ п/п	Грузоподъемность, кг	Скорость движения, м/с			
		с распашными дверями	с автоматическим приводом дверей		
		до 1 (включительно)	до 0,71 (включительно)	до 1 (включительно)	свыше 1
1	2	3	4	5	6
1	до 500 (включительно)	0,029	0,049	0,047	0,045
2	свыше 500 до 1000 (включительно)	0,029	0,049	0,046	0,045
3	свыше 1000	0,029	0,049	0,045	0,040

Приложение 2
к распоряжению
Комитета по тарифам
Санкт-Петербурга
от 20.12.2024 № 300-р

Размер платы за содержание жилого помещения
на территории Санкт-Петербурга с 01.07.2025 по 31.12.2025

№ п/п	Наименование услуги (работы)	За 1 кв.м общей площади жилого помещения, руб. в месяц	За 1 кв.м площади комнат в общежитиях, руб. в месяц
	Содержание жилого помещения <*>, в т.ч.:		
1	Управление многоквартирным домом	5,19	7,84
2	Содержание общего имущества в многоквартирном доме (включает в себя услуги и работы по содержанию общего имущества в многоквартирном доме в соответствии с Правилами содержания общего имущества в многоквартирном доме, утвержденными постановлением Правительства Российской Федерации от 13.08.2006 № 491, за исключением услуг и работ по содержанию общего имущества в многоквартирном доме, предусмотренных пунктами 4–11 настоящего приложения)	10,26	15,49
3	Текущий ремонт общего имущества в многоквартирном доме (включает в себя услуги и работы по текущему ремонту общего имущества в многоквартирном доме в соответствии с Правилами содержания общего имущества в многоквартирном доме, утвержденными постановлением Правительства Российской Федерации от 13.08.2006 № 491, за исключением услуг и работ по текущему ремонту общего имущества в многоквартирном доме, предусмотренных пунктами 4, 6–11 настоящего приложения)	8,33	12,58
4	Уборка и санитарно-гигиеническая очистка земельного участка, входящего в состав общего имущества, содержание и уход за элементами озеленения, находящимися на земельном участке, входящем в состав общего имущества, а также иными объектами, расположенными на земельном участке, предназначенными для обслуживания, эксплуатации и благоустройства этого многоквартирного дома	3,16	4,77
5	Очистка мусоропроводов (при наличии в составе общего имущества в многоквартирном доме)	2,19	3,31

6	Содержание и ремонт автоматически запирающихся устройств дверей подъездов многоквартирного дома (при наличии в составе общего имущества в многоквартирном доме)	0,35	0,53
7	Содержание и ремонт систем автоматизированной противопожарной защиты (при наличии в составе общего имущества в многоквартирном доме)	0,49	0,74
8	Содержание и текущий ремонт внутридомовых инженерных систем газоснабжения (при наличии в составе общего имущества в многоквартирном доме)	0,94	1,42
9	Эксплуатация коллективных (общедомовых) приборов учета используемых энергетических ресурсов (при наличии в составе общего имущества в многоквартирном доме), в т.ч.:		
9.1	эксплуатация приборов учета электрической энергии	0,07	0,11
9.2	эксплуатация приборов учета тепловой энергии и горячей воды	0,58	0,88
9.3	эксплуатация приборов учета холодной воды	0,06	0,09
10	Содержание и текущий ремонт систем экстренного оповещения населения об угрозе возникновения или о возникновении чрезвычайных ситуаций (при наличии в составе общего имущества в многоквартирном доме)	0,07	0,11
11	Содержание и текущий ремонт лифтов (при наличии в составе общего имущества в многоквартирном доме) <*>	определяется в соответствии с приложением	

<*> Размер платы за содержание жилого помещения в многоквартирном доме формируется с учетом комплекса предоставляемых услуг (выполняемых работ), указанных в пунктах 1–11 приложения 2, состава общего имущества в многоквартирном доме. В размер платы за содержание жилого помещения не включены расходы на оплату холодной, горячей воды, электрической энергии, потребляемых при использовании и содержании общего имущества в многоквартирном доме, а также отведения сточных вод в целях содержания общего имущества в многоквартирном доме. Плата за коммунальные ресурсы, потребляемые при использовании и содержании общего имущества в многоквартирном доме, определяется в порядке, установленном частями 9.1, 9.2 и 9.3 статьи 156 Жилищного кодекса Российской Федерации.

<*> Для граждан, проживающих в жилых помещениях на первых этажах многоквартирных домов, а также для граждан, проживающих в жилых помещениях, не имеющих выходы в подъезды, оборудованные лифтом, устанавливается с 01.01.2026 при наличии в составе общего имущества в многоквартирном доме лифта.

Приложение
к таблице «Размер платы
за содержание жилого
помещения на территории
Санкт-Петербурга
с 01.07.2025
по 31.12.2025»

Размер платы за содержание и текущий ремонт лифтов определяется по формуле:

$$P_i = \frac{\sum_{j=1}^m P_0 \times (1 + k \times (n - 2))}{S_{\text{общ}} - S} \times S_i$$

где:

P_i – размер платы за содержание и текущий ремонт лифтов для жилого (нежилого) помещения в многоквартирном доме, руб. в месяц;

P_0 – базовая стоимость технического обслуживания и текущего ремонта одного лифта для двухэтажных домов (учитывается в зависимости от скорости и грузоподъемности лифта в соответствии с данными Таблицы 1), определенная в соответствии с приказом Госстроя России от 11.07.1997 № 17–43 «Об утверждении норм времени и расценок на ремонт, модернизацию и техническое обслуживание лифтов»;

j – количество лифтов в многоквартирном доме, изменяется от $j = 1$ до m ;

n – количество посадочных этажей в подъезде многоквартирного дома, обслуживаемом j -м лифтом (с учетом цокольных этажей);

k – коэффициент увеличения базовой стоимости технического обслуживания и текущего ремонта лифта в зависимости от количества посадочных этажей в подъезде многоквартирного дома (учитывается в зависимости от скорости и грузоподъемности лифта в соответствии с данными Таблицы 2);

$S_{\text{общ}}$ – общая площадь жилых и нежилых помещений многоквартирного дома, оборудованного лифтами, м²;

S – общая площадь жилых помещений первых этажей многоквартирного дома и жилых помещений, не имеющих выходы в подъезды, оборудованные лифтом, м²;

S_i – общая площадь жилого (нежилого) помещения, м².

Таблица 1

Базовая стоимость технического обслуживания
и текущего ремонта лифта в многоквартирном доме (P_0), руб./лифт в месяц

№ п/п	Грузоподъемность, кг	Скорость движения, м/с			
		с распашными дверями	с автоматическим приводом дверей		
			до 1 (включительно)	до 0,71 (включительно)	до 1 (включительно)
1	2	3	4	5	6
1	до 500 (включительно)	7 178,39	7 414,74	8 035,55	8 400,45
2	свыше 500 до 1000 (включительно)	7 178,39	7 414,74	8 117,24	8 400,45
3	свыше 1000	7 178,39	7 414,74	8 400,45	9 326,64

Таблица 2

Коэффициент увеличения базовой стоимости технического обслуживания и текущего ремонта лифта в зависимости от количества посадочных этажей в подъезде многоквартирного дома (k)

№ п/п	Грузоподъемность, кг	Скорость движения, м/с			
		с распашными дверями	с автоматическим приводом дверей		
			до 1 (включительно)	до 0,71 (включительно)	до 1 (включительно)
1	2	3	4	5	6
1	до 500 (включительно)	0,029	0,049	0,047	0,045
2	свыше 500 до 1000 (включительно)	0,029	0,049	0,046	0,045
3	свыше 1000	0,029	0,049	0,045	0,040



ПРАВИТЕЛЬСТВО САНКТ-ПЕТЕРБУРГА
КОМИТЕТ ПО ТАРИФАМ САНКТ-ПЕТЕРБУРГА

РАСПОРЯЖЕНИЕ

20.12.2024

№ 305-р

Об установлении платы за подключение (технологическое присоединение) к системе теплоснабжения акционерного общества «Теплосеть Санкт-Петербурга» при наличии технической возможности подключения (технологического присоединения) на территории Санкт-Петербурга на 2025 год

В соответствии с Федеральным законом от 27.07.2010 № 190-ФЗ «О теплоснабжении», постановлением Правительства Российской Федерации от 22.10.2012 № 1075 «О ценообразовании в сфере теплоснабжения», постановлением Правительства Российской Федерации от 30.11.2021 № 2115 «Об утверждении Правил подключения (технологического присоединения) к системам теплоснабжения, включая правила недискриминационного доступа к услугам по подключению (технологическому присоединению) к системам теплоснабжения, Правил недискриминационного доступа к услугам по передаче тепловой энергии, теплоносителя, а также об изменении и признании утратившими силу некоторых актов Правительства Российской Федерации и отдельных положений некоторых актов Правительства Российской Федерации», приказом ФСТ России от 07.06.2013 № 163 «Об утверждении Регламента открытия дел об установлении регулируемых цен (тарифов) и отмене регулирования тарифов в сфере теплоснабжения», приказом ФСТ России от 13.06.2013 № 760-э «Об утверждении Методических указаний по расчету регулируемых цен (тарифов) в сфере теплоснабжения», постановлением Правительства Санкт-Петербурга от 13.09.2005 № 1346 «О Комитете по тарифам Санкт-Петербурга» и на основании протокола заседания правления Комитета по тарифам Санкт-Петербурга от 20.12.2024 № 332:

1. Установить плату за подключение (технологическое присоединение) к системе теплоснабжения акционерного общества «Теплосеть Санкт-Петербурга» при наличии технической возможности подключения (технологического присоединения) на территории Санкт-Петербурга на 2025 год с дифференциацией по типам прокладки и диапазонам диаметров тепловых сетей согласно приложению к настоящему распоряжению.

2. Плата за подключение (технологическое присоединение) к системе теплоснабжения акционерного общества «Теплосеть Санкт-Петербурга» при наличии технической возможности подключения (технологического присоединения) на территории Санкт-Петербурга на 2025 год, установленная в пункте 1 настоящего распоряжения, действует с 01.01.2025 по 31.12.2025.

3. Признать утратившим силу с 01.01.2025 распоряжение Комитета по тарифам Санкт-Петербурга от 18.12.2023 № 251-р «Об установлении платы за подключение (технологическое присоединение) к системе теплоснабжения акционерного общества «Теплосеть Санкт-Петербурга» на территории Санкт-Петербурга на 2024 год при наличии технической возможности подключения (технологического присоединения)».

4. Распоряжение вступает в силу с 01.01.2025, но не ранее дня его официального опубликования.

Председатель Комитета



А.Г.Малухин

Приложение
к распоряжению
Комитета по тарифам
Санкт-Петербурга
от 20.12.2024 № 305-р

**Плата за подключение (технологическое присоединение) к системе теплоснабжения
акционерного общества «Теплосеть Санкт-Петербурга»
при наличии технической возможности подключения (технологического
присоединения) на территории Санкт-Петербурга на 2025 год**

№ п/п	Наименование	Размер платы, тыс. руб./Гкал/ч
1.	Расходы на проведение мероприятий по подключению объектов заявителей (П1)	218,82
2.	Расходы на создание (реконструкцию) тепловых сетей (П2.1), в том числе:	
2.1	Подземная прокладка, в том числе:	
2.1.1	канальная прокладка:	
2.1.1.1	до 250 мм	6 604,37
2.1.2	бесканальная прокладка:	
2.1.2.1	до 250 мм	5 526,40
3.	Налог на прибыль (Н)	2 325,43

Примечания:

1. В состав расходов на проведение мероприятий по подключению (технологическому присоединению) объектов заявителей включены расходы акционерного общества «Теплосеть Санкт-Петербурга» на проведение мероприятий по подключению (технологическому присоединению) объектов заявителей, предусмотренных пунктом 48 Правил подключения (технологического присоединения) к системам теплоснабжения, включая правила недискриминационного доступа к услугам по подключению (технологическому присоединению) к системам теплоснабжения, утверждённых постановлением Правительства Российской Федерации от 30.11.2021 № 2115.

2. В состав расходов на создание (реконструкцию) тепловых сетей включены расходы на создание (реконструкцию) тепловых сетей (за исключением создания (реконструкции) тепловых пунктов) соответствующих диапазонов диаметров и типа прокладки тепловых сетей от существующих тепловых сетей или источников тепловой энергии акционерного общества «Теплосеть Санкт-Петербурга» до границы земельного участка заявителя, на котором располагается подключаемый объект, а в случае подключения (технологического присоединения) многоквартирного дома – до границы сетей инженерно-технического обеспечения дома.

3. Плата за подключение (технологическое присоединение) к системе теплоснабжения акционерного общества «Теплосеть Санкт-Петербурга» не включает налог на добавленную стоимость.



ПРАВИТЕЛЬСТВО САНКТ-ПЕТЕРБУРГА
КОМИТЕТ ПО ТАРИФАМ САНКТ-ПЕТЕРБУРГА

РАСПОРЯЖЕНИЕ

20.12.2024

№ 306-р

Об установлении платы за подключение (технологическое присоединение) к системе теплоснабжения государственного унитарного предприятия «Топливо-энергетический комплекс Санкт-Петербурга» при наличии технической возможности подключения (технологического присоединения) на территории Санкт-Петербурга на 2025 год

В соответствии с Федеральным законом от 27.07.2010 № 190-ФЗ «О теплоснабжении», постановлением Правительства Российской Федерации от 22.10.2012 № 1075 «О ценообразовании в сфере теплоснабжения», постановлением Правительства Российской Федерации от 30.11.2021 № 2115 «Об утверждении Правил подключения (технологического присоединения) к системам теплоснабжения, включая правила недискриминационного доступа к услугам по подключению (технологическому присоединению) к системам теплоснабжения, Правил недискриминационного доступа к услугам по передаче тепловой энергии, теплоносителя, а также об изменении и признании утратившими силу некоторых актов Правительства Российской Федерации и отдельных положений некоторых актов Правительства Российской Федерации», приказом ФСТ России от 07.06.2013 № 163 «Об утверждении Регламента открытия дел об установлении регулируемых цен (тарифов) и отмене регулирования тарифов в сфере теплоснабжения», приказом ФСТ России от 13.06.2013 № 760-э «Об утверждении Методических указаний по расчету регулируемых цен (тарифов) в сфере теплоснабжения», постановлением Правительства Санкт-Петербурга от 13.09.2005 № 1346 «О Комитете по тарифам Санкт-Петербурга» и на основании протокола заседания правления Комитета по тарифам Санкт-Петербурга от 20.12.2024 № 333:

1. Установить плату за подключение (технологическое присоединение) к системе теплоснабжения государственного унитарного предприятия «Топливо-энергетический комплекс Санкт-Петербурга» объектов заявителей при наличии технической возможности подключения (технологического присоединения) на территории Санкт-Петербурга на 2025 год с дифференциацией по типам прокладки и диапазонам диаметров тепловых сетей согласно приложению к настоящему распоряжению.

2. Плата за подключение (технологическое присоединение) к системе теплоснабжения государственного унитарного предприятия «Топливо-энергетический комплекс Санкт-Петербурга» на территории Санкт-Петербурга на 2025 год, установленная в пункте 1 настоящего распоряжения, действует с 01.01.2025 по 31.12.2025.

3. Признать утратившим силу с 01.01.2025 распоряжение Комитета по тарифам Санкт-Петербурга от 18.12.2023 № 257-р «Об установлении платы за подключение (технологическое присоединение) к системе теплоснабжения государственного унитарного предприятия «Топливо-энергетический комплекс Санкт-Петербурга» на территории Санкт-Петербурга на 2024 год при наличии технической возможности подключения (технологического присоединения)».

4. Распоряжение вступает в силу с 01.01.2025, но не ранее дня его официального опубликования.

Председатель Комитета



А.Г.Малухин

Приложение
к распоряжению
Комитета по тарифам
Санкт-Петербурга
от 20.12.2024 № 306-р

**Плата за подключение (технологическое присоединение) к системе
теплоснабжения государственного унитарного предприятия
«Топливо-энергетический комплекс Санкт-Петербурга» объектов заявителей
при наличии технической возможности подключения (технологического
присоединения) на территории Санкт-Петербурга на 2025 год**

№ п/п	Наименование	Размер платы, тыс. руб./ Гкал/ч
1	Расходы на проведение мероприятий по подключению объектов заявителей (П1)	222,04
2	Расходы на создание (реконструкцию) тепловых сетей (П2.1), в том числе:	
2.1.	Подземная прокладка, в том числе:	
2.1.1.	канальная прокладка	
2.1.1.1	до 250 мм	6 195,41
2.1.1.2	251-400 мм	6 591,57
2.1.2.	бесканальная прокладка	
2.1.2.1.	до 250 мм	3 506,00
2.1.2.2.	251-400 мм	6 120,06
3	Налог на прибыль (Н)	1 900,69

Примечания:

1. В состав расходов на проведение мероприятий по подключению (технологическому присоединению) объектов заявителей включены расходы государственного унитарного предприятия «Топливо-энергетический комплекс Санкт-Петербурга» на проведение мероприятий по подключению (технологическому присоединению) объектов заявителей, предусмотренных пунктом 48 Правил подключения (технологического присоединения) к системам теплоснабжения, включая правила недискриминационного доступа к услугам по подключению (технологическому присоединению) к системам теплоснабжения, утвержденных постановлением Правительства Российской Федерации от 30.11.2021 № 2115.
2. В состав расходов на создание (реконструкцию) тепловых сетей включены расходы на создание (реконструкцию) тепловых сетей (за исключением создания (реконструкции) тепловых пунктов) соответствующих диапазонов диаметра и типа прокладки тепловых сетей от существующих тепловых сетей государственного унитарного предприятия «Топливо-энергетический комплекс Санкт-Петербурга» до границы земельного участка заявителя, на котором располагается подключаемый объект, а в случае подключения (технологического присоединения) многоквартирного дома – до границы сетей инженерно-технического обеспечения дома.
3. Плата за подключение (технологическое присоединение) к системе теплоснабжения государственного унитарного предприятия «Топливо-энергетический комплекс Санкт-Петербурга» не включает налог на добавленную стоимость.



ПРАВИТЕЛЬСТВО САНКТ-ПЕТЕРБУРГА
КОМИТЕТ ПО ТАРИФАМ САНКТ-ПЕТЕРБУРГА

РАСПОРЯЖЕНИЕ

20.12.2024

№ 307-р

Об установлении платы за подключение (технологическое присоединение) к системе теплоснабжения общества с ограниченной ответственностью «Петербургтеплоэнерго» при наличии технической возможности подключения (технологического присоединения) на территории Санкт-Петербурга на 2025 год

В соответствии с Федеральным законом от 27.07.2010 № 190-ФЗ «О теплоснабжении», постановлением Правительства Российской Федерации от 22.10.2012 № 1075 «О ценообразовании в сфере теплоснабжения», постановлением Правительства Российской Федерации от 30.11.2021 № 2115 «Об утверждении Правил подключения (технологического присоединения) к системам теплоснабжения, включая правила недискриминационного доступа к услугам по подключению (технологическому присоединению) к системам теплоснабжения, Правил недискриминационного доступа к услугам по передаче тепловой энергии, теплоносителя, а также об изменении и признании утратившими силу некоторых актов Правительства Российской Федерации и отдельных положений некоторых актов Правительства Российской Федерации», приказом ФСТ России от 07.06.2013 № 163 «Об утверждении Регламента открытия дел об установлении регулируемых цен (тарифов) и отмене регулирования тарифов в сфере теплоснабжения», приказом ФСТ России от 13.06.2013 № 760-э «Об утверждении Методических указаний по расчету регулируемых цен (тарифов) в сфере теплоснабжения», постановлением Правительства Санкт-Петербурга от 13.09.2005 № 1346 «О Комитете по тарифам Санкт-Петербурга» и на основании протокола заседания правления Комитета по тарифам Санкт-Петербурга от 20.12.2024 № 334:

1. Установить плату за подключение (технологическое присоединение) к системе теплоснабжения общества с ограниченной ответственностью «Петербургтеплоэнерго» объектов заявителей при наличии технической возможности подключения (технологического присоединения) на территории Санкт-Петербурга на 2025 год с дифференциацией по типам прокладки и диапазонам диаметров тепловых сетей согласно приложению к настоящему распоряжению.

2. Плата за подключение (технологическое присоединение) к системе теплоснабжения общества с ограниченной ответственностью «Петербургтеплоэнерго» на территории Санкт-Петербурга на 2025 год, установленная в пункте 1 настоящего распоряжения, действует с 01.01.2025 по 31.12.2025.

3. Признать утратившим силу с 01.01.2025 распоряжение Комитета по тарифам Санкт-Петербурга от 18.12.2023 № 256-р «Об установлении платы за подключение

(технологическое присоединение) к системе теплоснабжения общества с ограниченной ответственностью «Петербургтеплоэнерго» на территории Санкт-Петербурга на 2024 год при наличии технической возможности подключения (технологического присоединения)».

4. Распоряжение вступает в силу с 01.01.2025, но не ранее дня его официального опубликования.

Председатель Комитета



А.Г.Малухин

Приложение
к распоряжению
Комитета по тарифам
Санкт-Петербурга
от 20.12.2024 № 307-р

Плата за подключение (технологическое присоединение) к системе теплоснабжения общества с ограниченной ответственностью «Петербургтеплоэнерго» объектов заявителей при наличии технической возможности подключения (технологического присоединения) на территории Санкт-Петербурга на 2025 год

№ п/п	Наименование	Размер платы, тыс. руб./Гкал/ч
1.	Расходы на проведение мероприятий по подключению объектов заявителей (П ₁)	128,23
2.	Расходы на создание (реконструкцию) тепловых сетей (П _{2,1}), в том числе:	
2.1	Надземная (наземная) прокладка, в том числе:	
2.1.1	до 250 мм	1 275,50
2.2	Подземная прокладка, в том числе:	
2.2.1	канальная прокладка:	
2.2.1.1	до 250 мм	5 101,83
2.2.2	бесканальная прокладка:	
2.2.2.1	до 250 мм	5 479,66
3.	Налог на прибыль (Н)	2 386,35

Примечания:

1. В состав расходов на проведение мероприятий по подключению (технологическому присоединению) объектов заявителей включены расходы общества с ограниченной ответственностью «Петербургтеплоэнерго» на проведение мероприятий по подключению (технологическому присоединению) объектов заявителей, предусмотренных пунктом 48 Правил подключения (технологического присоединения) к системам теплоснабжения, включая правила недискриминационного доступа к услугам по подключению (технологическому присоединению) к системам теплоснабжения, утверждённых постановлением Правительства Российской Федерации от 30.11.2021 № 2115.

2. В состав расходов на создание (реконструкцию) тепловых сетей включены расходы на создание (реконструкцию) тепловых сетей (за исключением создания (реконструкции) тепловых пунктов) соответствующих диапазонов диаметров и типа прокладки тепловых сетей от существующих тепловых сетей или источников тепловой энергии общества с ограниченной ответственностью «Петербургтеплоэнерго» до границы земельного участка заявителя, на котором располагается подключаемый объект, а в случае подключения (технологического присоединения) многоквартирного дома – до границы сетей инженерно-технического обеспечения дома.

3. Плата за подключение (технологическое присоединение) к системе теплоснабжения общества с ограниченной ответственностью «Петербургтеплоэнерго» не включает налог на добавленную стоимость.



ПРАВИТЕЛЬСТВО САНКТ-ПЕТЕРБУРГА
КОМИТЕТ ПО ТАРИФАМ САНКТ-ПЕТЕРБУРГА

РАСПОРЯЖЕНИЕ

20.12.2024

№ 308-р

Об установлении тарифов на подключение (технологическое присоединение) к централизованным системам холодного водоснабжения и водоотведения государственного унитарного предприятия «Водоканал Санкт-Петербурга» на территории Санкт-Петербурга на 2025 год

В соответствии с Федеральным законом от 07.12.2011 № 416-ФЗ «О водоснабжении и водоотведении», постановлением Правительства Российской Федерации от 13.05.2013 № 406 «О государственном регулировании тарифов в сфере водоснабжения и водоотведения», постановлением Правительства Российской Федерации от 30.11.2021 № 2130 «Об утверждении Правил подключения (технологического присоединения) объектов капитального строительства к централизованным системам горячего водоснабжения, холодного водоснабжения и (или) водоотведения, о внесении изменений в отдельные акты Правительства Российской Федерации и признании утратившими силу отдельных актов Правительства Российской Федерации и положений отдельных актов Правительства Российской Федерации», приказом ФСТ России от 27.12.2013 № 1746-э «Об утверждении Методических указаний по расчету регулируемых тарифов в сфере водоснабжения и водоотведения», постановлением Правительства Санкт-Петербурга от 13.09.2005 № 1346 «О Комитете по тарифам Санкт-Петербурга» и на основании протокола заседания правления Комитета по тарифам Санкт-Петербурга от 20.12.2024 № 335:

1. Установить тарифы на подключение (технологическое присоединение) к централизованной системе холодного водоснабжения государственного унитарного предприятия «Водоканал Санкт-Петербурга» на территории Санкт-Петербурга на 2025 год согласно приложению 1 к настоящему распоряжению.

2. Установить тарифы на подключение (технологическое присоединение) к централизованной системе водоотведения государственного унитарного предприятия «Водоканал Санкт-Петербурга» на территории Санкт-Петербурга на 2025 год согласно приложению 2 к настоящему распоряжению.

3. Тарифы на подключение (технологическое присоединение) к централизованным системам холодного водоснабжения и водоотведения государственного унитарного предприятия «Водоканал Санкт-Петербурга» на территории Санкт-Петербурга на 2025 год, установленные в пунктах 1 и 2 настоящего распоряжения, действуют с 01.01.2025 по 31.12.2025.

4. Признать утратившим силу с 01.01.2025 распоряжение Комитета по тарифам Санкт-Петербурга от 18.12.2024 № 254-р «Об установлении тарифов на подключение

(технологическое присоединение) к централизованным системам холодного водоснабжения и водоотведения государственного унитарного предприятия «Водоканал Санкт-Петербурга» на территории Санкт-Петербурга на 2024 год».

5. Распоряжение вступает в силу с 01.01.2025, но не ранее дня его официального опубликования.

Председатель Комитета



А.Г.Малухин

Приложение 1
к распоряжению
Комитета по тарифам
Санкт-Петербурга
от 20.12.2024 № 308-р

**Тарифы на подключение (технологическое присоединение)
к централизованной системе холодного водоснабжения
государственного унитарного предприятия «Водоканал Санкт-Петербурга»
на территории Санкт-Петербурга на 2025 год**

№п/п	Наименование	Единица измерения	Размер ставки тарифов
1.	Ставка тарифа на подключаемую нагрузку	тыс. уб./куб. м в сут.	3,08
2.	Ставки тарифа на протяженность водопроводной сети:		
2.1.	диаметром 40 мм и менее открытым способом	тыс. руб./км	12 435,32
2.2.	диаметром 40 мм и менее методом продавливания без разработки грунта (прокол)	тыс. руб./км	29 124,05
2.3.	диаметром от 40 мм до 70 мм (включительно) открытым способом	тыс. руб./км	22 160,20
2.4.	диаметром от 40 мм до 70 мм (включительно) открытым способом с устройством футляра	тыс. руб./км	28 069,82
2.5.	диаметром от 40 мм до 70 мм (включительно) методом продавливания без разработки грунта (прокол)	тыс. руб./км	30 540,89
2.6.	диаметром от 40 мм до 70 мм (включительно) методом продавливания без разработки грунта (прокол) с устройством футляра	тыс. руб./км	37 591,16
2.7.	диаметром от 70 мм до 100 мм (включительно) открытым способом	тыс. руб./км	22 685,54
2.8.	диаметром от 70 мм до 100 мм (включительно) открытым способом с устройством футляра	тыс. руб./км	28 595,18
2.9.	диаметром от 70 мм до 100 мм (включительно) методом продавливания без разработки грунта (прокол)	тыс. руб./км	31 156,26
2.10.	диаметром от 70 мм до 100 мм (включительно) методом продавливания без разработки грунта (прокол) с устройством футляра	тыс. руб./км	37 992,93
2.11.	диаметром от 100 мм до 150 мм (включительно) открытым способом	тыс. руб./км	23 583,25
2.12.	диаметром от 100 мм до 150 мм (включительно) открытым способом с устройством футляра	тыс. руб./км	32 717,48
2.13.	диаметром от 100 мм до 150 мм (включительно) методом продавливания без разработки грунта (прокол)	тыс. руб./км	33 941,25
2.14.	диаметром от 100 мм до 150 мм (включительно) методом продавливания без разработки грунта (прокол) с устройством футляра	тыс. руб./км	41 134,57
2.15.	диаметром от 150 мм до 200 мм (включительно) открытым способом	тыс. руб./км	23 837,55
2.16.	диаметром от 150 мм до 200 мм (включительно) открытым способом с устройством футляра	тыс. руб./км	37 264,20
2.17.	диаметром от 150 мм до 200 мм (включительно) методом продавливания без разработки грунта (прокол)	тыс. руб./км	30 641,10
2.18.	диаметром от 150 мм до 200 мм (включительно) методом продавливания без разработки грунта (прокол) с устройством футляра	тыс. руб./км	43 118,10

№п/п	Наименование	Единица измерения	Размер ставки тарифов
2.19.	диаметром от 200 мм до 250 мм (включительно) открытым способом	тыс. руб./км	25 657,26
2.20.	диаметром от 200 мм до 250 мм (включительно) открытым способом с устройством футляра	тыс. руб./км	43 834,99
2.21.	диаметром от 200 мм до 250 мм (включительно) методом продавливания без разработки грунта (прокол)	тыс. руб./км	34 307,50
2.22.	диаметром от 200 мм до 250 мм (включительно) методом продавливания без разработки грунта (прокол) с устройством футляра	тыс. руб./км	51 092,44

Примечания:

1. Ставки тарифов за подключение (технологическое присоединение) к централизованной системе холодного водоснабжения применяются для расчета платы за подключение (технологическое присоединение) объектов капитального строительства заявителей, величина подключаемой (присоединяемой) нагрузки которых не превышает 250 куб. метров в сутки (осуществляется с использованием создаваемых сетей водоснабжения с наружным диаметром, не превышающим 250 мм (предельный уровень нагрузки)).
2. В составе расходов, формирующих размер ставок тарифов за подключение (технологическое присоединение) к централизованной системе холодного водоснабжения, учтены расходы государственного унитарного предприятия «Водоканал Санкт-Петербурга» на создание водопроводных сетей и объектов на них от существующих сетей (объектов) централизованной системы холодного водоснабжения до границы земельного участка, на котором располагается объект капитального строительства заявителя.
3. В состав расходов, формирующих размер ставок тарифов за протяженность водопроводной сети, включены расходы государственного унитарного предприятия «Водоканал Санкт-Петербурга» на уплату налога на прибыль.
4. Ставки тарифов на подключение (технологическое присоединение) к централизованной системе холодного водоснабжения государственного унитарного предприятия «Водоканал Санкт-Петербурга» не учитывают налог на добавленную стоимость.
5. Ставки тарифа за протяженность водопроводной сети диаметром 40 мм и менее применяются для расчета платы за подключение (технологическое присоединение) объектов капитального строительства заявителей, величина подключаемой (присоединяемой) нагрузки которых не превышает 1 куб. метр в сутки.
6. При строительстве сетей диаметром 40 мм и менее предусматриваются следующие ограничения:
 - создание сетей исключительно с назначением: водопроводный ввод (без строительства уличных сетей);
 - отсутствует необходимость прохождения проезжей части дорог;
 - отсутствует необходимость прохождения железнодорожных путей, трамвайных линий;
 - отсутствует необходимость прохождения территорий зеленых насаждений общего пользования, объектов культурного наследия;
 - отсутствует необходимость пересечения сетей инженерно-технического обеспечения.

Приложение 2
к распоряжению
Комитета по тарифам
Санкт-Петербурга
от 20.12.2024 № 308-р

**Тарифы на подключение (технологическое присоединение)
к централизованной системе водоотведения государственного унитарного предприятия
«Водоканал Санкт-Петербурга» на территории Санкт-Петербурга на 2025 год**

№п/п	Наименование	Единица измерения	Размер ставки тарифов
1.	Ставка тарифа на подключаемую нагрузку	тыс.руб./ куб. м в сут.	2,97
2.	Ставки тарифа на протяженность канализационной сети:		
2.1.	диаметром от 100 мм до 150 мм (включительно) открытым способом	тыс. руб./км	39 809,23
2.2.	диаметром от 100 мм до 150 мм (включительно) открытым способом с устройством футляра	тыс. руб./км	54 228,83
2.3.	диаметром от 100 мм до 150 мм (включительно) методом продавливания без разработки грунта (прокол)	тыс. руб./км	49 175,77
2.4.	диаметром от 100 мм до 150 мм (включительно) методом продавливания без разработки грунта (прокол) с устройством футляра	тыс. руб./км	64 006,51
2.5.	диаметром от 150 мм до 200 мм (включительно) открытым способом	тыс. руб./км	41 183,26
2.6.	диаметром от 150 мм до 200 мм (включительно) открытым способом с устройством футляра	тыс. руб./км	58 921,54
2.7.	диаметром от 150 мм до 200 мм (включительно) методом продавливания без разработки грунта (прокол)	тыс. руб./км	49 118,70
2.8.	диаметром от 150 мм до 200 мм (включительно) методом продавливания без разработки грунта (прокол) с устройством футляра	тыс. руб./км	67 492,44
2.9.	диаметром от 200 мм до 250 мм (включительно) открытым способом	тыс. руб./км	42 218,48
2.10.	диаметром от 200 мм до 250 мм (включительно) открытым способом с устройством футляра	тыс. руб./км	65 966,20
2.11.	диаметром от 200 мм до 250 мм (включительно) методом продавливания без разработки грунта (прокол)	тыс. руб./км	52 121,59
2.12.	диаметром от 200 мм до 250 мм (включительно) методом продавливания без разработки грунта (прокол) с устройством футляра	тыс. руб./км	76 510,72

Примечания:

1. Ставки тарифов за подключение (технологическое присоединение) к централизованной системе водоотведения применяются для расчета платы за подключение (технологическое присоединение) объектов капитального строительства заявителей, величина подключаемой (присоединяемой) нагрузки которых не превышает 250 куб. метров в сутки (осуществляется с использованием создаваемых сетей водоотведения с наружным диаметром, не превышающим 250 мм (предельный уровень нагрузки)).
2. В составе расходов, формирующих размер ставок тарифов за подключение (технологическое присоединение) к централизованной системе водоотведения, учтены расходы государственного унитарного предприятия «Водоканал Санкт-Петербурга» на создание канализационных сетей и объектов на них от существующих сетей (объектов) централизованной системы водоотведения до границы земельного участка, на котором располагается объект капитального строительства заявителя.
3. В состав расходов, формирующих размер ставок тарифов за протяженность канализационной сети, включены расходы государственного унитарного предприятия «Водоканал Санкт-Петербурга» на уплату налога на прибыль.
4. Ставки тарифов на подключение (технологическое присоединение) к централизованной системе водоотведения государственного унитарного предприятия «Водоканал Санкт-Петербурга» не учитывают налог на добавленную стоимость.



ПРАВИТЕЛЬСТВО САНКТ-ПЕТЕРБУРГА
КОМИТЕТ ПО ТАРИФАМ САНКТ-ПЕТЕРБУРГА
РАСПОРЯЖЕНИЕ

20.12.2024

№ 309-р

**О внесении изменений в распоряжение Комитета по тарифам
Санкт-Петербурга от 16.11.2022 № 161-р**

В соответствии с Федеральным законом от 24.06.1998 № 89-ФЗ «Об отходах производства и потребления», постановлением Правительства Российской Федерации от 16.05.2016 № 424 «Об утверждении порядка разработки, утверждения и корректировки инвестиционных и производственных программ в области обращения с твердыми коммунальными отходами, в том числе порядка определения плановых и фактических значений показателей эффективности объектов обработки, обезвреживания, захоронения твердых коммунальных отходов, а также осуществления контроля за реализацией инвестиционных и производственных программ», постановлением Правительства Российской Федерации от 30.05.2016 № 484 «О ценообразовании в области обращения с твердыми коммунальными отходами», приказом ФАС России от 21.11.2016 № 1638/16 «Об утверждении Методических указаний по расчету регулируемых тарифов в области обращения с твердыми коммунальными отходами», постановлением Правительства Санкт-Петербурга от 13.09.2005 № 1346 «О Комитете по тарифам Санкт-Петербурга» и на основании протокола заседания правления Комитета по тарифам Санкт-Петербурга от 20.12.2024 № 336:

1. Внести изменения в распоряжение Комитета по тарифам Санкт-Петербурга от 16.11.2022 № 161-р «Об утверждении производственной программы и установлении предельных тарифов на обработку твердых коммунальных отходов акционерного общества «Невский экологический оператор» на территории Санкт-Петербурга на 2023–2025 годы», изложив приложения 1 и 3 к распоряжению в редакции согласно приложениям 1 и 2 к настоящему распоряжению.

2. Распоряжение вступает в силу с 01.01.2025, но не ранее дня его официального опубликования.

Председатель Комитета



А.Г.Малухин

Приложение 1
к распоряжению
Комитета по тарифам
Санкт-Петербурга
от 20.12.2024 № 309-р

**Производственная программа
акционерного общества «Невский экологический оператор»
в сфере обращения с твердыми коммунальными отходами
на территории Санкт-Петербурга на период с 01.01.2023 до 31.12.2025**

Раздел 1. Паспорт производственной программы

Наименование регулируемой организации	Акционерное общество «Невский экологический оператор»
Юридический адрес, почтовый адрес организации	195009, Санкт-Петербург, ул. Арсенальная, д. 1, к. 2, лит. А, помещ. 1н-23 (часть)
Адрес фактического местонахождения объекта	198323, Санкт-Петербург, Волхонское шоссе, д.116
Наименование уполномоченного органа, утвердившего производственную программу	Комитет по тарифам Санкт-Петербурга
Юридический адрес, почтовый адрес уполномоченного органа, утвердившего производственную программу	191023, Санкт-Петербург, ул. Садовая, д. 14/52, литера А
Период реализации производственной программы	01.01.2023-31.12.2025

Раздел 2. Перечень мероприятий производственной программы

№ п/п	Наименование мероприятия	Дата начала реализации мероприятий	Дата окончания реализации мероприятий
1.	Текущая эксплуатация объектов	01.01.2023	31.12.2025
2.	Текущий ремонт	01.01.2023	31.12.2025

Раздел 3. Планируемый объем обрабатываемых твердых коммунальных отходов

№ п/п	Показатели производственной деятельности	Ед.изм.	Величина показателя на период регулирования		
			2023 год	2024 год	2025 год
1.	Масса принимаемых на обработку твердых коммунальных отходов	тонн	400 000	600 000	600 000

Раздел 4. Объем финансовых потребностей, необходимых для реализации производственной программы

№ п/п	Статьи расходов	Величина показателя на период регулирования, тыс.руб.		
		2023 год	2024 год	2025 год
1.	Операционные (подконтрольные) расходы	593 247,65	944 402,80	989 186,38
2.	Неподконтрольные расходы	14 269,53	33 254,26	86 090,45
3.	Расходы на приобретение (производство) энергетических ресурсов	262 232,71	393 636,23	383 164,83
4.	Расходы на амортизацию основных средств и нематериальных активов	406 475,00	547 246,42	278 222,84
5.	Нормативная прибыль	801 204,00	819 959,24	874 657,06
6.	Расчетная предпринимательская прибыль	63 811,24	95 926,99	86 833,23
7.	Дополнительные доходы	0,00	0,00	0,00
8.	Результаты деятельности до перехода к регулированию цен (тарифов) на основе долгосрочных параметров регулирования	0,00	621 708,96	101 864,07
9.	Корректировка НВВ	0,00	0,00	2 246 832,25
	ИТОГО необходимая валовая выручка	2 141 240,13	3 456 134,90	5 046 851,11

Раздел 5. График реализации мероприятий производственной программы

№ п/п	Наименование мероприятия	Дата начала реализации мероприятий	Дата окончания реализации мероприятий
1.	Текущая эксплуатация объектов	01.01.2023	31.12.2025
2.	Текущий ремонт	01.01.2023	31.12.2025

Раздел 6. Плановые и фактические значения показателей эффективности объектов, используемых для обработки твердых коммунальных отходов

№ п/п	Наименование показателей	Ед.изм.	Фактические значения показателей эффективности			Планируемое значение показателя в периоде регулирования		
			2020	2021	2022	2023 год	2024 год	2025 год
1.	Доля твердых коммунальных отходов, направляемых на утилизацию, в массе твердых коммунальных отходов, принятых на обработку	%	0	0	0	15	15	15

Раздел 7. Отчет об исполнении производственной программы за истекший период регулирования

№ п/п	Показатели эффективности производственной программы	Ед. изм.	Утвержденное значение показателя за истекший период регулирования (2023 год)	Фактическое значение показателя за истекший период регулирования (2023 год)
1.	Финансовые потребности на реализацию производственной программы	тыс.руб.	2 141 240,13	3 548 666,33

Приложение 2
к распоряжению
Комитета по тарифам
Санкт-Петербурга
от 20.12.2024 № 309-р

**Предельные тарифы на обработку твердых коммунальных отходов
акционерного общества «Невский экологический оператор» на территории
Санкт-Петербурга на 2023-2025 годы**

№ п/п	Тарифы	Ед.изм.	на 2023 год	на 2024 год (с календарной разбивкой)		на 2025 год (с календарной разбивкой)	
				с 01.01.2024 по 30.06.2024	с 01.07.2024 по 31.12.2024	с 01.01.2025 по 30.06.2025	с 01.07.2025 по 31.12.2025
1	2	3	4	5	6	7	8
1.	Предельные тарифы на обработку твердых коммунальных отходов (без учета НДС)	руб./т.	5 353,10	5 353,10	5 963,79	5 963,79	10 859,05



ПРАВИТЕЛЬСТВО САНКТ-ПЕТЕРБУРГА
КОМИТЕТ ПО ТАРИФАМ САНКТ-ПЕТЕРБУРГА

РАСПОРЯЖЕНИЕ

20.12.2024

№ 310-р

**О внесении изменений в распоряжение Комитета по тарифам
Санкт-Петербурга от 16.11.2022 № 162-р**

В соответствии с Федеральным законом от 24.06.1998 № 89-ФЗ «Об отходах производства и потребления», постановлением Правительства Российской Федерации от 16.05.2016 № 424 «Об утверждении порядка разработки, утверждения и корректировки инвестиционных и производственных программ в области обращения с твердыми коммунальными отходами, в том числе порядка определения плановых и фактических значений показателей эффективности объектов обработки, обезвреживания, захоронения твердых коммунальных отходов, а также осуществления контроля за реализацией инвестиционных и производственных программ», постановлением Правительства Российской Федерации от 30.05.2016 № 484 «О ценообразовании в области обращения с твердыми коммунальными отходами», приказом ФАС России от 21.11.2016 № 1638/16 «Об утверждении Методических указаний по расчету регулируемых тарифов в области обращения с твердыми коммунальными отходами», постановлением Правительства Санкт-Петербурга от 13.09.2005 № 1346 «О Комитете по тарифам Санкт-Петербурга» и на основании протокола заседания правления Комитета по тарифам Санкт-Петербурга от 20.12.2024 № 337:

1. Внести следующие изменения в распоряжение Комитета по тарифам Санкт-Петербурга от 16.11.2022 № 162-р «Об установлении предельного единого тарифа на услугу регионального оператора по обращению с твердыми коммунальными отходами акционерного общества «Невский экологический оператор» на территории Санкт-Петербурга на 2023–2025 годы»:

1.1. В пункте 1 распоряжения слово «приложению» заменить словами «приложению 1».

1.2. Дополнить распоряжение пунктом 1.1. следующего содержания:

«1.1. Установить льготный единый тариф на услугу регионального оператора по обращению с твердыми коммунальными отходами акционерного общества «Невский экологический оператор» на территории Санкт-Петербурга на 2025 год согласно приложению 2 к настоящему распоряжению».

1.3. Дополнить распоряжение пунктом 2.1. следующего содержания:

«2.1. Тариф, установленный в пункте 1.1. настоящего распоряжения, действует с 01.07.2025 по 31.12.2025».

1.4. Приложение к распоряжению изложить в редакции согласно приложению 1 к настоящему распоряжению.

1.5. Дополнить распоряжение приложением 2 в редакции согласно приложению 2 к настоящему распоряжению.

2. Распоряжение вступает в силу с 01.01.2025, но не ранее дня его официального опубликования.

Председатель Комитета



А.Г.Малухин

Приложение 1
к распоряжению
Комитета по тарифам
Санкт-Петербурга
от 20.12.2024 № 310-р

**Предельный единый тариф на услугу регионального оператора
по обращению с твердыми коммунальными отходами акционерного общества
«Невский экологический оператор» на территории
Санкт-Петербурга на 2023-2025 годы**

№ п/п	Наименование потребителей	Период действия тарифа	Предельный единый тариф на услугу регионального оператора по обращению с твердыми коммунальными отходами, руб./куб.м.<*>
1	2	3	4
1.	Прочие потребители (без учета НДС)	с 01.12.2022 по 31.12.2023	1 139,64
		с 01.01.2024 по 30.06.2024	1 139,64
		с 01.07.2024 по 31.12.2024	1 139,64
		с 01.01.2025 по 30.06.2025	1 139,64
		с 01.07.2025 по 31.12.2025	1 384,67
2.	Население (с учетом НДС) <***>	с 01.12.2022 по 31.12.2023	1 367,57
		с 01.01.2024 по 30.06.2024	1 367,57
		с 01.07.2024 по 31.12.2024	1 367,57
		с 01.01.2025 по 30.06.2025	1 367,57
		с 01.07.2025 по 31.12.2025	1 661,60

Примечание:

<*> Тарифы для всех категорий потребителей применяются с учетом налога на добавленную стоимость (подпункт 36 пункта 2 статьи 149 Налогового кодекса Российской Федерации (часть вторая) не применяется).

<***> Выделяется в целях реализации пункта 6 статьи 168 Налогового кодекса Российской Федерации (часть вторая).

Приложение 2
к распоряжению
Комитета по тарифам
Санкт-Петербурга
от 20.12.2024 № 310-р

**Льготный единый тариф на услугу регионального оператора
по обращению с твердыми коммунальными отходами акционерного общества
«Невский экологический оператор» на территории
Санкт-Петербурга на 2025 год**

№ п/п	Наименование потребителей	Период действия тарифа	Льготный единый тариф на услугу регионального оператора по обращению с твердыми коммунальными отходами, руб./куб.м.<*>
1	2	3	4
1.	Льготная группа потребителей (с учетом НДС) <***>	с 01.01.2025 по 30.06.2025	–
		с 01.07.2025 по 31.12.2025	1 530,31

Примечание:

<*> Тарифы распространяются на категории (группы) потребителей, определенные Законом Санкт-Петербурга от 19.12.2024 № 861-174 «О льготных единых тарифах на услугу регионального оператора по обращению с твердыми коммунальными отходами на территории Санкт-Петербурга».

<***> Выделяется в целях реализации пункта 6 статьи 168 Налогового кодекса Российской Федерации (часть вторая).



ПРАВИТЕЛЬСТВО САНКТ-ПЕТЕРБУРГА
КОМИТЕТ ПО ТАРИФАМ САНКТ-ПЕТЕРБУРГА
РАСПОРЯЖЕНИЕ

20.12.2024

№ 311-р

**О внесении изменений в распоряжение Комитета по тарифам
Санкт-Петербурга от 08.12.2023 № 238-р**

В соответствии с Федеральным законом от 27.07.2010 № 190-ФЗ «О теплоснабжении», постановлением Правительства Российской Федерации от 22.10.2012 № 1075 «О ценообразовании в сфере теплоснабжения», приказом ФСТ России от 13.06.2013 № 760-э «Об утверждении Методических указаний по расчету регулируемых цен (тарифов) в сфере теплоснабжения», приказом ФСТ России от 07.06.2013 № 163 «Об утверждении Регламента открытия дел об установлении регулируемых цен (тарифов) и отмене регулирования тарифов в сфере теплоснабжения», постановлением Правительства Санкт-Петербурга от 13.09.2005 № 1346 «О Комитете по тарифам Санкт-Петербурга» и на основании протокола заседания правления Комитета по тарифам Санкт-Петербурга от 20.12.2024 № 338:

1. Внести следующие изменения в распоряжение Комитета по тарифам Санкт-Петербурга от 08.12.2023 № 238-р «Об установлении тарифов на тепловую энергию, поставляемую обществом с ограниченной ответственностью «ЭнергоИнвест» потребителям, расположенным на территории Санкт-Петербурга, на 2024–2028 годы»:

1.1. В пункте 2 распоряжения слова «на 2024 год согласно приложению 3» заменить словами «на 2024–2025 годы согласно приложениям 3 и 3.1».

1.2. Приложения 1 и 2 к распоряжению изложить в редакции согласно приложениям 1 и 2 к настоящему распоряжению.

1.3. Дополнить распоряжение приложением 3.1 в редакции согласно приложению 3 к настоящему распоряжению.

2. Распоряжение вступает в силу с 01.01.2025, но не ранее дня его официального опубликования.

Председатель Комитета



А.Г.Малухин

Приложение 1
к распоряжению
Комитета по тарифам
Санкт-Петербурга
от 20.12.2024 № 311-р

**Тарифы на тепловую энергию, поставляемую
обществом с ограниченной ответственностью «ЭнергоИнвест»
потребителям, расположенным на территории Санкт-Петербурга, на 2024-2028 годы**

№ пп	Вид тарифа	Год	Вода	Отборный пар давлением				Острый и реду- цирован- ный пар
				от 1,2 до 2,5 кг/см ²	от 2,5 до 7,0 кг/см ²	от 7,0 до 13,0 кг/см ²	свыше 13,0 кг/см ²	
1	2	3	4	5	6	7	8	9
1.	Для потребителей, в случае отсутствия дифференциации тарифов по схеме подключения							
1.1.	одноставочный, руб./Гкал	1 полугодие 2024 года	2 539,31	—	—	—	—	—
1.2.		2 полугодие 2024 года	2 702,68	—	—	—	—	—
1.3.		1 полугодие 2025 года	2 702,68	—	—	—	—	—
1.4.		2 полугодие 2025 года	2 967,55	—	—	—	—	—
1.5.		1 полугодие 2026 года	2 510,17	—	—	—	—	—
1.6.		2 полугодие 2026 года	2 512,88	—	—	—	—	—
1.7.		1 полугодие 2027 года	2 512,88	—	—	—	—	—
1.8.		2 полугодие 2027 года	2 683,48	—	—	—	—	—
1.9.		1 полугодие 2028 года	2 654,17	—	—	—	—	—
1.10.		2 полугодие 2028 года	2 654,17	—	—	—	—	—
2.	Население (тарифы указаны с учетом НДС) <1>							
2.1.	одноставочный, руб./Гкал	1 полугодие 2024 года	3 047,17	—	—	—	—	—
2.2.		2 полугодие 2024 года	3 243,22	—	—	—	—	—
2.3.		1 полугодие 2025 года	3 243,22	—	—	—	—	—
2.4.		2 полугодие 2025 года	3 561,06	—	—	—	—	—
2.5.		1 полугодие 2026 года	3 012,20	—	—	—	—	—
2.6.		2 полугодие 2026 года	3 015,46	—	—	—	—	—
2.7.		1 полугодие 2027 года	3 015,46	—	—	—	—	—
2.8.		2 полугодие 2027 года	3 220,18	—	—	—	—	—
2.9.		1 полугодие 2028 года	3 185,00	—	—	—	—	—
2.10.		2 полугодие 2028 года	3 185,00	—	—	—	—	—

Примечания:

1. Выделяется в целях реализации пункта 6 статьи 168 Налогового кодекса Российской Федерации (часть вторая).
2. В тарифы (за исключением тарифов для населения) не включен НДС.
3. 1 полугодие: с 1 января по 30 июня; 2 полугодие: с 1 июля по 31 декабря.

Приложение 2
к распоряжению
Комитета по тарифам
Санкт-Петербурга
от 20.12.2024 № 311-р

**Тарифы на тепловую энергию, поставляемую
обществом с ограниченной ответственностью «ЭнергоИнвест»,
на коллекторах источников тепловой энергии потребителям,
расположенным на территории Санкт-Петербурга, на 2024-2028 годы**

№ пп	Вид тарифа	Год	Вода	Отборный пар давлением				Острый и редуцированный пар
				от 1,2 до 2,5 кг/см ²	от 2,5 до 7,0 кг/см ²	от 7,0 до 13,0 кг/см ²	свыше 13,0 кг/см ²	
1	2	3	4	5	6	7	8	9
1.1.	одноставочный, руб./Гкал	1 полугодие 2024 года	2 359,18	—	—	—	—	—
1.2.		2 полугодие 2024 года	2 499,60	—	—	—	—	—
1.3.		1 полугодие 2025 года	2 499,60	—	—	—	—	—
1.4.		2 полугодие 2025 года	2 744,55	—	—	—	—	—
1.5.		1 полугодие 2026 года	2 334,55	—	—	—	—	—
1.6.		2 полугодие 2026 года	2 394,03	—	—	—	—	—
1.7.		1 полугодие 2027 года	2 394,03	—	—	—	—	—
1.8.		2 полугодие 2027 года	2 481,93	—	—	—	—	—
1.9.		1 полугодие 2028 года	2 481,93	—	—	—	—	—
1.10.		2 полугодие 2028 года	2 535,10	—	—	—	—	—
2.	Население (тарифы указаны с учетом НДС) <1>							
2.1.	одноставочный, руб./Гкал	1 полугодие 2024 года	2 831,02	—	—	—	—	—
2.2.		2 полугодие 2024 года	2 999,52	—	—	—	—	—
2.3.		1 полугодие 2025 года	2 999,52	—	—	—	—	—
2.4.		2 полугодие 2025 года	3 293,46	—	—	—	—	—
2.5.		1 полугодие 2026 года	2 801,46	—	—	—	—	—
2.6.		2 полугодие 2026 года	2 872,84	—	—	—	—	—
2.7.		1 полугодие 2027 года	2 872,84	—	—	—	—	—
2.8.		2 полугодие 2027 года	2 978,32	—	—	—	—	—
2.9.		1 полугодие 2028 года	2 978,32	—	—	—	—	—
2.10.		2 полугодие 2028 года	3 042,12	—	—	—	—	—

Примечания:

1. Выделяется в целях реализации пункта 6 статьи 168 Налогового кодекса Российской Федерации (часть вторая).
2. В тарифы (за исключением тарифов для населения) не включен НДС.
3. 1 полугодие: с 1 января по 30 июня; 2 полугодие: с 1 июля по 31 декабря.
4. Величина расходов на топливо, отнесенных на 1 Гкал тепловой энергии, отпускаемой в виде воды от источника тепловой энергии общества с ограниченной ответственностью «ЭнергоИнвест», составляет в 2024 году – 951,91 руб./Гкал, в 2025 году – 1 082,51 руб./Гкал, в 2026 году – 1 110,86 руб./Гкал, в 2027 году – 1 157,86 руб./Гкал, в 2028 году – 1 204,17 руб./Гкал.

Приложение 3
к распоряжению
Комитета по тарифам
Санкт-Петербурга
от 20.12.2024 № 311-р

**Льготные тарифы на тепловую энергию, поставляемую
обществом с ограниченной ответственностью «ЭнергоИнвест»
потребителям, расположенным на территории Санкт-Петербурга, на 2025 год**

№ пп	Наименование потребителей	Период 2025 года	Вода	Отборный пар давлением				Острый и редуци- рованный пар
				от 1,2 до 2,5 кг/см ²	от 2,5 до 7,0 кг/см ²	от 7,0 до 13,0 кг/см ²	свыше 13,0 кг/см ²	
1	2	3	4	5	6	7	8	9
1.	Льготная группа потребителей (тарифы указаны с учетом НДС) <1>							
1.1.	одноставочный, руб./Гкал	1 полугодие	2 111,40	—	—	—	—	—
1.2.		2 полугодие	2 425,79	—	—	—	—	—

Примечания:

- Выделяется в целях реализации пункта 6 статьи 168 Налогового кодекса Российской Федерации (часть вторая).
- 1 полугодие: с 01.01.2025 по 30.06.2025, 2 полугодие: с 01.07.2025 по 31.12.2025.
- Тарифы распространяются на категории (группы) потребителей, определенные Законом Санкт-Петербурга от 23.03.2016 № 111-17 «О льготных тарифах на тепловую энергию (мощность) на территории Санкт-Петербурга».



ПРАВИТЕЛЬСТВО САНКТ-ПЕТЕРБУРГА
КОМИТЕТ ПО ТАРИФАМ САНКТ-ПЕТЕРБУРГА
РАСПОРЯЖЕНИЕ

20.12.2024

№ 312-р

Об установлении тарифов на тепловую энергию, поставляемую обществом с ограниченной ответственностью «Управляющая компания «АСК» потребителям, расположенным на территории Санкт-Петербурга, на 2025 год

В соответствии с Федеральным законом от 27.07.2010 № 190-ФЗ «О теплоснабжении», постановлением Правительства Российской Федерации от 22.10.2012 № 1075 «О ценообразовании в сфере теплоснабжения», приказом ФСТ России от 13.06.2013 № 760-э «Об утверждении Методических указаний по расчету регулируемых цен (тарифов) в сфере теплоснабжения», приказом ФСТ России от 07.06.2013 № 163 «Об утверждении Регламента открытия дел об установлении регулируемых цен (тарифов) и отмене регулирования тарифов в сфере теплоснабжения», постановлением Правительства Санкт-Петербурга от 13.09.2005 № 1346 «О Комитете по тарифам Санкт-Петербурга» и на основании протокола заседания правления Комитета по тарифам Санкт-Петербурга от 20.12.2024 № 339:

1. Установить тарифы на тепловую энергию, поставляемую обществом с ограниченной ответственностью «Управляющая компания «АСК» потребителям, расположенным на территории Санкт-Петербурга, на 2025 год согласно приложению к настоящему распоряжению.

2. Тарифы, установленные в пункте 1 настоящего распоряжения, действуют с 01.01.2025 по 31.12.2025.

3. Признать утратившим силу с 01.01.2025 распоряжение Комитета по тарифам Санкт-Петербурга от 04.12.2023 № 210-р «Об установлении тарифов на тепловую энергию, поставляемую обществом с ограниченной ответственностью «Управляющая компания «АСК» потребителям, расположенным на территории Санкт-Петербурга, на 2024 год».

4. Распоряжение вступает в силу с 01.01.2025, но не ранее дня его официального опубликования.

Председатель Комитета



А.Г.Малухин

Приложение
к распоряжению
Комитета по тарифам
Санкт-Петербурга
от 20.12.2024 № 312-р

**Тарифы на тепловую энергию, поставляемую обществом с ограниченной
ответственностью «Управляющая компания «АСК»
на коллекторах источников тепловой энергии потребителям, расположенным
на территории Санкт-Петербурга, на 2025 год**

№ пп	Вид тарифа	Период 2025 года	Вода	Отборный пар давлением				Острый и редуци- рованный пар
				от 1,2 до 2,5 кг/см ²	от 2,5 до 7,0 кг/см ²	от 7,0 до 13,0 кг/см ²	свыше 13,0 кг/см ²	
1.	2	3	4	5	6	7	8	9
1.1.	одноставочный, руб./Гкал	1 полугодие	1 450,16	—	—	—	—	—
1.2.		2 полугодие	1 577,34	—	—	—	—	—
2.	Население <1>							
2.1.	одноставочный, руб./Гкал	1 полугодие	1 450,16	—	—	—	—	—
2.2.		2 полугодие	1 577,34					

Примечания:

- Выделяется в целях реализации пункта 6 статьи 168 Налогового кодекса Российской Федерации (часть вторая).
- Обществом с ограниченной ответственностью «Управляющая компания «АСК» применяется упрощенная система налогообложения в соответствии со статьей 346.11 главы 26.2 части II Налогового кодекса Российской Федерации.
- 1 полугодие: с 01.01.2025 по 30.06.2025, 2 полугодие: с 01.07.2025 по 31.12.2025.
- Величина расходов на топливо, отнесенных на 1 Гкал тепловой энергии, отпускаемой в виде горячей воды от источника тепловой энергии общества с ограниченной ответственностью «Управляющая компания «АСК», составляет в 2025 году – 1 129,66 руб./Гкал



ПРАВИТЕЛЬСТВО САНКТ-ПЕТЕРБУРГА
КОМИТЕТ ПО ТАРИФАМ САНКТ-ПЕТЕРБУРГА
РАСПОРЯЖЕНИЕ

20.12.2024

№ 313-р

**О внесении изменения в распоряжение Комитета по тарифам
Санкт-Петербурга от 04.12.2023 № 209-р**

В соответствии с Федеральным законом от 27.07.2010 № 190-ФЗ «О теплоснабжении», постановлением Правительства Российской Федерации от 22.10.2012 № 1075 «О ценообразовании в сфере теплоснабжения», приказом ФСТ России от 13.06.2013 № 760-э «Об утверждении Методических указаний по расчету регулируемых цен (тарифов) в сфере теплоснабжения», приказом ФСТ России от 07.06.2013 № 163 «Об утверждении Регламента открытия дел об установлении регулируемых цен (тарифов) и отмене регулирования тарифов в сфере теплоснабжения», постановлением Правительства Санкт-Петербурга от 13.09.2005 № 1346 «О Комитете по тарифам Санкт-Петербурга» и на основании протокола заседания правления Комитета по тарифам Санкт-Петербурга от 20.12.2024 № 340:

1. Внести изменение в распоряжение Комитета по тарифам Санкт-Петербурга от 04.12.2023 № 209-р «Об установлении тарифов на тепловую энергию, поставляемую обществом с ограниченной ответственностью «ТеплоЭнергоСервис» потребителям, расположенным на территории Санкт-Петербурга, на 2024–2026 годы», изложив приложение 1 к распоряжению в редакции согласно приложению к настоящему распоряжению.

2. Распоряжение вступает в силу с 01.01.2025, но не ранее дня его официального опубликования.

Председатель Комитета



А.Г.Малухин

Приложение
к распоряжению
Комитета по тарифам
Санкт-Петербурга
от 20.12.2024 № 313-р

**Тарифы на тепловую энергию, поставляемую
обществом с ограниченной ответственностью «ТеплоЭнергоСервис»
потребителям, расположенным на территории Санкт-Петербурга, на 2024-2026 годы**

№ пп	Вид тарифа	Год	Вода	Отборный пар давлением				Острый и редуци- рованный пар
				от 1,2 до 2,5 кг/см ²	от 2,5 до 7,0 кг/см ²	от 7,0 до 13,0 кг/см ²	свыше 13,0 кг/см ²	
1	2	3	4	5	6	7	8	9
1.	Для потребителей, в случае отсутствия дифференциации тарифов по схеме подключения							
1.1.	одноставочный, руб./Гкал	1 полугодие 2024 года	1 775,55	—	—	—	—	—
1.2.		2 полугодие 2024 года	2 015,01	—	—	—	—	—
1.3.		1 полугодие 2025 года	2 015,01	—	—	—	—	—
1.4.		2 полугодие 2025 года	2 162,70	—	—	—	—	—
1.5.		1 полугодие 2026 года	2 004,24	—	—	—	—	—
1.6.		2 полугодие 2026 года	2 256,72	—	—	—	—	—
2.	Население <1>							
2.1.	одноставочный, руб./Гкал	1 полугодие 2024 года	1 775,55	—	—	—	—	—
2.2.		2 полугодие 2024 года	2 015,01	—	—	—	—	—
2.3.		1 полугодие 2025 года	2 015,01	—	—	—	—	—
2.4.		2 полугодие 2025 года	2 162,70	—	—	—	—	—
2.5.		1 полугодие 2026 года	2 004,24	—	—	—	—	—
2.6.		2 полугодие 2026 года	2 256,72	—	—	—	—	—

Примечания:

- Выделяется в целях реализации пункта 6 статьи 168 Налогового кодекса Российской Федерации (часть вторая).
- Обществом с ограниченной ответственностью «ТеплоЭнергоСервис» применяется упрощенная система налогообложения в соответствии со статьей 346.11 главы 26.2 части II Налогового кодекса Российской Федерации.
- 1 полугодие: с 1 января по 30 июня; 2 полугодие: с 1 июля по 31 декабря.



ПРАВИТЕЛЬСТВО САНКТ-ПЕТЕРБУРГА
КОМИТЕТ ПО ТАРИФАМ САНКТ-ПЕТЕРБУРГА
РАСПОРЯЖЕНИЕ

20.12.2024

№ 314-р

**О внесении изменения в распоряжение Комитета по тарифам
Санкт-Петербурга от 16.11.2022 № 122-р**

В соответствии с Федеральным законом от 27.07.2010 № 190-ФЗ «О теплоснабжении», постановлением Правительства Российской Федерации от 22.10.2012 № 1075 «О ценообразовании в сфере теплоснабжения», приказом ФСТ России от 13.06.2013 № 760-э «Об утверждении Методических указаний по расчету регулируемых цен (тарифов) в сфере теплоснабжения», приказом ФСТ России от 07.06.2013 № 163 «Об утверждении Регламента открытия дел об установлении регулируемых цен (тарифов) и отмене регулирования тарифов в сфере теплоснабжения», постановлением Правительства Санкт-Петербурга от 13.09.2005 № 1346 «О Комитете по тарифам Санкт-Петербурга» и на основании протокола заседания правления Комитета по тарифам Санкт-Петербурга от 20.12.2024 № 341:

1. Внести изменение в распоряжение Комитета по тарифам Санкт-Петербурга от 16.11.2022 № 122-р «Об установлении тарифов на тепловую энергию, поставляемую обществом с ограниченной ответственностью «ТеплоЭнергоСбыт СПб» потребителям, расположенным на территории Санкт-Петербурга, на 2023–2027 годы», изложив приложение 1 к распоряжению в редакции согласно приложению к настоящему распоряжению.

2. Распоряжение вступает в силу с 01.01.2025, но не ранее дня его официального опубликования.

Председатель Комитета

А.Г.Малухин



Приложение
к распоряжению
Комитета по тарифам
Санкт-Петербурга
от 20.12.2024 № 314-р

**Тарифы на тепловую энергию, поставляемую
обществом с ограниченной ответственностью «ТеплоЭнергоСбыт СПб»
потребителям, расположенным на территории Санкт-Петербурга, на 2023-2027 годы**

№ пп	Вид тарифа	Год	Вода	Отборный пар давлением				Острый и редуци- рованный пар
				от 1,2 до 2,5 кг/см ²	от 2,5 до 7,0 кг/см ²	от 7,0 до 13,0 кг/см ²	свыше 13,0 кг/см ²	
1	2	3	4	5	6	7	8	9
1.	Население (тарифы указаны с учетом НДС) <1>							
1.1.	одноставочный, руб./Гкал	2023 год	1 855,91	—	—	—	—	—
1.2.		1 полугодие 2024 года	1 855,91	—	—	—	—	—
1.3.		2 полугодие 2024 года	1 930,73	—	—	—	—	—
1.4.		1 полугодие 2025 года	1 835,12	—	—	—	—	—
1.5.		2 полугодие 2025 года	1 835,12	—	—	—	—	—
1.6.		1 полугодие 2026 года	2 018,76	—	—	—	—	—
1.7.		2 полугодие 2026 года	2 105,46	—	—	—	—	—
1.8.		1 полугодие 2027 года	2 105,46	—	—	—	—	—
1.9.		2 полугодие 2027 года	2 196,11	—	—	—	—	—

Примечания:

- Выделяется в целях реализации пункта 6 статьи 168 Налогового кодекса Российской Федерации (часть вторая).
- 2023 год: с 1 января по 31 декабря; 1 полугодие: с 1 января по 30 июня; 2 полугодие: с 1 июля по 31 декабря.



ПРАВИТЕЛЬСТВО САНКТ-ПЕТЕРБУРГА
КОМИТЕТ ПО ТАРИФАМ САНКТ-ПЕТЕРБУРГА
РАСПОРЯЖЕНИЕ

20.12.2024

№ 315-р

**О внесении изменений в распоряжение Комитета по тарифам
Санкт-Петербурга от 16.11.2022 № 136-р**

В соответствии с Федеральным законом от 07.12.2011 № 416-ФЗ «О водоснабжении и водоотведении», постановлением Правительства Российской Федерации от 13.05.2013 № 406 «О государственном регулировании тарифов в сфере водоснабжения и водоотведения», постановлением Правительства Российской Федерации от 29.07.2013 № 641 «Об инвестиционных и производственных программах организаций, осуществляющих деятельность в сфере водоснабжения и водоотведения», приказом ФСТ России от 27.12.2013 № 1746-э «Об утверждении Методических указаний по расчёту регулируемых тарифов в сфере водоснабжения и водоотведения», приказом ФСТ России от 16.07.2014 № 1154-э «Об утверждении Регламента установления регулируемых тарифов в сфере водоснабжения и водоотведения», постановлением Правительства Санкт-Петербурга от 13.09.2005 № 1346 «О Комитете по тарифам Санкт-Петербурга» и на основании протокола заседания правления Комитета по тарифам Санкт-Петербурга от 20.12.2024 № 342:

1. Внести изменения в распоряжение Комитета по тарифам Санкт-Петербурга от 16.11.2022 № 136-р «Об установлении тарифов на питьевую воду и водоотведение акционерного общества «Водтрансприбор» на территории Санкт-Петербурга на 2023–2027 годы», изложив приложения 1 и 3 к распоряжению в редакции согласно приложениям 1 и 2 к настоящему распоряжению.

2. Распоряжение вступает в силу с 01.01.2025, но не ранее дня его официального опубликования.

Председатель Комитета



А.Г.Малухин

Приложение 1
к распоряжению
Комитета по тарифам
Санкт-Петербурга
от 20.12.2024 № 315-р

**Производственная программа акционерного общества «Водтрансприбор»
в сфере водоснабжения и водоотведения
на территории Санкт-Петербурга на период с 01.01.2023 до 31.12.2027**

Раздел 1. Паспорт производственной программы

Наименование организации	Акционерное общество «Водтрансприбор»
Юридический адрес, почтовый адрес организации	197342, Санкт-Петербург, Сердобольская ул., д.64
Наименование уполномоченного органа, утвердившего производственную программу	Комитет по тарифам Санкт-Петербурга
Юридический адрес, почтовый адрес уполномоченного органа, утвердившего производственную программу	191023, Санкт-Петербург, ул. Садовая, д. 14/52, литера А

Раздел 2. Перечень плановых мероприятий по ремонту объектов централизованной системы водоснабжения и (или) водоотведения

№ п/п	Наименование мероприятия	Срок реализации мероприятия, месяцев	Финансовые потребности на реализацию мероприятия, тыс.руб.	Ожидаемый годовой эффект		
				Наименование показателей	тыс. руб.	%
1.	-	-	-	-	-	-

Раздел 3. Перечень плановых мероприятий, направленных на улучшение качества питьевой воды и (или) качества очистки сточных вод

№ п/п	Наименование мероприятия	Срок реализации мероприятия, месяцев	Финансовые потребности на реализацию мероприятия, тыс.руб.	Ожидаемый годовой эффект		
				Наименование показателей	тыс. руб.	%
1.	-	-	-	-	-	-

Раздел 4. Перечень плановых мероприятий по энергосбережению и повышению энергетической эффективности водоснабжения (в том числе снижению потерь воды при транспортировке) и (или) водоотведения

№ п/п	Наименование мероприятия	Срок реализации мероприятия, месяцев	Финансовые потребности на реализацию мероприятия, тыс.руб.	Ожидаемый годовой эффект		
				Наименование показателей	тыс. руб.	%
1.	-	-	-	-	-	-

Раздел 5. Планируемый объем подачи воды и (или) объем принимаемых сточных вод

№ п/п	Показатели производственной деятельности	Величина показателя на период регулирования, тыс. куб.м.				
		2023 год	2024 год	2025 год	2026 год	2027 год
1.	Отпущено воды из водопроводной сети - всего, в том числе:	34,00	32,30	30,69	34,00	34,00
1.1.	прочим потребителям	12,00	16,30	24,24	12,00	12,00
1.2.	на производственно-хозяйственные нужды	22,00	16,00	6,45	22,00	22,00
2.	Принято сточных вод - всего, в том числе:	56,91	49,95	47,45	56,91	56,91
2.1.	от прочих потребителей	22,00	23,95	29,27	22,00	22,00
2.2.	от производственно-хозяйственных нужд	34,91	26,00	18,18	34,91	34,91

Раздел 6. Объем финансовых потребностей, необходимых для реализации производственной программы

№ п/п	Статьи расходов	Величина показателя на период регулирования, тыс.руб.				
		2023 год	2024 год	2025 год	2026 год	2027 год
1.	Текущие расходы организации - всего:	5 814,18	5 615,61	5 924,85	6 169,40	6 323,21
	в том числе на реализацию питьевой воды	2 292,13	2 297,09	2 401,34	2 403,61	2 452,44
	в том числе на оказание услуг по водоотведению	3 522,05	3 318,52	3 523,51	3 765,79	3 870,77
1.1.	Операционные расходы организации - всего:	1 809,12	1 842,41	1 851,81	1 756,52	1 735,44
	в том числе на реализацию питьевой воды	904,84	921,49	926,19	878,53	867,99
	в том числе на оказание услуг по водоотведению	904,28	920,92	925,62	877,99	867,45
1.1.1.	Производственные расходы - всего:	1 362,49	1 387,57	1 394,64	1 322,86	1 306,98
	в том числе на реализацию питьевой воды	720,08	733,33	737,07	699,14	690,75
	в том числе на оказание услуг по водоотведению	642,41	654,24	657,57	623,72	616,23
1.1.2.	Ремонтные расходы - всего:	0,00	0,00	0,00	0,00	0,00
	в том числе на реализацию питьевой воды	0,00	0,00	0,00	0,00	0,00
	в том числе на оказание услуг по водоотведению	0,00	0,00	0,00	0,00	0,00
1.1.3.	Административные расходы - всего:	446,63	454,84	457,17	433,66	428,46
	в том числе на реализацию питьевой воды	184,76	188,16	189,12	179,39	177,24
	в том числе на оказание услуг по водоотведению	261,87	266,68	268,05	254,27	251,22
1.2.	Расходы на электрическую энергию - всего:	0,00	0,00	0,00	0,00	0,00
	в том числе на реализацию питьевой воды	0,00	0,00	0,00	0,00	0,00
	в том числе на оказание услуг по водоотведению	0,00	0,00	0,00	0,00	0,00
1.3.	Неподконтрольные расходы - всего:	4 005,06	3 773,20	4 073,04	4 412,88	4 587,77
	в том числе на реализацию питьевой воды	1 387,29	1 375,60	1 475,15	1 525,08	1 584,45
	в том числе на оказание услуг по водоотведению	2 617,77	2 397,60	2 597,89	2 887,80	3 003,32
1.3.1.	Расходы на оплату товаров (услуг, работ), приобретаемых у других организаций - всего:	3 986,69	3 754,73	4 068,83	4 397,93	4 573,95
	в том числе на реализацию питьевой воды	1 368,92	1 357,13	1 470,94	1 510,13	1 570,63
	в том числе на оказание услуг по водоотведению	2 617,77	2 397,60	2 597,89	2 887,80	3 003,32
1.3.2.	Налоги и сборы - всего:	18,37	18,47	4,21	14,95	13,82
	в том числе на реализацию питьевой воды	18,37	18,47	4,21	14,95	13,82
	в том числе на оказание услуг по водоотведению	0,00	0,00	0,00	0,00	0,00
2.	Амортизация	52,17	52,17	46,79	52,17	52,17
	в том числе на реализацию питьевой воды	52,17	52,17	46,79	52,17	52,17
	в том числе на оказание услуг по водоотведению	0,00	0,00	0,00	0,00	0,00
3.	Нормативная прибыль	0,00	0,00	0,00	0,00	0,00
	в том числе на реализацию питьевой воды	0,00	0,00	0,00	0,00	0,00
	в том числе на оказание услуг по водоотведению	0,00	0,00	0,00	0,00	0,00

№ п/п	Статьи расходов	Величина показателя на период регулирования, тыс.руб.				
		2023 год	2024 год	2025 год	2026 год	2027 год
4.	Корректировка НВВ в целях сглаживания	-245,11	-350,38	-106,99	136,50	305,41
	в том числе на реализацию питьевой воды	-105,38	-129,78	0,00	58,50	129,68
	в том числе на оказание услуг по водоотведению	-139,73	-220,60	-106,99	78,00	175,73
	ИТОГО объем финансовых потребностей на реализацию производственной программы	5 621,24	5 317,40	5 864,65	6 358,07	6 680,79
	в том числе на реализацию питьевой воды	2 238,92	2 219,48	2 448,13	2 514,28	2 634,29
	в том числе на оказание услуг по водоотведению	3 382,32	3 097,92	3 416,52	3 843,79	4 046,50

Раздел 7. График реализации мероприятий производственной программы

№ п/п	Наименование мероприятия	Дата начала реализации мероприятий	Дата окончания реализации мероприятий
1.	Оказание услуг в сфере водоснабжения и водоотведения	01.01.2023	31.12.2027

Раздел 8. Показатели надежности, качества, энергетической эффективности объектов централизованных систем горячего водоснабжения, холодного водоснабжения и (или) водоотведения

Показатели качества питьевой воды

№ п/п	Наименование показателей	Величина показателя на период регулирования				
		2023 год	2024 год	2025 год	2026 год	2027 год
1.	Доля проб питьевой воды, подаваемой с источников водоснабжения, водопроводных станций или иных объектов централизованной системы водоснабжения в распределительную водопроводную сеть, не соответствующих установленным требованиям, в общем объеме проб, отобранных по результатам производственного контроля качества питьевой воды, %	0,00	0,00	0,00	0,00	0,00
2.	Доля проб питьевой воды в распределительной водопроводной сети, не соответствующих установленным требованиям, в общем объеме проб, отобранных по результатам производственного контроля качества питьевой воды, %	0,00	0,00	0,00	0,00	0,00

Показатели качества горячей воды

№ п/п	Наименование показателей	Величина показателя на период регулирования				
		2023 год	2024 год	2025 год	2026 год	2027 год
1.	Доля проб горячей воды в тепловой сети или в сети горячего водоснабжения, не соответствующих установленным требованиям по температуре, в общем объеме проб, отобранных по результатам производственного контроля качества горячей воды, %	-	-	-	-	-
2.	Доля проб горячей воды в тепловой сети или в сети горячего водоснабжения, не соответствующих установленным требованиям (за исключением температуры), в общем объеме проб, отобранных по результатам производственного контроля качества горячей воды, %	-	-	-	-	-

Показатели надежности и бесперебойности холодного водоснабжения

№ п/п	Наименование показателей	Величина показателя на период регулирования				
		2023 год	2024 год	2025 год	2026 год	2027 год
1.	Количество перерывов в подаче воды, зафиксированных в местах исполнения обязательств организацией, осуществляющей холодное водоснабжение, по подаче холодной воды, возникших в результате аварий, повреждений и иных технологических нарушений на объектах централизованной системы холодного водоснабжения, принадлежащих организации, осуществляющей холодное водоснабжение, в расчете на протяженность водопроводной сети в год, ед./км	0,00	0,00	0,00	0,00	0,00

Показатели надежности и бесперебойности горячего водоснабжения

№ п/п	Наименование показателей	Величина показателя на период регулирования				
		2023 год	2024 год	2025 год	2026 год	2027 год
1.	Количество перерывов в подаче воды, зафиксированных в местах исполнения обязательств организацией, осуществляющей горячее водоснабжение, по подаче горячей воды, возникших в результате аварий, повреждений и иных технологических нарушений на объектах централизованной системы горячего водоснабжения, принадлежащих организации, осуществляющей горячее водоснабжение, в расчете на протяженность водопроводной сети в год, ед./км	-	-	-	-	-

Показатели надежности и бесперебойности водоотведения

№ п/п	Наименование показателей	Величина показателя на период регулирования				
		2023 год	2024 год	2025 год	2026 год	2027 год
1.	Удельное количество аварий и засоров в расчете на протяженность канализационной сети в год, ед./км	0,00	0,00	0,00	0,00	0,00
а)	централизованной комбинированной системы водоотведения	0,00	0,00	0,00	0,00	0,00
б)	централизованной ливневой системы водоотведения	-	-	-	-	-

Показатели качества очистки сточных вод

№ п/п	Наименование показателей	Величина показателя на период регулирования				
		2023 год	2024 год	2025 год	2026 год	2027 год
1.	Доля сточных вод, не подвергающихся очистке, в общем объеме сточных вод, сбрасываемых в централизованные общесплавные или бытовые системы водоотведения, %	100,00	100,00	100,00	100,00	100,00
а)	хозяйственно-бытовые сточные воды	100,00	100,00	100,00	100,00	100,00
б)	поверхностные сточные воды	100,00	100,00	100,00	100,00	100,00
2.	Доля поверхностных сточных вод, не подвергающихся очистке, в общем объеме поверхностных сточных вод, принимаемых в централизованную ливневую систему водоотведения, %	100,00	100,00	100,00	100,00	100,00
3.	Доля проб сточных вод, не соответствующих установленным нормативам допустимых сбросов, лимитам на сбросы, рассчитанных для централизованной общесплавной (бытовой) системы водоотведения, %	0,00	0,00	0,00	0,00	0,00
4.	Доля проб сточных вод, не соответствующих установленным нормативам допустимых сбросов, лимитам на сбросы, рассчитанных для централизованной ливневой системы водоотведения, %	-	-	-	-	-

Показатели энергетической эффективности использования ресурсов

№ п/п	Наименование показателей	Величина показателя на период регулирования				
		2023 год	2024 год	2025 год	2026 год	2027 год
1.	Доля потерь воды в централизованных системах водоснабжения при транспортировке в общем объеме воды, поданной в водопроводную сеть, %	2,49	2,49	2,49	2,49	2,49
2.	Доля потерь воды в централизованных системах горячего водоснабжения при транспортировке в общем объеме воды, поданной в водопроводную сеть, %	-	-	-	-	-
3.	Удельное количество тепловой энергии, расходуемое на подогрев горячей воды, Гкал/куб.м	-	-	-	-	-
4.	Удельный расход электрической энергии, потребляемой в технологическом процессе подготовки питьевой воды, на единицу объема воды, отпускаемой в сеть, кВт*ч/куб. м	-	-	-	-	-
5.	Удельный расход электрической энергии, потребляемой в технологическом процессе транспортировки питьевой воды, на единицу объема транспортируемой воды, кВт*ч/куб. м	-	-	-	-	-
6.	Удельный расход электрической энергии, потребляемой в технологическом процессе очистки сточных вод, на единицу объема очищаемых сточных вод, кВт*ч/куб. м	-	-	-	-	-
7.	Удельный расход электрической энергии, потребляемой в технологическом процессе транспортировки сточных вод, на единицу объема транспортируемых сточных вод, кВт*ч/куб. м	-	-	-	-	-

Раздел 9. Расчет эффективности производственной программы

№ п/п	Показатели производственной программы	Значение показателя в базовом периоде	Планируемое значение показателя по итогам реализации производственной программы в 2023 году	Планируемое значение показателя по итогам реализации производственной программы в 2024 году	Планируемое значение показателя по итогам реализации производственной программы в 2025 году	Планируемое значение показателя по итогам реализации производственной программы в 2026 году	Планируемое значение показателя по итогам реализации производственной программы в 2027 году
1. Показатели качества водоснабжения:							
1.1. Показатели качества питьевой воды							
1.1.1.	Доля проб питьевой воды, подаваемой с источников водоснабжения, водопроводных станций или иных объектов централизованной системы водоснабжения в распределительную водопроводную сеть, не соответствующих установленным требованиям, в общем объеме проб, отобранных по результатам производственного	-	0,00	0,00	0,00	0,00	0,00
1.1.2.	Доля проб питьевой воды в распределительной водопроводной сети, не соответствующих установленным требованиям, в общем объеме проб, отобранных по результатам производственного контроля качества питьевой воды, %	-	0,00	0,00	0,00	0,00	0,00
1.2. Показатели качества горячей воды							
1.2.1.	Доля проб горячей воды в тепловой сети или в сети горячего водоснабжения, не соответствующих установленным требованиям по температуре, в общем объеме проб, отобранных по результатам производственного контроля качества горячей воды, %	-	-	-	-	-	-
1.2.2.	Доля проб горячей воды в тепловой сети или в сети горячего водоснабжения, не соответствующих установленным требованиям (за исключением температуры), в общем объеме проб, отобранных по результатам производственного контроля качества горячей воды, %	-	-	-	-	-	-
2. Показатели надежности и бесперебойности водоснабжения и водоотведения:							
2.1. Показатели надежности и бесперебойности холодного водоснабжения							
2.1.1.	Количество перерывов в подаче воды, зафиксированных в местах исполнения обязательств организацией, осуществляющей холодное водоснабжение, по подаче холодной воды, возникших в результате аварий, повреждений и иных технологических нарушений на объектах централизованной системы холодного водоснабжения, принадлежащих организации, осуществляющей холодное водоснабжение, в расчете на протяженность водопроводной сети в год, ед./км	-	0,00	0,00	0,00	0,00	0,00
2.2. Показатели надежности и бесперебойности горячего водоснабжения							
2.2.1.	Количество перерывов в подаче воды, зафиксированных в местах исполнения обязательств организацией, осуществляющей горячее водоснабжение, по подаче горячей воды, возникших в результате аварий, повреждений и иных технологических нарушений на объектах централизованной системы горячего водоснабжения, принадлежащих организации, осуществляющей горячее водоснабжение, в расчете на протяженность водопроводной сети в год, ед./км	-	-	-	-	-	-
2.3. Показатели надежности и бесперебойности водоотведения							
2.3.1.	Удельное количество аварий и засоров в расчете на протяженность канализационной сети в год, ед./км	-	0,00	0,00	0,00	0,00	0,00
а)	централизованной комбинированной системы водоотведения	-	0,00	0,00	0,00	0,00	0,00
б)	централизованнойливневой системы водоотведения	-	-	-	-	-	-
3. Показатели качества очистки сточных вод							
3.1.	Доля сточных вод, не подвергающихся очистке, в общем объеме сточных вод, сбрасываемых в централизованные общесплавные или бытовые системы водоотведения, %	-	100,00	100,00	100,00	100,00	100,00
а)	хозяйственно-бытовые сточные воды	-	100,00	100,00	100,00	100,00	100,00
б)	поверхностные сточные воды	-	100,00	100,00	100,00	100,00	100,00
3.2.	Доля поверхностных сточных вод, не подвергающихся очистке, в общем объеме поверхностных сточных вод, принимаемых в централизованную ливневую систему водоотведения, %	-	100,00	100,00	100,00	100,00	100,00
3.3.	Доля проб сточных вод, не соответствующих установленным нормативам допустимых сбросов, лимитам на сбросы, рассчитанным для централизованной общесплавной (бытовой) системы водоотведения, %	-	0,00	0,00	0,00	0,00	0,00
3.4.	Доля проб сточных вод, не соответствующих установленным нормативам допустимых сбросов, лимитам на сбросы, рассчитанным для централизованной ливневой системы водоотведения, %	-	-	-	-	-	-
4. Показатели эффективности использования ресурсов							
4.1.	Доля потерь воды в централизованных системах водоснабжения при транспортировке в общем объеме воды, поданной в водопроводную сеть, %	-	2,49	2,49	2,49	2,49	2,49
4.2.	Доля потерь воды в централизованных системах горячего водоснабжения при транспортировке в общем объеме воды, поданной в водопроводную сеть, %	-	-	-	-	-	-
4.3.	Удельное количество тепловой энергии, расходуемое на подогрев горячей воды, Гкал/куб.м	-	-	-	-	-	-
4.4.	Удельный расход электрической энергии, потребляемой в технологическом процессе подготовки питьевой воды, на единицу объема воды, отпускаемой в сеть, кВт*ч/куб. м	-	-	-	-	-	-
4.5.	Удельный расход электрической энергии, потребляемой в технологическом процессе транспортировки питьевой воды, на единицу объема транспортируемой воды, кВт*ч/куб. м	-	-	-	-	-	-
4.6.	Удельный расход электрической энергии, потребляемой в технологическом процессе очистки сточных вод, на единицу объема очищаемых сточных вод, кВт*ч/куб. м	-	-	-	-	-	-
4.7.	Удельный расход электрической энергии, потребляемой в технологическом процессе транспортировки сточных вод, на единицу объема транспортируемых сточных вод, кВт*ч/куб. м	-	-	-	-	-	-
2.	Расходы на реализацию производственной программы, тыс. руб.	5 621,24	5 621,24	5 317,40	5 864,65	6 358,07	6 680,79

Раздел 10. Отчет об исполнении производственной программы за истекший период регулирования

№ п/п	Показатели эффективности производственной программы	Ед. изм.	Утвержденное значение показателя за истекший период регулирования (2023)	Фактическое значение показателя за истекший период регулирования (2023)
1.	Расходы на реализацию производственной программы	тыс.руб.	5 621,24	5 052,25

Раздел 11. Мероприятия, направленные на повышение качества обслуживания абонентов

№ п/п	Наименование мероприятия	Период проведения мероприятия
1.	-	-

Приложение 2
к распоряжению
Комитета по тарифам
Санкт-Петербурга
от 20.12.2024 № 315-р

**Тарифы на питьевую воду и водоотведение акционерного общества «Водтрансприбор»
на территории Санкт-Петербурга на 2023-2027 годы**

№ п/п	Тарифы	Ед.изм.	на 2023 год	на 2024 год (с календарной разбивкой)		на 2025 год (с календарной разбивкой)		на 2026 год (с календарной разбивкой)		на 2027 год (с календарной разбивкой)	
				с 01.01.2024 по 30.06.2024	с 01.07.2024 по 31.12.2024	с 01.01.2025 по 30.06.2025	с 01.07.2025 по 31.12.2025	с 01.01.2026 по 30.06.2026	с 01.07.2026 по 31.12.2026	с 01.01.2027 по 30.06.2027	с 01.07.2027 по 31.12.2027
1	2	3	4	5	6	7	8	9	10	11	12
1.	Тарифы на питьевую воду										
1.1.	Исполнители коммунальных услуг (без учета НДС)	руб./куб.м.	-	-	-	-	-	-	-	-	-
1.2.	Население (с учетом НДС) <*>	руб./куб.м.	-	-	-	-	-	-	-	-	-
1.3.	Прочие потребители (без учета НДС)	руб./куб.м.	65,85	65,85	71,58	87,96	72,24	75,66	79,30		
2.	Тарифы на водоотведение										
2.1.	Исполнители коммунальных услуг (без учета НДС)	руб./куб.м.	-	-	-	-	-	-	-	-	-
2.2.	Население (с учетом НДС) <*>	руб./куб.м.	-	-	-	-	-	-	-	-	-
2.3.	Прочие потребители (без учета НДС)	руб./куб.м.	59,44	59,44	64,61	79,40	65,83	69,26	72,95		

Примечание:

<*> Выделяется в целях реализации пункта 6 статьи 168 Налогового кодекса Российской Федерации (часть вторая).



ПРАВИТЕЛЬСТВО САНКТ-ПЕТЕРБУРГА
КОМИТЕТ ПО ТАРИФАМ САНКТ-ПЕТЕРБУРГА
РАСПОРЯЖЕНИЕ

20.12.2024

№ 316-р

**О внесении изменений в распоряжение Комитета по тарифам
Санкт-Петербурга от 24.11.2021 № 137-р**

В соответствии с Федеральным законом от 07.12.2011 № 416-ФЗ «О водоснабжении и водоотведении», постановлением Правительства Российской Федерации от 13.05.2013 № 406 «О государственном регулировании тарифов в сфере водоснабжения и водоотведения», постановлением Правительства Российской Федерации от 29.07.2013 № 641 «Об инвестиционных и производственных программах организаций, осуществляющих деятельность в сфере водоснабжения и водоотведения», приказом ФСТ России от 27.12.2013 № 1746-э «Об утверждении Методических указаний по расчёту регулируемых тарифов в сфере водоснабжения и водоотведения», приказом ФСТ России от 16.07.2014 № 1154-э «Об утверждении Регламента установления регулируемых тарифов в сфере водоснабжения и водоотведения», постановлением Правительства Санкт-Петербурга от 13.09.2005 № 1346 «О Комитете по тарифам Санкт-Петербурга» и на основании протокола заседания правления Комитета по тарифам Санкт-Петербурга от 20.12.2024 № 343:

1. Внести изменения в распоряжение Комитета по тарифам Санкт-Петербурга от 24.11.2021 № 137-р «Об установлении тарифов на питьевую воду и водоотведение общества с ограниченной ответственностью «ВОДОКАНАЛ ЮЖНЫЙ» на территории Санкт-Петербурга на 2022–2026 годы», изложив приложения 1 и 3 к распоряжению в редакции согласно приложениям 1 и 2 к настоящему распоряжению.

2. Распоряжение вступает в силу с 01.01.2025, но не ранее дня его официального опубликования.

Председатель Комитета



А.Г.Малухин

Приложение 1
к распоряжению
Комитета по тарифам
Санкт-Петербурга
от 20.12.2024 № 316-р

**Производственная программа
общества с ограниченной ответственностью «Водоканал ЮЖНЫЙ» в сфере холодного
(питьевого) водоснабжения и водоотведения
на территории Санкт-Петербурга на период с 01.01.2022 до 31.12.2026**

Раздел 1. Паспорт производственной программы

Наименование организации	Общество с ограниченной ответственностью «Водоканал ЮЖНЫЙ»
Юридический адрес, почтовый адрес организации	196632, г. Санкт-Петербург, г. Пушкин, тер. Лесное, д.10, литер А, офис 15
Наименование уполномоченного органа, утвердившего производственную программу	Комитет по тарифам Санкт-Петербурга
Юридический адрес, почтовый адрес уполномоченного органа, утвердившего производственную программу	191023, Санкт-Петербург, ул. Садовая, д. 14/52, литера А

Раздел 2. Перечень плановых мероприятий по ремонту объектов централизованной системы водоснабжения и (или) водоотведения

№ п/п	Наименование мероприятия	Срок реализации мероприятия, месяцев	Финансовые потребности на реализацию мероприятия, тыс.руб.	Ожидаемый годовой эффект		
				Наименование показателей	тыс. руб.	%
1.	Ремонт основных средств	12 (2022 год)	1 896,71	-	-	-
		12 (2023 год)	1 990,41	-	-	-
		12 (2024 год)	2 112,38	-	-	-
		12 (2025 год)	2 212,55	-	-	-
		12 (2026 год)	2 131,45	-	-	-

Раздел 3. Перечень плановых мероприятий, направленных на улучшение качества питьевой воды и (или) качества очистки сточных вод

№ п/п	Наименование мероприятия	Срок реализации мероприятия, месяцев	Финансовые потребности на реализацию мероприятия, тыс.руб.	Ожидаемый годовой эффект		
				Наименование показателей	тыс. руб.	%
1.	-	-	-	-	-	-

Раздел 4. Перечень плановых мероприятий по энергосбережению и повышению энергетической эффективности водоснабжения (в том числе снижению потерь воды при транспортировке) и (или) водоотведения

№ п/п	Наименование мероприятия	Срок реализации мероприятия, месяцев	Финансовые потребности на реализацию мероприятия, тыс.руб.	Ожидаемый годовой эффект		
				Наименование показателей	тыс. руб.	%
1.	-	-	-	-	-	-

Раздел 5. Планируемый объем подачи воды и (или) объем принимаемых сточных вод

№ п/п	Показатели производственной деятельности	Величина показателя на период регулирования, тыс. куб.м.				
		2022 год	2023 год	2024 год	2025 год	2026 год
1.	Отпущено воды из водопроводной сети - всего, в том числе:	158,77	178,40	177,99	177,99	158,77
1.1.	бюджетным потребителям	1,95	1,95	1,51	1,51	1,95
1.2.	исполнителям коммунальных услуг	46,65	46,65	41,00	41,00	46,65
1.3.	прочим потребителям	110,17	129,80	135,48	135,48	110,17
2.	Принято сточных вод - всего, в том числе:	141,59	141,59	140,06	140,06	141,59
2.1.	от бюджетных потребителей	19,41	19,41	18,18	18,18	19,41
2.2.	от исполнителей коммунальных услуг	94,05	94,05	83,69	83,69	94,05
2.3.	от прочих потребителей	28,13	28,13	38,19	38,19	28,13

Раздел 6. Объем финансовых потребностей, необходимых для реализации производственной программы

№ п/п	Статьи расходов	Величина показателя на период регулирования, тыс.руб.				
		2022 год	2023 год	2024 год	2025 год	2026 год
1.	Текущие расходы, в том числе:	10 411,09	12 963,27	13 114,37	13 434,64	11 793,60
	на реализацию питьевой воды	5 130,42	6 616,32	7 308,96	7 314,63	5 885,33
	на оказание услуг по водоотведению	5 280,67	6 346,95	5 805,41	6 120,01	5 908,27
1.1.	Операционные расходы, в том числе:	7 415,84	7 782,18	8 259,07	8 650,72	8 333,61
	на реализацию питьевой воды	3 347,66	3 513,04	3 728,32	3 905,12	3 761,96
	на оказание услуг по водоотведению	4 068,18	4 269,14	4 530,75	4 745,60	4 571,65
1.1.1.	Производственные расходы, в том числе:	2 916,59	3 060,67	3 248,22	3 402,25	3 277,54
	на реализацию питьевой воды	1 672,69	1 755,32	1 862,88	1 951,22	1 879,69
	на оказание услуг по водоотведению	1 243,90	1 305,35	1 385,34	1 451,03	1 397,85
1.1.1.1	Расходы на приобретение сырья и материалов и их хранение, в том числе:	88,20	92,56	98,23	102,89	99,12
	на реализацию питьевой воды	72,90	76,50	81,19	85,04	81,92
	на оказание услуг по водоотведению	15,30	16,06	17,04	17,85	17,19
1.1.1.2	Расходы на оплату регулируемых организациями выполняемых сторонними организациями работ и (или) услуг, в том числе:	35,00	36,73	38,98	40,83	39,33
	на реализацию питьевой воды	35,00	36,73	38,98	40,83	39,33
	на оказание услуг по водоотведению	0,00	0,00	0,00	0,00	0,00
1.1.1.3	Расходы на оплату труда и отчисления на социальные нужды основного производственного персонала, в том числе:	2 187,36	2 295,42	2 436,08	2 551,59	2 458,06
	на реализацию питьевой воды	1 312,42	1 377,26	1 461,65	1 530,96	1 474,84
	на оказание услуг по водоотведению	874,94	918,16	974,43	1 020,63	983,22
1.1.1.4	Прочие производственные расходы, в том числе:	606,03	635,96	674,93	706,94	681,03
	на реализацию питьевой воды	252,37	264,83	281,06	294,39	283,60
	на оказание услуг по водоотведению	353,66	371,13	393,87	412,55	397,43
1.1.2.	Ремонтные расходы, в том числе:	1 896,71	1 990,41	2 112,38	2 212,55	2 131,45
	на реализацию питьевой воды	1 173,39	1 231,19	1 307,44	1 369,94	1 319,92
	на оказание услуг по водоотведению	1 779,32	1 867,22	1 981,64	2 075,61	1 999,53
1.1.3.	Административные расходы, в том числе:	2 602,54	2 731,10	2 898,47	3 035,92	2 924,62
	на реализацию питьевой воды	1 557,59	1 634,53	1 734,70	1 816,96	1 750,35
	на оказание услуг по водоотведению	1 044,95	1 096,57	1 163,77	1 218,96	1 174,27
1.1.3.1	Расходы на оплату труда и отчисления на социальные нужды административно-управленческого персонала, в том числе:	2 563,22	2 689,84	2 854,67	2 990,04	2 880,44
	на реализацию питьевой воды	1 537,93	1 613,90	1 712,80	1 794,02	1 728,26
	на оказание услуг по водоотведению	1 025,29	1 075,94	1 141,87	1 196,02	1 152,18
1.1.3.2	Расходы на оплату работ и услуг, выполняемых сторонними организациями, в том числе:	39,32	41,26	43,80	45,88	44,19
	на реализацию питьевой воды	19,66	20,63	21,90	22,94	22,09
	на оказание услуг по водоотведению	19,66	20,63	21,90	22,94	22,09

№ п/п	Статьи расходов	Величина показателя на период регулирования, тыс.руб.				
		2022 год	2023 год	2024 год	2025 год	2026 год
1.2.	Расходы на электрическую энергию, в том числе:	2 068,35	2 354,49	2 352,59	2 549,31	2 419,68
	на реализацию питьевой воды	977,30	1 148,23	1 092,53	1 191,92	1 143,31
	на оказание услуг по водоотведению	1 091,05	1 206,26	1 260,06	1 357,39	1 276,37
1.3.	Неподконтрольные расходы, в том числе:	926,90	2 826,60	2 502,71	2 234,61	1 040,31
	на реализацию питьевой воды	805,46	1 955,05	2 488,11	2 217,59	980,06
	на оказание услуг по водоотведению	121,44	871,55	14,60	17,02	60,25
1.3.1.	Расходы на оплату товаров (услуг, работ), приобретаемых у других организаций, в том числе:	617,07	1 670,13	2 217,04	1 952,04	791,33
	на реализацию питьевой воды	617,07	1 670,13	2 217,04	1 952,04	791,33
	на оказание услуг по водоотведению	0,00	0,00	0,00	0,00	0,00
1.3.2.	Налоги и сборы, в том числе:	221,35	157,85	143,27	160,72	233,14
	на реализацию питьевой воды	165,24	139,28	128,67	145,39	172,89
	на оказание услуг по водоотведению	56,11	18,57	14,60	15,33	60,25
1.3.3.	Арендная плата и лизинговые платежи, в том числе:	88,48	998,62	142,40	121,85	15,84
	на реализацию питьевой воды	23,15	145,64	142,40	120,16	15,84
	на оказание услуг по водоотведению	65,33	852,98	0,00	1,69	0,00
2.	Амортизация, в том числе:	300,39	48,44	409,09	163,22	0,00
	на реализацию питьевой воды	0,00	21,52	23,91	23,91	0,00
	на оказание услуг по водоотведению	300,39	26,92	385,18	139,31	0,00
3.	Нормативная прибыль, в том числе:	200,00	216,00	231,55	226,48	233,98
	на реализацию питьевой воды	100,00	129,60	138,93	135,89	116,99
	на оказание услуг по водоотведению	100,00	86,40	92,62	90,59	116,99
4.	Расчетная предпринимательская прибыль гарантирующей организации, в том числе:	0,00	0,00	0,00	0,00	0,00
	на реализацию питьевой воды	0,00	0,00	0,00	0,00	0,00
	на оказание услуг по водоотведению	0,00	0,00	0,00	0,00	0,00
5.	Корректировка НВВ, в том числе:	1 576,28	-1,43	-144,80	-427,29	0,00
	на реализацию питьевой воды	1 645,87	512,15	0,00	-136,12	0,00
	на оказание услуг по водоотведению	-69,59	-513,58	-144,80	-291,17	0,00
6.	Корректировка НВВ в целях сглаживания (не более 12% от НВВ), в том числе:	0,00	0,00	0,00	0,00	-530,00
	на реализацию питьевой воды	0,00	0,00	0,00	0,00	-400,00
	на оказание услуг по водоотведению	0,00	0,00	0,00	0,00	-130,00
	ИТОГО объем финансовых потребностей на реализацию производственной программы, в том числе:	12 487,76	13 226,29	13 610,21	13 397,05	11 497,58
	на реализацию питьевой воды	6 876,30	7 279,59	7 471,80	7 338,31	5 602,32
	на оказание услуг по водоотведению	5 611,47	5 946,69	6 138,41	6 058,74	5 895,26

Раздел 7. График реализации мероприятий производственной программы

№ п/п	Наименование мероприятия	Дата начала реализации мероприятий	Дата окончания реализации мероприятий
1.	Бесперебойное водоснабжение и водоотведение	01.01.2022	31.12.2026

Раздел 8. Показатели надежности, качества, энергетической эффективности объектов централизованных систем горячего водоснабжения, холодного водоснабжения и (или) водоотведения

Показатели качества питьевой воды

№ п/п	Наименование показателей	Величина показателя на период регулирования, %				
		2022 год	2023 год	2024 год	2025 год	2026 год
1.	Доля проб питьевой воды, подаваемой с источников водоснабжения, водопроводных станций или иных объектов централизованной системы водоснабжения в распределительную водопроводную сеть, не соответствующих установленным требованиям, в общем объеме проб, отобранных по результатам производственного контроля качества питьевой воды	0,00	0,00	0,00	0,00	0,00
2.	Доля проб питьевой воды в распределительной водопроводной сети, не соответствующих установленным требованиям, в общем объеме проб, отобранных по результатам производственного контроля качества питьевой воды	0,00	0,00	0,00	0,00	0,00

Показатели надежности и бесперебойности централизованной системы холодного водоснабжения

№ п/п	Наименование показателей	Величина показателя на период регулирования, ед./км в год				
		2022 год	2023 год	2024 год	2025 год	2026 год
1.	Количество перерывов в подаче воды, зафиксированных в местах исполнения обязательств организацией, осуществляющей холодное водоснабжение, по подаче холодной воды, возникших в результате аварий, повреждений и иных технологических нарушений на объектах централизованной системы холодного водоснабжения, принадлежащих организации, осуществляющей холодное водоснабжение, в расчете на протяженность водопроводной сети	0,19	0,19	0,19	0,19	0,19

Показатели надежности и бесперебойности водоотведения

№ п/п	Наименование показателей	Величина показателя на период регулирования, ед./км в год				
		2022 год	2023 год	2024 год	2025 год	2026 год
1.	Удельное количество аварий и засоров в расчете на протяженность канализационной сети	0,33	0,33	0,33	0,33	0,33

Показатели качества очистки сточных вод

№ п/п	Наименование показателей	Величина показателя на период регулирования, %				
		2022 год	2023 год	2024 год	2025 год	2026 год
1.	Доля сточных вод, не подвергающихся очистке, в общем объеме сточных вод, сбрасываемых в централизованные общесплавные или бытовые системы водоотведения	0,00	0,00	0,00	0,00	0,00
2.	Доля поверхностных сточных вод, не подвергающихся очистке, в общем объеме поверхностных сточных вод, принимаемых в централизованную ливневую систему водоотведения	0,00	0,00	0,00	0,00	0,00
3.	Доля проб сточных вод, не соответствующих установленным нормативам допустимых сбросов, лимитам на сбросы, рассчитанных для централизованной общесплавной (бытовой) системы водоотведения	8,33	8,33	8,33	8,33	8,33
4.	Доля проб поверхностных сточных вод, не соответствующих установленным нормативам допустимых сбросов, лимитам на сбросы, рассчитанных для централизованной ливневой системы водоотведения	0,00	0,00	0,00	0,00	0,00

Показатели энергетической эффективности использования ресурсов

№ п/п	Наименование показателей	Величина показателя на период регулирования, %, кВтч/куб. м				
		2022 год	2023 год	2024 год	2025 год	2026 год
1.	Доля потерь воды в централизованных системах водоснабжения при транспортировке в общем объеме воды, подаваемой в водопроводную сеть, %	2,08	2,08	2,08	2,08	2,08
2.	Удельный расход электрической энергии, потребляемой в технологическом процессе подготовки питьевой воды, на единицу объема воды, отпускаемой в сеть, кВтч/куб. м	0,30	0,30	0,30	0,30	0,30
3.	Удельный расход электрической энергии, потребляемой в технологическом процессе транспортировки питьевой воды, на единицу объема транспортируемой воды, кВтч/куб. м	0,43	0,43	0,43	0,43	0,43
4.	Удельный расход электрической энергии, потребляемой в технологическом процессе очистки сточных вод, на единицу объема очищаемых сточных вод, кВтч/куб. м	0,59	0,59	0,59	0,59	0,59
5.	Удельный расход электрической энергии, потребляемой в технологическом процессе транспортировки сточных вод, на единицу объема транспортируемых сточных вод, кВтч/куб. м	0,30	0,30	0,30	0,30	0,30

Раздел 9. Расчет эффективности производственной программы

№ п/п	Показатели производственной программы	Планируемое значение показателя по итогам реализации производственной программы 2022 год	Планируемое значение показателя по итогам реализации производственной программы 2023 год	Планируемое значение показателя по итогам реализации производственной программы 2024 год	Планируемое значение показателя по итогам реализации производственной программы 2025 год	Планируемое значение показателя по итогам реализации производственной программы 2026 год
1.	Показатели надежности, качества, энергетической эффективности:					
1.1.	Показатели качества питьевой воды					
	Доля проб питьевой воды, подаваемой с источников водоснабжения, водопроводных станций или иных объектов централизованной системы водоснабжения в распределительную водопроводную сеть, не соответствующих установленным требованиям, в общем объеме проб, отобранных по результатам производственного контроля качества питьевой воды, %	0,00	0,00	0,00	0,00	0,00
	Доля проб питьевой воды в распределительной водопроводной сети, не соответствующих установленным требованиям, в общем объеме проб, отобранных по результатам производственного контроля качества питьевой воды, %	0,00	0,00	0,00	0,00	0,00
1.2.	Показатели надежности и бесперебойности холодного водоснабжения					
	Количество перерывов в подаче воды, зафиксированных в местах исполнения обязательств организацией, осуществляющей холодное водоснабжение, по подаче холодной воды, возникших в результате аварий, повреждений и иных технологических нарушений на объектах централизованной системы холодного водоснабжения, принадлежащих организации, осуществляющей холодное водоснабжение, в расчете на протяженность водопроводной сети, ед./км в год	0,19	0,19	0,19	0,19	0,19
1.3.	Показатели надежности и бесперебойности водоотведения					
	Удельное количество аварий и засоров в расчете на протяженность канализационной сети, ед./км в год	0,33	0,33	0,33	0,33	0,33
1.4.	Показатели качества очистки сточных вод					
	Доля сточных вод, не подвергающихся очистке, в общем объеме сточных вод, сбрасываемых в централизованные общесплавные или бытовые системы водоотведения, %	0,00	0,00	0,00	0,00	0,00
	Доля поверхностных сточных вод, не подвергающихся очистке, в общем объеме поверхностных сточных вод, принимаемых в централизованную ливневую систему водоотведения, %	0,00	0,00	0,00	0,00	0,00
	Доля проб сточных вод, не соответствующих установленным нормативам допустимых сбросов, лимитам на сбросы, рассчитанных для централизованной общесплавной (бытовой) системы водоотведения, %	8,33	8,33	8,33	8,33	8,33
	Доля проб поверхностных сточных вод, не соответствующих установленным нормативам допустимых сбросов, лимитам на сбросы, рассчитанных для централизованной ливневой системы водоотведения, %	0,00	0,00	0,00	0,00	0,00
1.5.	Показатели энергетической эффективности использования ресурсов					
	Доля потерь воды в централизованных системах водоснабжения при транспортировке в общем объеме воды, поданной в водопроводную сеть, %	2,08	2,08	2,08	2,08	2,08
	Удельный расход электрической энергии, потребляемой в технологическом процессе подготовки технической воды, на единицу объема воды, отпущаемой в сеть, кВтч/куб. м	0,30	0,30	0,30	0,30	0,30
	Удельный расход электрической энергии, потребляемой в технологическом процессе транспортировки питьевой воды, на единицу объема транспортируемой воды, кВтч/куб. м	0,43	0,43	0,43	0,43	0,43
	Удельный расход электрической энергии, потребляемой в технологическом процессе очистки сточных вод, на единицу объема очищаемых сточных вод, кВтч/куб. м	0,59	0,59	0,59	0,59	0,59
	Удельный расход электрической энергии, потребляемой в технологическом процессе транспортировки сточных вод, на единицу объема транспортируемых сточных вод, кВтч/куб. м	0,30	0,30	0,30	0,30	0,30
2.	Расходы на реализацию производственной программы, тыс. руб.	12 487,76	13 226,29	13 610,21	13 397,05	11 497,58

Раздел 10. Отчет об исполнении производственной программы за истекший период регулирования

№ п/п	Показатели эффективности производственной программы	Ед. изм.	Утвержденное значение показателя за истекший период регулирования (2023)	Фактическое значение показателя за истекший период регулирования (2023)
1.	Расходы на реализацию производственной программы	тыс.руб.	13 226,29	14 609,72

Раздел 11. Мероприятия, направленные на повышение качества обслуживания абонентов

№ п/п	Наименование мероприятия	Период проведения мероприятия
1.	-	-

Приложение 2
к распоряжению
Комитета по тарифам
Санкт-Петербурга
от 20.12.2024 № 316-р

**Тарифы на питьевую воду и водоотведение общества с ограниченной ответственностью «ВОДОКАНАЛ ЮЖНЫЙ»
<*> на территории Санкт-Петербурга на 2022-2026 годы**

№ п/п	Тарифы	Ед.изм.	на 2022 год (с календарной разбивкой)			на 2023 год	на 2024 год (с календарной разбивкой)			на 2025 год (с календарной разбивкой)			на 2026 год (с календарной разбивкой)		
			с 01.01.2022 по 30.06.2022	с 01.07.2022 по 30.11.2022	с 01.12.2022 по 31.12.2022		с 01.01.2024 по 30.06.2024	с 01.07.2024 по 31.12.2024	с 01.01.2025 по 30.06.2025	с 01.07.2025 по 31.12.2025	с 01.01.2026 по 30.06.2026	с 01.07.2026 по 31.12.2026			
1	2	3	4	5	6	7	8	9	10	11	12	13			
1.	Тарифы на питьевую воду														
1.1.	Исполнители коммунальных услуг	Руб./ куб.м.	43,31	43,31	40,80	40,80	40,80	43,15	41,23	41,23	35,29	35,29			
1.2.	Население	Руб./ куб.м.	43,31	43,31	40,80	40,80	40,80	43,15	41,23	41,23	35,29	35,29			
1.3.	Прочие потребители	Руб./ куб.м.	43,31	43,31	40,80	40,80	40,80	43,15	41,23	41,23	35,29	35,29			
2.	Тарифы на водоотведение														
2.1.	Исполнители коммунальных услуг	Руб./ куб.м.	38,88	40,38	42,00	42,00	42,00	45,65	43,26	43,26	41,64	41,64			
2.2.	Население	Руб./ куб.м.	38,88	40,38	42,00	42,00	42,00	45,65	43,26	43,26	41,64	41,64			
2.3.	Прочие потребители	Руб./ куб.м.	38,88	40,38	42,00	42,00	42,00	45,65	43,26	43,26	41,64	41,64			

Примечание:

<*> Общество с ограниченной ответственностью «ВОДОКАНАЛ ЮЖНЫЙ» применяет упрощенную систему налогообложения в соответствии со статьей 346.11 главы 26.2 части II Налогового кодекса Российской Федерации



ПРАВИТЕЛЬСТВО САНКТ-ПЕТЕРБУРГА
КОМИТЕТ ПО ТАРИФАМ САНКТ-ПЕТЕРБУРГА
РАСПОРЯЖЕНИЕ

20.12.2024

№ 317-р

**О внесении изменений в распоряжение Комитета по тарифам
Санкт-Петербурга от 24.11.2023 № 173-р**

В соответствии с Федеральным законом от 07.12.2011 № 416-ФЗ «О водоснабжении и водоотведении», постановлением Правительства Российской Федерации от 13.05.2013 № 406 «О государственном регулировании тарифов в сфере водоснабжения и водоотведения», постановлением Правительства Российской Федерации от 29.07.2013 № 641 «Об инвестиционных и производственных программах организаций, осуществляющих деятельность в сфере водоснабжения и водоотведения», приказом ФСТ России от 27.12.2013 № 1746-э «Об утверждении Методических указаний по расчёту регулируемых тарифов в сфере водоснабжения и водоотведения», приказом ФСТ России от 16.07.2014 № 1154-э «Об утверждении Регламента установления регулируемых тарифов в сфере водоснабжения и водоотведения», постановлением Правительства Санкт-Петербурга от 13.09.2005 № 1346 «О Комитете по тарифам Санкт-Петербурга» и на основании протокола заседания правления Комитета по тарифам Санкт-Петербурга от 20.12.2024 № 344:

1. Внести изменения в распоряжение Комитета по тарифам Санкт-Петербурга от 24.11.2023 № 173-р «Об установлении тарифов на питьевую воду (питьевое водоснабжение) акционерного общества «Ленинградские областные коммунальные системы» на территории Санкт-Петербурга, на 2024–2028 годы», изложив приложения 1 и 3 к распоряжению в редакции согласно приложениям 1 и 2 к настоящему распоряжению.

2. Распоряжение вступает в силу с 01.01.2025, но не ранее дня его официального опубликования.

Председатель Комитета



А.Г.Малухин

Приложение 1
к распоряжению
Комитета по тарифам
Санкт-Петербурга
от 20.12.2024 № 317-р

**Производственная программа
акционерного общества «Ленинградские областные коммунальные системы»
в сфере питьевого водоснабжения (питьевая вода)
на территории Санкт-Петербурга на период с 01.01.2024 до 31.12.2028**

Раздел 1. Паспорт производственной программы

Наименование организации	Акционерное общество «Ленинградские областные коммунальные системы»
Юридический адрес, почтовый адрес организации	196643, г. Санкт-Петербург, п. Пойнтонный, Шлиссельбургское шоссе, д.81 лит.Б
Наименование уполномоченного органа, утвердившего производственную программу	Комитет по тарифам Санкт-Петербурга
Юридический адрес, почтовый адрес организации, утвердившего производственную программу	191023, Санкт-Петербург, ул. Садовая, д. 14/52, литера А

Раздел 2. Перечень плановых мероприятий по ремонту объектов централизованной системы водоснабжения и (или) водоотведения

№ п.п.	Наименование мероприятия	Срок реализации мероприятия, месяцев	Финансовые потребности на реализацию мероприятия, тыс.руб.	Ожидаемый годовой эффект		
				Наименование показателей	тыс. руб.	%
1.	Выполнение мероприятий по капитальному и текущему ремонту основных средств	12 (2024 год)	20 786,34	-	-	-
2.	Выполнение мероприятий по капитальному и текущему ремонту основных средств	12 (2025 год)	21 772,03	-	-	-
3.	Выполнение мероприятий по капитальному и текущему ремонту основных средств	12 (2026 год)	22 077,48	-	-	-
4.	Выполнение мероприятий по капитальному и текущему ремонту основных средств	12 (2027 год)	22 730,97	-	-	-
5.	Выполнение мероприятий по капитальному и текущему ремонту основных средств	12 (2028 год)	23 403,81	-	-	-

Раздел 3. Перечень плановых мероприятий, направленных на улучшение качества питьевой воды и (или) качества очистки сточных вод

№ п/п	Наименование мероприятия	Срок реализации мероприятия, месяцев	Финансовые потребности на реализацию мероприятия, тыс.руб.	Ожидаемый годовой эффект		
				Наименование показателей	тыс. руб.	%
1.	-	-	-	-	-	-

Раздел 4. Перечень плановых мероприятий по энергосбережению и повышению энергетической эффективности водоснабжения (в том числе снижению потерь воды при транспортировке) и (или) водоотведения

№ п/п	Наименование мероприятия	Срок реализации мероприятия, месяцев	Финансовые потребности на реализацию мероприятия, тыс.руб.	Ожидаемый годовой эффект		
				Наименование показателей	тыс. руб.	%
1.	Выполнение мероприятий по энергосбережению и повышению энергетической эффективности	-	-	-	-	-

Раздел 5. Планируемый объем подачи воды и (или) объем принимаемых сточных вод

№ п/п	Показатели производственной деятельности	Величина показателя на период регулирования				
		2024 год	2025 год	2026 год	2027 год	2028 год
1.	Отпущено воды из водопроводной сети - всего, тыс. куб. м, в том числе:	5 566,47	5 566,05	5 566,47	5 566,47	5 566,47
1.1.	прочим потребителям	5 566,05	5 565,63	5 566,05	5 566,05	5 566,05
1.2.	на производственно-хозяйственные нужды	0,42	0,42	0,42	0,42	0,42

Раздел 6. Объем финансовых потребностей, необходимых для реализации производственной программы

№ п/п	Статьи расходов	Величина показателя, тыс.руб.				
		2024 год	2025 год	2026 год	2027 год	2028 год
1	Текущие расходы	125 432,44	136 431,17	133 620,79	137 655,47	141 830,07
1.1.	Операционные расходы	93 744,06	98 189,40	99 566,95	102 514,13	105 548,55
1.1.1.	Производственные расходы	35 697,18	37 389,94	37 914,50	39 036,77	40 192,26
1.1.2.	Ремонтные расходы	20 786,34	21 772,03	22 077,48	22 730,97	23 403,81
1.1.3.	Административные расходы	37 260,54	39 027,43	39 574,97	40 746,39	41 952,48
1.2.	Расходы на электрическую энергию	15 574,53	17 098,63	16 809,53	17 313,81	17 833,23
1.3.	Неподконтрольные расходы	16 113,85	21 143,14	17 244,31	17 827,53	18 448,29
1.3.1.	Расходы на оплату товаров (услуг, работ), приобретаемых у других организаций, осуществляющих регулируемые виды деятельности	619,66	715,87	669,52	689,61	710,30
1.3.2.	Расходы, связанные с оплатой налогов и сборов	5 924,60	7 983,39	6 204,57	6 352,89	6 523,70
1.3.3.	Арендная плата и лизинговые платежи	72,21	69,27	78,10	81,23	82,34
1.3.4.	Расходы на химические реагенты	9 497,38	12 374,61	10 292,12	10 703,80	11 131,95
2	Амортизационные отчисления	6 536,32	6 095,08	6 236,97	5 254,44	5 245,72
3	Нормативная прибыль	267,34	894,97	289,71	301,30	313,35
4	Корректировка НВВ	0,00	-26 961,59	-14 497,89	0,00	0,00
	ИТОГО объем финансовых потребностей на реализацию производственной программы	132 236,10	116 459,63	125 649,58	143 211,21	147 389,14

Раздел 7. График реализации мероприятий производственной программы

№ п/п	Наименование мероприятия	Дата начала реализации мероприятий	Дата окончания реализации мероприятий
1.	Оказание услуг в сфере водоснабжения	01.01.2024	31.12.2028

Раздел 8. Показатели надежности, качества, энергетической эффективности объектов централизованных систем горячего водоснабжения, холодного водоснабжения и (или) водоотведения

Показатели качества питьевой воды						
№ п/п	Наименование показателей	Величина показателя на период регулирования				
		2024 год	2025 год	2026 год	2027 год	2028 год
1.	Доля проб питьевой воды, подаваемой с источников водоснабжения, водопроводных станций или иных объектов централизованной системы водоснабжения в распределительную водопроводную сеть, не соответствующих установленным требованиям, в общем объеме проб, отобранных по результатам производственного контроля качества питьевой воды, %	0,00	0,00	0,00	0,00	0,00
2.	Доля проб питьевой воды в распределительной водопроводной сети, не соответствующих установленным требованиям, в общем объеме проб, отобранных по результатам производственного контроля качества питьевой воды, %	-	-	-	-	-
Показатели надежности и бесперебойности холодного водоснабжения						
№ п/п	Наименование показателей	Величина показателя на период регулирования				
		2024 год	2025 год	2026 год	2027 год	2028 год
1.	Количество перерывов в подаче воды, зафиксированных в местах исполнения обязательств организацией, осуществляющей холодное водоснабжение по подаче холодной воды, возникших в результате аварий, повреждений и иных технологических нарушений на объектах централизованной системы холодного водоснабжения, принадлежащих организации, осуществляющей холодное водоснабжение, в расчете на протяженность водопроводной сети в год, сл./км в год	0,06	0,06	0,06	0,06	0,06
Показатели эффективности использования ресурсов						
№ п/п	Наименование показателей	Величина показателя на период регулирования				
		2024 год	2025 год	2026 год	2027 год	2028 год
1.	Доля потерь воды в централизованных системах водоснабжения при транспортировке в общем объеме воды, поданной в водопроводную сеть, %	8,10	8,00	8,00	8,00	8,00
2.	Удельный расход электрической энергии, потребляемой в технологическом процессе подготовки питьевой воды, на единицу объема воды, отпускаемой в сеть, кВтч/ куб. м	0,12	0,12	0,12	0,12	0,12
3.	Удельный расход электрической энергии, потребляемой в технологическом процессе транспортировки питьевой воды, на единицу объема транспортируемой воды, кВтч/ куб. м	0,24	0,24	0,24	0,24	0,24

Раздел 9. Расчет эффективности производственной программы

№ п/п	Показатели производственной программы	Значение показателя в базовом периоде	Планируемое значение показателя по итогам реализации производственной программы 2024 год	Планируемое значение показателя по итогам реализации производственной программы 2025 год	Планируемое значение показателя по итогам реализации производственной программы 2026 год	Планируемое значение показателя по итогам реализации производственной программы 2027 год	Планируемое значение показателя по итогам реализации производственной программы 2028 год
1.	Показатели надежности, качества, энергетической эффективности:						
1.1.	Доля проб питьевой воды, подаваемой с источников водоснабжения, водопроводных станций или иных объектов централизованной системы водоснабжения в распределительную водопроводную сеть, не соответствующих установленным требованиям, в общем объеме проб, отобранных по результатам производственного контроля качества питьевой воды, %	-	0,00	0,00	0,00	0,00	0,00
1.2.	Доля проб питьевой воды в распределительной водопроводной сети, не соответствующих установленным требованиям, в общем объеме проб, отобранных по результатам производственного контроля качества питьевой воды, %	-	0,00	0,00	0,00	0,00	0,00
1.3.	Количество перерывов в подаче воды, зафиксированных в местах исполнения обязательств организацией, осуществляющей холодное водоснабжение по подаче холодной воды, возникших в результате аварий, повреждений и иных технологических нарушений на объектах централизованной системы холодного водоснабжения, принадлежащих организации, осуществляющей холодное водоснабжение, в расчете на протяженность водопроводной сети в год, сл./км в год	0,00	0,06	0,06	0,06	0,06	0,06
1.4.	Доля потерь воды в централизованных системах водоснабжения при транспортировке в общем объеме воды, поданной в водопроводную сеть, %	2,79	8,10	8,00	8,00	8,00	8,00
1.5.	Удельный расход электрической энергии, потребляемой в технологическом процессе подготовки питьевой воды, на единицу объема воды, отпускаемой в сеть, кВтч/ куб. м	-	0,12	0,12	0,12	0,12	0,12
1.6.	Удельный расход электрической энергии, потребляемой в технологическом процессе транспортировки питьевой воды, на единицу объема транспортируемой воды, кВтч/ куб. м	-	0,24	0,24	0,24	0,24	0,24
2.	Расходы на реализацию производственной программы	132 236,10	132 236,10	116 459,63	125 649,58	143 211,21	147 389,14

Раздел 10. Отчет об исполнении производственной программы за истекший период регулирования

№ п/п	Показатели эффективности производственной программы	Ед. изм.	Утвержденное значение показателя на истекший период регулирования (2023 год)	Фактическое значение показателя за истекший период регулирования (2023 год)
1	Финансовые потребности на реализацию производственной программы	тыс.руб.	178 208,96	119 798,22

Раздел 11. Мероприятия, направленные на повышение качества обслуживания абонентов

№ п/п	Наименование мероприятия	Период проведения мероприятия
1.	-	-

Приложение 2
к распоряжению
Комитета по тарифам
Санкт-Петербурга
от 20.12.2024 № 317-р

**Тарифы на питьевую воду (питьевое водоснабжение) акционерного общества
«Ленинградские областные коммунальные системы» на территории Санкт-Петербурга на 2024-2028 годы**

№ п/п	Тарифы	Единица измерения	на 2024 год (с календарной разбивкой)		на 2025 год (с календарной разбивкой)		на 2026 год (с календарной разбивкой)		на 2027 год (с календарной разбивкой)		на 2028 год (с календарной разбивкой)	
			с 01.01.2024 по 30.06.2024	с 01.07.2024 по 31.12.2024	с 01.01.2025 по 30.06.2025	с 01.07.2025 по 31.12.2025	с 01.01.2026 по 30.06.2026	с 01.07.2026 по 31.12.2026	с 01.01.2027 по 30.06.2027	с 01.07.2027 по 31.12.2027	с 01.01.2028 по 30.06.2028	с 01.07.2028 по 31.12.2028
1	2	3	4	5	6	7	8	9	10	11	12	13
1.	Тарифы на питьевую воду											
1.1.	Исполнители коммунальных услуг (без учета НДС)	руб./куб.м.	-	-	-	-	-	-	-	-	-	-
1.2.	Население (с учетом НДС) <*>	руб./куб.м.	-	-	-	-	-	-	-	-	-	-
1.3.	Прочие потребители (без учета НДС)	руб./куб.м.	23,76	23,76	20,92	20,92	19,67	25,48	25,48	25,97	25,97	26,99

Примечания:

<*> Выделяется в целях реализации пункта 6 статьи 168 Налогового кодекса Российской Федерации (часть вторая).



ПРАВИТЕЛЬСТВО САНКТ-ПЕТЕРБУРГА
КОМИТЕТ ПО ТАРИФАМ САНКТ-ПЕТЕРБУРГА

РАСПОРЯЖЕНИЕ

20.12.2024

№ 318-р

**Об установлении тарифов на водоотведение
общества с ограниченной ответственностью «СК-СИГМА»
на территории Санкт-Петербурга на 2025 год**

В соответствии с Федеральным законом от 07.12.2011 № 416-ФЗ «О водоснабжении и водоотведении», постановлением Правительства Российской Федерации от 13.05.2013 № 406 «О государственном регулировании тарифов в сфере водоснабжения и водоотведения», постановлением Правительства Российской Федерации от 29.07.2013 № 641 «Об инвестиционных и производственных программах организаций, осуществляющих деятельность в сфере водоснабжения и водоотведения», приказом ФСТ России от 27.12.2013 № 1746-э «Об утверждении Методических указаний по расчёту регулируемых тарифов в сфере водоснабжения и водоотведения», приказом ФСТ России от 16.07.2014 № 1154-э «Об утверждении Регламента установления регулируемых тарифов в сфере водоснабжения и водоотведения», постановлением Правительства Санкт-Петербурга от 13.09.2005 № 1346 «О Комитете по тарифам Санкт-Петербурга» и на основании протокола заседания правления Комитета по тарифам Санкт-Петербурга от 20.12.2024 № 345:

1. Утвердить производственную программу общества с ограниченной ответственностью «СК-СИГМА» в сфере водоотведения на 2025 год согласно приложению 1 к настоящему распоряжению.

2. Установить тарифы на водоотведение общества с ограниченной ответственностью «СК-СИГМА» на территории Санкт-Петербурга на 2025 год согласно приложению 2 к настоящему распоряжению.

3. Тарифы, установленные в пункте 2 настоящего распоряжения, действуют с 01.01.2025 по 31.12.2025.

4. Признать утратившим силу с 01.01.2025 распоряжение Комитета по тарифам Санкт-Петербурга от 15.11.2023 № 142-р «Об установлении тарифов на водоотведение общества с ограниченной ответственностью «СК-СИГМА» на территории Санкт-Петербурга на 2024 год».

5. Распоряжение вступает в силу с 01.01.2025, но не ранее дня его официального опубликования.

Председатель Комитета



А.Г.Малухин

Приложение 1
к распоряжению
Комитета по тарифам
Санкт-Петербурга
от 20.12.2024 № 318-р

**Производственная программа
общества с ограниченной ответственностью «СК-СИГМА» в сфере водоотведения
на территории Санкт-Петербурга на период с 01.01.2025 до 31.12.2025**

Раздел 1. Паспорт производственной программы

Наименование организации	Общество с ограниченной ответственностью «СК-СИГМА»
Юридический адрес, почтовый адрес организации	194100, Санкт-Петербург, ул. Харченко, д. 19, литера А, кв. 41
Наименование уполномоченного органа, утвердившего производственную программу	Комитет по тарифам Санкт-Петербурга
Юридический адрес, почтовый адрес уполномоченного органа, утвердившего производственную программу	191023, Санкт-Петербург, ул. Садовая, д. 14/52, литера А

Раздел 2. Перечень плановых мероприятий по ремонту объектов централизованной системы водоснабжения и (или) водоотведения

№ п/п	Наименование мероприятия	Срок реализации мероприятия, месяцев	Финансовые потребности на реализацию мероприятия, тыс.руб.	Ожидаемый годовой эффект		
				Наименование показателей	тыс. руб.	%
1.	Ремонт основных средств	2025 год	355,00	-	-	-

Раздел 3. Перечень плановых мероприятий, направленных на улучшение качества питьевой воды и (или) качества очистки сточных вод

№ п/п	Наименование мероприятия	Срок реализации мероприятия, месяцев	Финансовые потребности на реализацию мероприятия, тыс.руб.	Ожидаемый годовой эффект		
				Наименование показателей	тыс. руб.	%
1.	-	-	-	-	-	-

Раздел 4. Перечень плановых мероприятий по энергосбережению и повышению энергетической эффективности водоснабжения (в том числе снижению потерь воды при транспортировке) и (или) водоотведения

№ п/п	Наименование мероприятия	Срок реализации мероприятия, месяцев	Финансовые потребности на реализацию мероприятия, тыс.руб.	Ожидаемый годовой эффект		
				Наименование показателей	тыс. руб.	%
1.	-	-	-	-	-	-

Раздел 5. Планируемый объем подачи воды и (или) объем принимаемых сточных вод

№ п/п	Показатели производственной деятельности	Ед. измерения	Величина показателя	
			2025 год	
1.	Объем сточных вод, принятых у абонентов	тыс. куб.м.	504,80	
1.1.	от бюджетных потребителей	тыс. куб.м.	20,00	
1.2.	от исполнителей коммунальных услуг	тыс. куб.м.	454,70	
1.3.	от прочих потребителей	тыс. куб.м.	30,00	
1.4.	от производственно-хозяйственных нужд	тыс. куб.м.	0,10	

Раздел 6. Объем финансовых потребностей, необходимых для реализации производственной программы

№ п/п	Статьи расходов	Ед. измерения	Величина показателя на 2025 год	
			Всего	в т.ч. водоотведение
1.	Производственные расходы	тыс. руб.	11 443,15	11 443,15
2.	Ремонтные расходы (включая расходы на текущий и капитальный ремонт)	тыс. руб.	355,00	355,00
3.	Амортизация	тыс. руб.	0,00	0,00
4.	Административные расходы	тыс. руб.	3 556,72	3 556,72
5.	Расходы на арендную плату и лизинговые платежи в отношении централизованных систем водоснабжения и (или) водоотведения либо объектов, входящих в состав таких систем	тыс. руб.	300,00	300,00
6.	Расходы, связанные с оплатой налогов и сборов	тыс. руб.	563,21	563,21
7.	Недополученный доход/расходы прошлых периодов	тыс. руб.	2 555,70	2 555,70
ИТОГО объем финансовых потребностей на реализацию производственной программы		тыс. руб.	18 773,78	18 773,78

Раздел 7. График реализации мероприятий производственной программы

№ п/п	Наименование мероприятия	Дата начала реализации мероприятий	Дата окончания реализации мероприятий
1.	Оказание услуг по водоотведению	01.01.2025	31.12.2025

Раздел 8. Показатели надежности, качества, энергетической эффективности объектов централизованных систем горячего водоснабжения, холодного водоснабжения и (или) водоотведения

Показатели надежности и бесперебойности водоотведения			
№ п/п	Наименование показателей	Ед. измерения	Величина показателя на период регулирования
1.	Удельное количество аварий и засоров в расчете на протяженность канализационной сети в год	ед./км	0,40
а)	централизованной комбинированной системы водоотведения	ед./км	-
б)	централизованной ливневой системы водоотведения	ед./км	-
Показатели качества очистки сточных вод			
№ п/п	Наименование показателей	Ед. измерения	Величина показателя на период регулирования
1.	Доля сточных вод, не подвергающихся очистке, в общем объеме сточных вод, сбрасываемых в централизованные общесплавные или бытовые системы водоотведения	%	0,0
а)	хозяйственно-бытовые сточные воды		-
б)	поверхностные сточные воды		-
2.	Доля поверхностных сточных вод, не подвергающихся очистке, в общем объеме поверхностных сточных вод, принимаемых в централизованную ливневую систему водоотведения	%	0,0
3.	Доля проб сточных вод, не соответствующих установленным нормативам допустимых сбросов, лимитам на сбросы, рассчитанных для централизованной общесплавной (бытовой) системы водоотведения	%	16,67
4.	Доля проб сточных вод, не соответствующих установленным нормативам допустимых сбросов, лимитам на сбросы, рассчитанных для централизованной ливневой системы водоотведения	%	-
Показатели энергетической эффективности использования ресурсов			
№ п/п	Наименование показателей	Ед. измерения	Величина показателя на период регулирования
1.	Удельный расход электрической энергии, потребляемой в технологическом процессе очистки сточных вод, на единицу объема очищаемых сточных вод	кВтч/куб. м	0,238
2.	Удельный расход электрической энергии, потребляемой в технологическом процессе транспортировки сточных вод, на единицу объема транспортируемых сточных вод	кВтч/куб. м	0,225

Раздел 9. Расчет эффективности производственной программы

Показатели качества очистки сточных вод				
№ п/п	Наименование показателей	Ед. измерения	Значение показателя в базовом периоде 2024 год	Планируемое значение показателя в периоде регулирования 2025 год
1.	Доля сточных вод, не подвергающихся очистке, в общем объеме сточных вод, сбрасываемых в централизованные общесплавные или бытовые системы водоотведения	%	0,00	0,00
2.	Доля поверхностных сточных вод, не подвергающихся очистке, в общем объеме поверхностных сточных вод, принимаемых в централизованную ливневую систему водоотведения	%	0,00	0,00
3.	Доля проб сточных вод, не соответствующих установленным нормативам допустимых сбросов, лимитам на сбросы, рассчитанная применительно к видам централизованных систем водоотведения отдельно для централизованной общесплавной (бытовой) системы водоотведения	%	16,67	16,67
4.	Доля проб сточных вод, не соответствующих установленным нормативам допустимых сбросов, лимитам на сбросы, рассчитанная применительно к видам централизованных систем водоотведения отдельно для централизованной ливневой систем водоотведения	%	-	-
Показатели энергетической эффективности использования ресурсов				
№ п/п	Наименование показателей	Ед. измерения	Значение показателя в базовом периоде 2024 год	Планируемое значение показателя в периоде регулирования 2025 год
1.	Удельный расход электрической энергии, потребляемой в технологическом процессе очистки сточных вод, на единицу объема очищаемых сточных вод	кВтч /куб. м	0,238	0,238
2.	Удельный расход электрической энергии, потребляемой в технологическом процессе транспортировки сточных вод, на единицу объема транспортируемых сточных вод	кВтч/куб. м	0,225	0,225
3.	Расходы на реализацию производственной программы	тыс.руб.	19 264,49	18 773,78

Раздел 10. Отчет об исполнении производственной программы за истекший период регулирования

№ п/п	Показатели эффективности производственной программы	Ед. изм.	Утвержденное значение показателя за истекший период регулирования (2023 год)	Фактическое значение показателя за истекший период регулирования (2023 год)
1.	Расходы на реализацию производственной программы	тыс.руб.	18 611,21	20 994,15

Раздел 11. Мероприятия, направленные на повышение качества обслуживания абонентов

№ п/п	Наименование мероприятия	Период проведения мероприятия
1.	Отсутствуют	-

Приложение 2
к распоряжению
Комитета по тарифам
Санкт-Петербурга
от 20.12.2024 № 318-р

**Тарифы на водоотведение
общества с ограниченной ответственностью «СК-СИГМА» <*>
на территории Санкт-Петербурга на 2025 год**

№ п/п	Тарифы	Ед.изм.	на 2025 год (с календарной разбивкой)	
			с 01.01.2025 по 30.06.2025	с 01.07.2025 по 31.12.2025
1	2	3	4	5
1.	Тарифы на водоотведение			
1.1.	Исполнители коммунальных услуг	руб./куб.м.	36,33	38,05
1.2.	Население	руб./куб.м.	36,33	38,05
1.3.	Прочие потребители	руб./куб.м.	36,33	38,05

Примечание:

<*> Общество с ограниченной ответственностью "СК-СИГМА" применяет упрощенную систему налогообложения в соответствии со статьей 346.11 главы 26.2 части II Налогового кодекса Российской Федерации.



ПРАВИТЕЛЬСТВО САНКТ-ПЕТЕРБУРГА
КОМИТЕТ ПО ТАРИФАМ САНКТ-ПЕТЕРБУРГА
РАСПОРЯЖЕНИЕ

20.12.2024

№ 319-р

**О внесении изменений в распоряжение
Комитета по тарифам Санкт-Петербурга от 08.12.2023 № 237-р**

В соответствии с Федеральным законом от 27.07.2010 № 190-ФЗ «О теплоснабжении», постановлением Правительства Российской Федерации от 22.10.2012 № 1075 «О ценообразовании в сфере теплоснабжения», приказом ФСТ России от 13.06.2013 № 760-э «Об утверждении Методических указаний по расчету регулируемых цен (тарифов) в сфере теплоснабжения», приказом ФСТ России от 07.06.2013 № 163 «Об утверждении Регламента открытия дел об установлении регулируемых цен (тарифов) и отмене регулирования тарифов в сфере теплоснабжения», постановлением Правительства Санкт-Петербурга от 13.09.2005 № 1346 «О Комитете по тарифам Санкт-Петербурга» и на основании протокола заседания правления Комитета по тарифам Санкт-Петербурга от 20.12.2024 № 346:

1. Внести в распоряжение Комитета по тарифам Санкт-Петербурга от 08.12.2023 № 237-р «Об установлении тарифов в сфере теплоснабжения общества с ограниченной ответственностью «Пром Импульс» на территории Санкт-Петербурга на 2024–2028 годы» следующие изменения:

1.1. Приложения 1–4 к распоряжению изложить в редакции согласно приложениям 1–4 к настоящему распоряжению.

1.2. В пункте 2 распоряжения слова «на 2024 год согласно приложению 5» заменить словами «на 2024–2025 годы согласно приложениям 5, 5.1».

1.3. Дополнить распоряжение приложением 5.1 в редакции согласно приложению 5 к настоящему распоряжению.

2. Распоряжение вступает в силу с 01.01.2025, но не ранее дня его официального опубликования.

Председатель Комитета

А.Г.Малухин



Приложение 1
к распоряжению
Комитета по тарифам
Санкт-Петербурга
от 20.12.2024 № 319-р

**Тарифы на тепловую энергию, поставляемую
обществом с ограниченной ответственностью «Пром Импульс»
потребителям, расположенным на территории Санкт-Петербурга, на 2024-2028 годы**

№ пп	Вид тарифа	Год	Вода	Отборный пар давлением				Острый и редуци- рованный пар
				от 1,2 до 2,5 кг/см ²	от 2,5 до 7,0 кг/см ²	от 7,0 до 13,0 кг/см ²	свыше 13,0 кг/см ²	
1	2	3	4	5	6	7	8	9
1.	Для потребителей, в случае отсутствия дифференциации тарифов по схеме подключения							
1.1.	одноставочный, руб./Гкал	1 полугодие 2024 года	2 610,92	—	—	—	—	—
1.2.		2 полугодие 2024 года	2 822,60	—	—	—	—	—
1.3.		1 полугодие 2025 года	2 822,60	—	—	—	—	—
1.4.		2 полугодие 2025 года	3 103,98	—	—	—	—	—
1.5.		1 полугодие 2026 года	2 765,11	—	—	—	—	—
1.6.		2 полугодие 2026 года	2 938,25	—	—	—	—	—
1.7.		1 полугодие 2027 года	2 855,83	—	—	—	—	—
1.8.		2 полугодие 2027 года	2 855,83	—	—	—	—	—
1.9.		1 полугодие 2028 года	2 855,83	—	—	—	—	—
1.10.		2 полугодие 2028 года	3 040,08	—	—	—	—	—
2.	Население (тарифы указаны с учетом НДС) <1>							
2.1.	одноставочный, руб./Гкал	1 полугодие 2024 года	3 162,84	—	—	—	—	—
2.2.		2 полугодие 2024 года	3 421,57	—	—	—	—	—
2.3.		1 полугодие 2025 года	3 421,57	—	—	—	—	—
2.4.		2 полугодие 2025 года	3 756,96	—	—	—	—	—
2.5.		1 полугодие 2026 года	3 354,66	—	—	—	—	—
2.6.		2 полугодие 2026 года	3 564,07	—	—	—	—	—
2.7.		1 полугодие 2027 года	3 457,50	—	—	—	—	—
2.8.		2 полугодие 2027 года	3 466,88	—	—	—	—	—
2.9.		1 полугодие 2028 года	3 466,88	—	—	—	—	—
2.10.		2 полугодие 2028 года	3 689,77	—	—	—	—	—

Примечания:

- Выделяется в целях реализации пункта 6 статьи 168 Налогового кодекса Российской Федерации (часть вторая).
- В тарифы (за исключением тарифов для населения) не включен НДС.
- 1 полугодие: с 1 января по 30 июня; 2 полугодие: с 1 июля по 31 декабря.

Приложение 2
к распоряжению
Комитета по тарифам
Санкт-Петербурга
от 20.12.2024 № 319-р

**Тарифы на тепловую энергию, поставляемую
обществом с ограниченной ответственностью «Пром Импульс»,
на коллекторах источников тепловой энергии потребителям,
расположенным на территории Санкт-Петербурга, на 2024-2028 годы**

№ пп	Вид тарифа	Год	Вода	Отборный пар давлением				Острый и редуцированный пар
				от 1,2 до 2,5 кг/см ²	от 2,5 до 7,0 кг/см ²	от 7,0 до 13,0 кг/см ²	свыше 13,0 кг/см ²	
1	2	3	4	5	6	7	8	9
1.1.	одноставочный, руб./Гкал	1 полугодие 2024 года	2 452,17	—	—	—	—	—
1.2.		2 полугодие 2024 года	2 483,97	—	—	—	—	—
1.3.		1 полугодие 2025 года	2 483,97	—	—	—	—	—
1.4.		2 полугодие 2025 года	2 631,45	—	—	—	—	—
1.5.		1 полугодие 2026 года	2 571,36	—	—	—	—	—
1.6.		2 полугодие 2026 года	2 612,68	—	—	—	—	—
1.7.		1 полугодие 2027 года	2 599,68	—	—	—	—	—
1.8.		2 полугодие 2027 года	2 599,68	—	—	—	—	—
1.9.		1 полугодие 2028 года	2 599,68	—	—	—	—	—
1.10.		2 полугодие 2028 года	2 812,62	—	—	—	—	—
2.	Население (тарифы указаны с учетом НДС)							
2.1.	одноставочный, руб./Гкал	1 полугодие 2024 года	—	—	—	—	—	—
2.2.		2 полугодие 2024 года	—	—	—	—	—	—
2.3.		1 полугодие 2025 года	—	—	—	—	—	—
2.4.		2 полугодие 2025 года	—	—	—	—	—	—
2.5.		1 полугодие 2026 года	—	—	—	—	—	—
2.6.		2 полугодие 2026 года	—	—	—	—	—	—
2.7.		1 полугодие 2027 года	—	—	—	—	—	—
2.8.		2 полугодие 2027 года	—	—	—	—	—	—
2.9.		1 полугодие 2028 года	—	—	—	—	—	—
2.10.		2 полугодие 2028 года	—	—	—	—	—	—

Примечания:

- В тарифы не включен НДС.
- 1 полугодие: с 1 января по 30 июня; 2 полугодие: с 1 июля по 31 декабря.
- Величина расходов на топливо, отнесенных на 1 Гкал тепловой энергии, отпускаемой в виде воды от источника тепловой энергии общества с ограниченной ответственностью «Пром Импульс», составляет в 2024 году – 968,05 руб./Гкал, в 2025 году – 1 120,00 руб./Гкал, в 2026 году – 1 148,59 руб./Гкал, в 2027 году – 1 197,70 руб./Гкал, в 2028 году – 1 245,60 руб./Гкал.

Приложение 3
к распоряжению
Комитета по тарифам
Санкт-Петербурга
от 20.12.2024 № 319-р

**Тарифы на теплоноситель, поставляемый
обществом с ограниченной ответственностью «Пром Импульс»
потребителям, расположенным на территории Санкт-Петербурга, на 2024-2028 годы**

№ пп	Наименование потребителей	Вид тарифа	Год	Вид теплоносителя	
				вода	пар
1	2	3	4	5	6
Тарифы на теплоноситель, поставляемый потребителям					
1.	Прочие потребители	Одноставочный, руб./м ³	1 полугодие 2024 года	39,26	—
			2 полугодие 2024 года	42,68	—
			1 полугодие 2025 года	42,68	—
			2 полугодие 2025 года	50,79	—
			1 полугодие 2026 года	45,24	—
			2 полугодие 2026 года	47,28	—
			1 полугодие 2027 года	47,28	—
			2 полугодие 2027 года	49,41	—
			1 полугодие 2028 года	49,41	—
			2 полугодие 2028 года	51,63	—
2.	Население (тарифы указаны с учетом НДС)	Одноставочный, руб./м ³	1 полугодие 2024 года	—	—
			2 полугодие 2024 года	—	—
			1 полугодие 2025 года	—	—
			2 полугодие 2025 года	—	—
			1 полугодие 2026 года	—	—
			2 полугодие 2026 года	—	—
			1 полугодие 2027 года	—	—
			2 полугодие 2027 года	—	—
			1 полугодие 2028 года	—	—
			2 полугодие 2028 года	—	—

Примечания:

- В тарифы не включен НДС.
- 1 полугодие: с 1 января по 30 июня; 2 полугодие: с 1 июля по 31 декабря.

Приложение 4
к распоряжению
Комитета по тарифам
Санкт-Петербурга
от 20.12.2024 № 319-р

**Тарифы на горячую воду (горячее водоснабжение), поставляемую
обществом с ограниченной ответственностью «Пром Импульс»
в открытых системах теплоснабжения потребителям, расположенным
на территории Санкт-Петербурга, на 2024-2028 годы**

№ п/п	Наименование потребителей	Год	Средневзвешенный тариф на тепловую энергию, руб./Гкал	Компонент на теплоноситель, руб./м ³	Компонент на тепловую энергию		
					Одноставочный, руб./Гкал	Двухставочный	
						Ставка за мощность, тыс. руб./Гкал/час в мес.	Ставка за тепловую энергию, руб./Гкал
1	2	3	4	5	6	7	8
1.	Прочие потребители, получающие тепловую энергию по тепловым сетям	1 полугодие 2024 года	—	39,26	2 610,92	—	—
		2 полугодие 2024 года	—	42,68	2 822,60	—	—
		1 полугодие 2025 года	—	42,68	2 822,60	—	—
		2 полугодие 2025 года	—	50,79	3 103,98	—	—
		1 полугодие 2026 года	—	45,24	2 765,11	—	—
		2 полугодие 2026 года	—	47,28	2 938,25	—	—
		1 полугодие 2027 года	—	47,28	2 855,83	—	—
		2 полугодие 2027 года	—	49,41	2 855,83	—	—
		1 полугодие 2028 года	—	49,41	2 855,83	—	—
		2 полугодие 2028 года	—	51,63	3 040,08	—	—
2.	Население (тарифы указаны с учетом НДС) <1>	1 полугодие 2024 года	3 162,84	—	—	—	—
		2 полугодие 2024 года	3 421,57	—	—	—	—
		1 полугодие 2025 года	3 421,57	—	—	—	—
		2 полугодие 2025 года	3 756,96	—	—	—	—
		1 полугодие 2026 года	3 354,66	—	—	—	—
		2 полугодие 2026 года	3 564,07	—	—	—	—
		1 полугодие 2027 года	3 457,50	—	—	—	—
		2 полугодие 2027 года	3 466,88	—	—	—	—
		1 полугодие 2028 года	3 466,88	—	—	—	—
		2 полугодие 2028 года	3 689,77	—	—	—	—

Примечания:

1. Выделяется в целях реализации пункта 6 статьи 168 Налогового кодекса Российской Федерации (часть вторая).
2. В тарифы (за исключением тарифов для населения) не включен НДС.
3. 1 полугодие: с 1 января по 30 июня; 2 полугодие: с 1 июля по 31 декабря.
4. Тарифы на теплоноситель установлены Приложением 3 к настоящему распоряжению.

Приложение 5
к распоряжению
Комитета по тарифам
Санкт-Петербурга
от 20.12.2024 № 319-р

**Льготные тарифы на тепловую энергию, поставляемую
обществом с ограниченной ответственностью «Пром Импульс»
потребителям, расположенным на территории Санкт-Петербурга, на 2025 год**

№ пп	Наименование потребителей	Период 2025 года	Вода	Отборный пар давлением				Острый и редуци- рованный пар
				от 1,2 до 2,5 кг/см ²	от 2,5 до 7,0 кг/см ²	от 7,0 до 13,0 кг/см ²	свыше 13,0 кг/см ²	
1	2	3	4	5	6	7	8	9
1.	Льготная группа потребителей (тарифы указаны с учетом НДС) <1>							
1.1.	одноставочный, руб./Гкал	1 полугодие	2 111,40	—	—	—	—	—
1.2.		2 полугодие	2 425,79	—	—	—	—	—

Примечания:

- Выделяется в целях реализации пункта 6 статьи 168 Налогового кодекса Российской Федерации (часть вторая).
- 1 полугодие: с 01.01.2025 по 30.06.2025, 2 полугодие: с 01.07.2025 по 31.12.2025.
- Тарифы распространяются на категории (группы) потребителей, определенные Законом Санкт-Петербурга от 23.03.2016 № 111-17 «О льготных тарифах на тепловую энергию (мощность) на территории Санкт-Петербурга».